

# 桃江县农村公路年报数据清洗及 路网优化调整工作报告

编制单位：桃江县交通运输局

批准单位：桃江县人民政府（公章）

2025年10月

## **一、桃江县农村公路路网优化调整基本情况**

### **（一）路网优化调整工作内容**

为贯彻落实习近平总书记关于“四好农村路”建设系列重要指示批示精神，持续提升农村公路路网总体水平，为“十五五”交通发展规划打下坚实基础，2025年1月湖南省交通运输厅印发了《湖南省农村公路路网优化调整工作实施方案》（厅办〔2025〕1号），在全省范围内启动农村公路路网优化调整工作。农村公路路网优化调整工作的主要内容包括：一是年报内既有农村公路路网优化调整，主要是对年报内功能弱化的线路进行调出，采取等量置换的方式调入一批线路，保持县道、乡道规模基本不变；二是结合农村公路年报数据清洗成果，对年报内农村公路路段及桥隧附属设施的指标属性进行更新修正；三是增补330公里农村公路，主要是从农村自建道路普查数据库中选取一批符合要求的线路，基本按照村道进行命名编码，并提交相关佐证资料，报市级、省级审核后纳入农村公路年报范围。

### **（二）路网优化调整实施过程**

桃江县交通运输局根据湖南省交通运输厅印发的《湖南省农村公路路网优化调整工作实施方案》及湖南省公路事务中心印发的《关于加快推进农村公路路网优化调整工作的通知》等相关文件要求，科学确定优化调整线路，组织对本次路网优化调整涉及到的线路进行现场数据采集，并委托相关技术单位对拟调入线路、桥梁、隧道进行技术状况检测，收集梳理现场照片、交竣工验收资料、移交接养协议等相关佐

证资料，并报市级、省级审核，组织完成了桃江县农村公路路网优化调整工作。路网优化调整后，桃江县农村公路总里程为 2467.070 公里，较 2024 年年报增加 335.934 公里，增加比例为 15.760，调整后县道 268.157 公里，乡道 1038.813 公里，村道 1160.100 公里；置换调出 86.307 公里，调出比例为 4.05%；调入 334.599 公里，调入比例为 15.70%。

表 1. 桃江县 2024 年农村公路路网调整情况总表

指标名称		总计	县道	乡道	村道	专用公路
里程变化	调整后(公里)	2467.070	268.157	1038.813	1160.100	
	2024 年年报(公里)	2131.136	267.451	1036.453	827.232	0
	同比增减(公里)	335.934	0.706	2.360	332.868	
	增减(%)	15.76%	0.26%	0.23%	40.24%	0

（三）农村公路路网指标变化情况

桃江县交通运输局按照“功能明确、结构优化、布局合理、规模适度”的原则，以现有农村公路路网布局为基础和依托，充分吸纳桃江县农村公路发展成果，通过本次路网优化调整后，桃江县农村公路路网结构更加合理，线路功能定位更加清晰，技术等级及技术状况明显提升。桃江县农村公路路网的部分关键指标变化情况如下：

1）桃江县 2024 年“等级路”为 2047.207 公里，占比 96.06%，调整后“等级路”为 2460.873 公里，占比 99.75%，提升比例为 3.69%；

2）桃江县 2024 年“铺装路面”为 2092.943 公里，占比 98.21%，调整后“铺装路面”为 2462.934 公里，占比 99.83%，提升比例为 1.62%；

3) 桃江县 2024 年“较宽路面”（4.5 米宽及以上）为 930.980 公里，占比 43.68%，调整后“较宽路面”为 1144.860 公里，占比 46.41%，提升比例为 2.72%；

4) 桃江县 2024 年“优良中路率”为 95.22%，调整后“优良中路率”为 98.00%，提升比例为 2.78%；桃江县 2024 年“优良路率”为 91.11%，调整后“优良路率”为 95.00%，提升比例为 3.89%；

5) 桃江县 2024 年“乡镇通三级路”比例为 100.00%、“建制村通双车道”比例为 64.65%、“自然村通硬化”比例为 100.00%，调整后“乡镇通三级路”比例为 100.00%，提升 0.00%，“建制村通双车道”比例为 74.42%，提升 9.77%，“自然村通硬化”比例为 100.00%，提升 0.00%；

6) 桃江县 2024 年“一二三类”桥梁、隧道比例分别为 98.23%、100.00%，调整后“一二三类”桥梁、隧道比例分别为 98.66%、100.00%，提升比例分别为 0.43%、0.00%。

#### **（四）路网优化调整工作成效**

按照省、市相关要求，桃江县农村公路路网优化调整线路经市级复核、省级审核，符合《湖南省农村公路路网优化调整工作实施方案》的相关要求。本次路网优化调整进一步强化了桃江县农村公路路网与人口分布、资源分布、产业布局的适应性，充分挖掘了道路的使用效率，有效统筹了公路交通行业与经济社会、综合运输、土地资源利用和环境保护的协调发展，提升了农村公路服务新型城镇化和县域经济高质量发展的水平。

二、桃江县 2024 年农村公路基本情况

(一) 农村公路基本情况统计

桃江县 2024 年农村公路年报统计总里程为 2131.136 公里。

1)按行政等级分：县道为 268.310 公里、乡道为 1037.317 公里、村道为 825.509 公里、专用公路为 0.000 公里。

2) 按技术等级分：一级公路为 25.074 公里、二级公路为 32.991 公里、三级公路为 22.582 公里、四级公路为 1964.707 公里、等外公路为 83.929 公里、其他无路面公路为 0.419 公里。

3) 按路面类型分：铺装路面为 2092.943 公里、简易铺装路面为 0.000 公里、未铺装为 38.193 公里。其中沥青混凝土路面为 70.684 公里、水泥混凝土路面为 4635.424 公里。

4) 按路面宽度分：路面宽度小于 3.5 米里程为 47.930 公里、路面宽度大于等于 3.5 米,小于 4.5 米里程为 1152.226 公里、路面宽度大于等于 4.5 米里程为 930.980 公里。

表 1. 桃江县 2024 年农村公路基本情况统计表

分类		总计	县道	乡道	村道	专用公路
按技术等级分	小计	2131.136	268.310	1037.317	825.509	0.000
	一级公路	25.546	6.576	18.696	0.274	0.000
	二级公路	34.358	16.635	13.115	4.608	0.000
	三级公路	22.582	16.729	5.853	0.000	0.000
	四级公路	1964.707	228.37	990.215	746.122	0.000
	等外公路	83.524	0.000	6.355	77.169	0.000
	其他	0.419	0.000	0.419	0.000	0.000
按路面	小计	2131.136	268.310	1037.317	825.509	0.000

类型分	沥青混凝土	428.03	155.913	226.102	46.015	0.000
	水泥混凝土	1664.494	111.201	793.247	760.046	0.000
	砂石路面	38.193	1.196	17.549	19.448	0.000
	无路面	0.419	0.000	0.419	0.000	0.000
按路面宽度分	小计	2131.136	268.310	1037.317	825.509	0.000
	大于等于 4.5	930.980	251.229	562.824	116.927	0.000
	大于等于 3.5, 小于 4.5	1152.226	17.081	460.193	674.952	0.000
	小于 3.5	47.930	0.000	14.300	33.630	0.000

(二) 路面技术状况统计情况

桃江县 2024 年农村公路优良中路率为 95.22%，次差路率为 0.45%，其中优等路里程为 1065.121 公里、良等路里程为 899.055 公里、中等路里程为 88.526 公里、次等路里程为 9.525 公里、差等路里程为 0.215 公里。

表 2. 桃江县 2024 年路面技术状况统计表

分类	总计	优等路	良等路	中等路	次等路	差等路	其他
小计	2131.136	1065.121	874.386	88.526	9.525	0.215	93.363
县道	274.027	180.691	70.171	10.030	0.259	0.000	12.876
乡道	1054.951	521.893	424.773	49.550	6.276	0.215	52.244
村道	802.158	362.537	379.442	28.946	2.990	0.000	28.243

(三) 附属设施统计情况

1.桥梁、隧道、渡口统计情况

根据 2024 年年报统计，桃江县共有 565 座桥梁，1 座隧道，0 座渡口。

表 3. 桃江县 2024 年农村公路桥梁、隧道、渡口统计表

分类	总计	一类	二类	三类	四类	五类	其他
桥梁	565	192	304	59	10	0	0

隧道	1	0	1	0	0	0	0
渡口	0	人行渡口：0 个，汽车渡口：0 个					

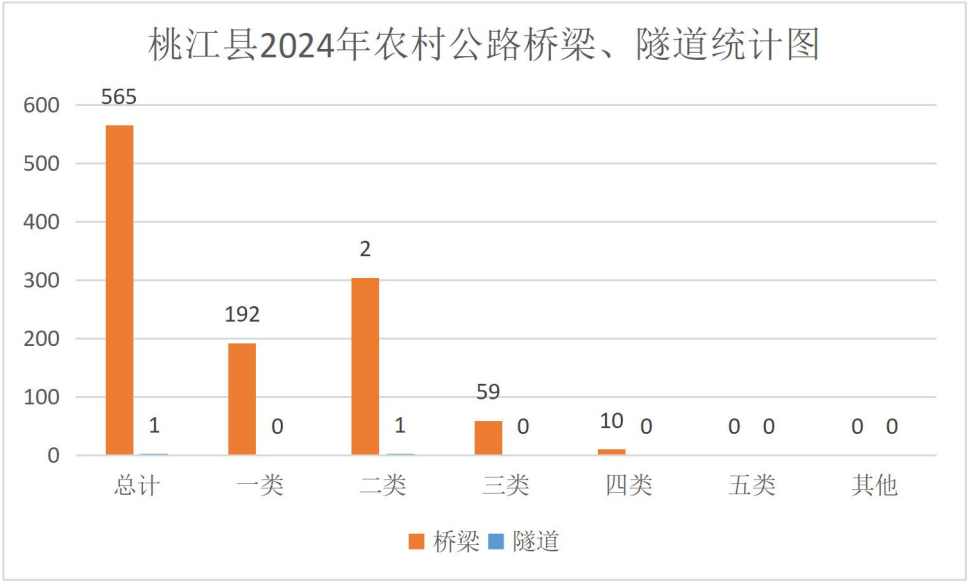


图 2. 桃江县 2024 年农村公路桥梁、隧道统计图

2. 乡镇、建制村、自然村统计情况

根据 2024 年年报统计，桃江县共有 15 个乡镇，215 个建制村，2677 个自然村。

表 4. 桃江县农村公路乡镇、建制村、自然村统计表

分类		总数	已通数量	未通数量
乡镇	通三级情况	15	15	0
建制村	通双车道情况	215	139	76
自然村	通达通畅情况	2677	2677	0

三、桃江县自建道路数据基本情况

（一）农村自建道路概况

近年来，地方加大了涉农资金的整合力度，近三年相继由农业农村、住建、林业等不同部门不同投资主体建设了农村道路，交通部门对这些道路信息掌握不全面甚至不掌握，

对交通部门统筹路网规划、畅通微循环等工作造成一定影响，2024 年湖南省交通运输厅利用遥感、APP 等技术手段开展了全省农村公路自建道路摸排工作，摸清了农村库外道路家底。

**（二）农村自建道路核查情况**

根据核查，桃江县自建道路总里程为 1687.435 公里，

**（三）可纳入农村公路年报的条件**

根据 2024 年湖南省农村自建道路核查统计，桃江县自建道路总里程为 1687.435 公里，其中基本符合路网优化调整要求的自建道路里程为 1687.435 公里。

表 5. 桃江县农村公路自建道路库统计表

分类	自建道路 总里程	满足入库要求 里程	交通部门建设 里程	非交通部门建设 里程	自建道路 桥梁数
小计	1687.435	1687.435	1687.435	0	349

**四、桃江县农村公路年报数据清洗及修正情况**

**（一）农村公路年报数据清洗问题**

省交通运输厅组织开展了 2024 年农村公路年报数据清洗工作，利用路况检测前方影像、检测轨迹及遥感影像，提取路线轨迹、路面宽度、路面类型等数据与现有年报数据对比分析，找出路线轨迹失真、偏移，路面类型和路面宽度等数据存疑线路，并形成问题线路清单。桃江县 2024 年农村公路年报统计总里程为 2131.136 公里，数据清洗存在问题的路线里程为 1677.540 公里，占比 78.72%，核查无误路线里程为 456.246 公里。

表 6. 桃江县农村公路路网清洗情况表

问题大类	具体类型	问题里程	修正里程	未修正里程
总计		2133.786	1677.540	456.246
无问题	核查无误	456.246	0.000	456.246
属性问题	小计	292.487	292.487	0.000
	路面类型错误	68.116	68.116	0.000
	路面宽度错误	186.659	186.659	0.000
	路面宽度及类型错误	37.712	37.712	0.000
轨迹问题	小计	1264.617	1264.617	0.000
	轨迹调整	1231.935	1231.935	0.000
	路线失真及部分失真	8.877	8.877	0.000
	路线重复及部分重复	4.570	4.570	0.000
	悬挂路段	0.301	0.301	0.000
	城市化路段	13.889	13.889	0.000
	断头路	0.000	0.000	0.000
	改道	5.045	5.045	0.000
低质量道路	小计	120.436	120.436	0.000
	砂石路面	17.742	17.742	0.000
	等外路线	79.790	79.790	0.000
	路面宽度少于 3.5 米	22.904	22.904	0.000

注：存在问题路线包含省级数据清洗和市县自查存在问题的情况。

## （二）农村公路年报内路线数据修正情况

针对年报内数据存在问题的线路，桃江县组织进行了现场核查和外业采集，采集线路总里程为 2870.605 公里。

在本次路网调整工作，根据省反馈问题线路及自查情况，桃江县共对 1551.439 公里数据进行了修正，其中对对 48.271 公里路线进行了轨迹修正、250.832 公里路线进行了路面宽

度修正、48.271 公里路线进行了路面类型修正、20.401 公里路线进行了技术等级修正。

表 7. 桃江县路线内业修正情况表

修正类型	修正子类型	里程（公里）
合计		1551.439
路线类型修正	沥青调整为水泥	13.049
	水泥调整为沥青	27.727
	水泥调整为砂石	1.605
	砂石调整为沥青	1.531
	砂石调整为水泥	4.359
路面宽度修正	低改高	215.144
	高改低	35.688
技术等级修正	低改高	20.401
	高改低	0.000
轨迹调整		1231.935

（三）未修正的情况说明

属性问题中路面类型错误未修正原因是经过外业核实，路面类型与原年报填报一致；路面宽度错误未修正原因是经过外业核实，路面宽度与原年报填报一致；轨迹问题中轨迹调整未修正原因是根据外业采集轨迹情况判断，是影像有所偏移而不是路线轨迹偏移；路线失真未修正原因是影像未更新至最新时点，实地有轨迹；路线重复未修正原因是实地有两条并行轨迹；悬挂路段未修正原因是通过自建道路的调入，原悬挂路段可以连接上路网；城市化路段未修正原因是无单位承接管养；断头路未修正原因是有渡口；改道未修正原因是部分路段不宜截弯取直。

五、桃江县农村公路路网优化调整情况

（一）路网调整前后总体里程情况

桃江县 2024 年年报统计总里程为 2131.136 公里，本次路网优化调整后农村公路总里程为 2467.070 公里，增加了 335.934 公里，新增比例为 15.76%。益阳市交通运输局下达桃江县农村公路增补规模为 330 公里，满足增补要求。

（二）农村公路行政等级调整情况

桃江县 2024 年年报统计总里程为 2131.136 公里，其中县道里程为 267.451 公里、乡道里程为 1036.453 公里、村道里程为 827.232 公里、专用公路里程为 0.000 公里。本次路网优化调整中以经济社会和交通运输中长期发展需求为基础，注重发挥路网综合效益，合理把握县道、乡道、村道的功能定位，优化行政等级，科学合理布局农村公路网。路网优化调整后桃江县农村公路总里程为 2467.070 公里，其中县道 268.157 公里，较 2024 年增加 0.706 公里；乡道 1038.813 公里，较 2024 年增加 2.360 公里；村道 1160.100 公里，较 2024 年增加 332.868 公里。路网调整后，县、乡道里程与 2024 年年报统计里程总体持平，满省路网优化调整要求。

表 8. 桃江县农村公路行政等级调整情况表

行政等级	原年报里程 （公里）	调整后里程 （公里）	同比增减 （公里）	增减百分比 （%）
总计	2131.136	2467.070	335.934	15.76%
县道	267.451	268.157	0.706	0.26%
乡道	1036.453	1038.813	2.360	0.23%
村道	827.232	1160.100	332.868	40.24%

专用公路	0.000	0.000	0.000	0.00%
------	-------	-------	-------	-------

**（三）农村公路技术等级调整情况**

桃江县 2024 年年报总里程为 2131.136 公里，其中一级公路里程为 25.074 公里、二级公路里程为 32.991 公里、三级公路里程为 22.582 公里、四级公路里程为 1966.56 公里、等外公路里程为 83.929 公里。调整后总里程为 2467.070 公里，其中一级公路里程为 7.281 公里、二级公路里程为 36.046 公里、三级公路里程为 55.437 公里、四级公路里程为 2362.109 公里、等外公路里程为 6.197 公里。路网调整后，桃江县农村公路“等级路”比例总体提升，2024 年年报“等级路”里程为 2047.207 公里，占比 96.06%，调整后“等级路”里程为 2460.873 公里，占比 99.75%，提升比例为 3.69%。

表 9. 桃江县农村公路技术等级调整情况表

技术等级	原年报里程 （公里）	调整后里程 （公里）	同比增减 （公里）	增减百分比
总计	2131.136	2467.07	335.934	15.76%
一级公路	25.074	7.281	-17.793	-70.96%
二级公路	32.991	36.046	3.055	9.26%
三级公路	22.582	55.437	32.855	145.49%
四级公路	1966.56	2362.109	395.549	20.11%
等外公路	83.929	6.197	-77.732	-92.62%

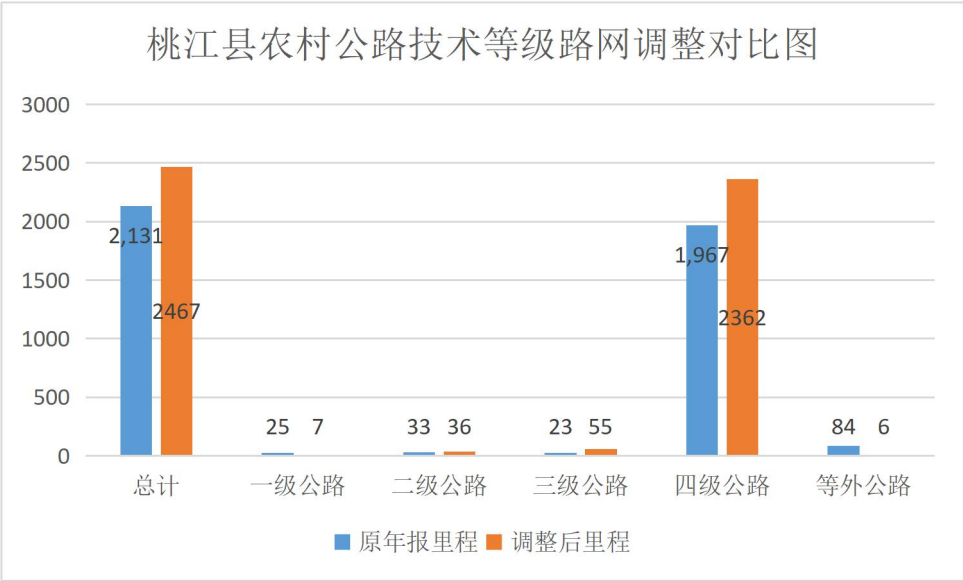


图 4. 桃江县农村公路技术等级路网调整对比图

（四）农村公路路面类型调整情况

桃江县 2024 年年报总里程为 2131.136 公里，铺装路面里程为 2092.943 公里，未铺装里程为 38.193 公里。其中沥青混凝土路面里程为 426.389 公里、水泥混凝土路面里程为 1666.554 公里。调整后总里程为 2467.070 公里，铺装里程为 2462.934 公里，未铺装里程为 4.136 公里。其中沥青混凝土路面里程为 465.437 公里、水泥混凝土路面里程为 1997.497 公里。路网调整后，桃江县农村公路铺装路里程总体提升，2024 年年报铺装路里程为 2092.943 公里，调整后铺装路里程为 2462.934 公里，提升比例为 1.62%。

表 10. 桃江县农村公路路面类型调整情况表

路面类型	调整后 里程 (公里)	原年报 里程 (公里)	同比增减 (公里)	百分比	原年报铺 装路率	调整后铺装 路率
总计	2131.136	2467.070	335.934	15.76%	铺装路率提升	
沥青混凝土	426.389	465.437	39.048	9.16%	98.21%	99.83%
水泥混凝土	1666.554	1997.497	330.943	19.86%		
简易铺装	0.000	0.000	0.000	0.00%		

砂石路	38.193	4.136	-34.057	-89.17%		
-----	--------	-------	---------	---------	--	--

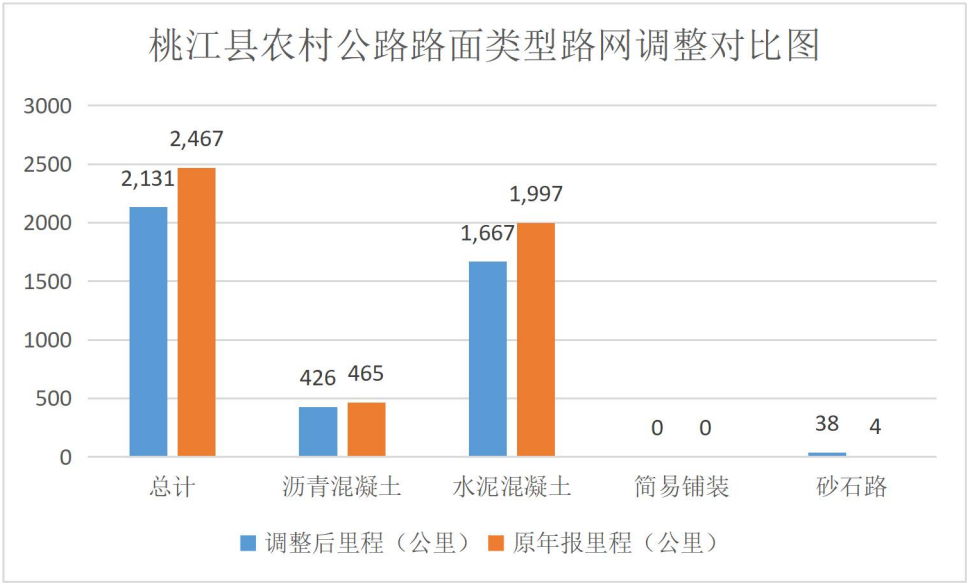


图 5. 桃江县农村公路路面类型路网调整对比图

（五）农村公路路面宽度调整情况

桃江县 2024 年农村公路年报统计总里程为 2131.136 公里，其中路面宽度 3.5 米以下里程为 47.930 公里、路面宽度大于等于 3.5 米，小于 4.5 米里程为 1152.226 公里、路面宽度大于等于 4.5 米里程为 930.980 公里。调整后总里程为 2467.070 公里，其中路面宽度 3.5 米以下里程为 26.771 公里、路面宽度大于等于 3.5 米，小于 4.5 米里程为 1295.439 公里、路面宽度大于等于 4.5 米里程为 1144.86 公里。路网调整后，桃江县农村公路“较宽路面”里程总体提升，2024 年年报“较宽路面”里程为 930.980 公里，调整后“较宽路面”里程为 1144.86 公里，提升比例为 2.72%。

表 11. 桃江县农村公路路面宽度调整情况表

路面宽度	原年报 里程 (公里)	调整后 里程 (公里)	同比增 减 (公里)	百分比	原年较宽 路面率	调整后较宽 路面率
------	-------------------	-------------------	------------------	-----	-------------	--------------

总计	2131.136	2467.07	335.934	15.76%	较宽路面率提升	
大于等于4.5	930.98	1144.86	213.88	22.97%	43.68%	46.41%
大于等于3.5, 小于4.5	1152.226	1295.439	143.213	12.43%	—	—
小于3.5	47.93	26.771	-21.159	-44.15%	—	—

注：“较宽路面”为路面宽度大于等于 4.5 米。

（六）道路行政等级升降级调整情况

桃江县 2024 年农村公路年报统计总里程为 2131.136 公里，调整后总里程为 2467.070 公里。本次道路行政等级升降级调整共 108.508 公里，其中村道升级为县道里程为 2.869 公里、村道升级为乡道里程为 34.616 公里、县道降级为村道里程为 2.792 公里、县道降级为乡道里程为 3.655 公里、乡道降级为村道里程为 18.647 公里，自建道路升级为乡道里程为 36.79 公里。

表 12. 桃江县道路行政等级升降级调整情况表

升降级类型	里程
村道>>县道	2.869
村道>>乡道	34.616
县道>>村道	2.792
县道>>乡道	3.655
乡道>>村道	9.139
乡道>>县道	18.647
自建道路>>乡道	36.79
总计	108.508

表 13. 桃江县道路行政等级调整前后情况表

行政等级	里程变化			
	调整后 (公里)	2024 年年报 (公里)	同比增减 (公里)	增减 (%)
总计	2467.070	2131.136	335.934	15.76%
县道	268.157	267.451	0.706	0.26%

乡道	1038.813	1036.453	2.360	0.23%
村道	1160.100	827.232	332.868	40.24%
专用公路	0.000	0.000	0.000	0.00%

（七）乡镇、建制村、自然村农村公路通行能力调整情况

根据 2024 年年报统计，桃江县共有 15 个乡镇已通三级路，139 个建制村已通双车道，2677 个自然村已通达通畅。调整后，15 个乡镇通三级路，160 个建制村通双车道，2196 个自然村通达通畅。路网调整后，建制村通双车道数量总体增加，增加比例为 9.77%。

表 13. 桃江县乡镇、建制村、自然村调整情况表

乡镇	乡镇通三级路情况			
	2024 年总数	2024 年已通数量(个)	调整后已通数量(个)	增减比例
	15	15	15	0.00%
建制村	建制村通双车道情况			
	2024 年总数	2024 年已通数量(个)	调整后已通数量(个)	增减比例
	215	139	160	9.77%
自然村	自然村通达通畅情况			
	2024 年总数	2024 年通达通畅数量(个)	调整后通达通畅数量(个)	增减比例
	2677	2677	2677	0.00%

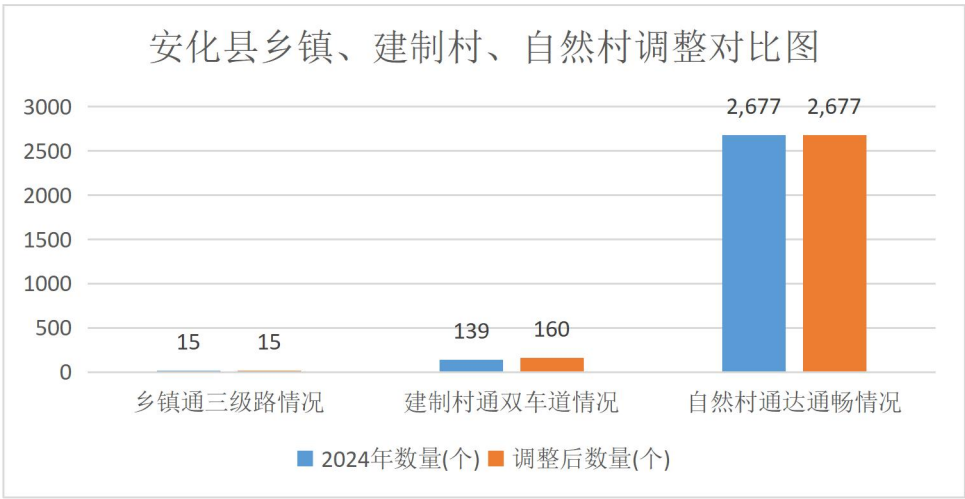


图 6. 桃江县农村公路路面类型路网调整对比图

(八) 桥梁、隧道、渡口调整情况

根据 2024 年年报统计，桃江县共有 565 座桥梁，1 座隧道，0 座渡口，其中“一类”桥数量为 192 座、“二类”桥数量为 304 座、“三类”桥数量为 59 座。调整后共有 744 座桥梁，1 座隧道，0 座渡口，其中“一类”桥数量为 187 座、“二类”桥数量为 357 座、“三类”桥数量为 190 座。路网调整后，桃江县桥梁、隧道“一二三类”比例总体提升，“一二三类”桥梁提升比例为 0.24%，“一二三类”隧道提升比例为 0.43%。

表 14. 桃江县桥梁、隧道调整情况表

类型	原年报			调整后		
	一二三类比例	四五类比例	其他	一二三类比例	四五类比例	其他
桥梁	98.23%	1.77%	0.00%	98.66%	1.34%	0.00%
隧道	100.00%	0.00%	0.00%	100.00%	0.00%	0.00%

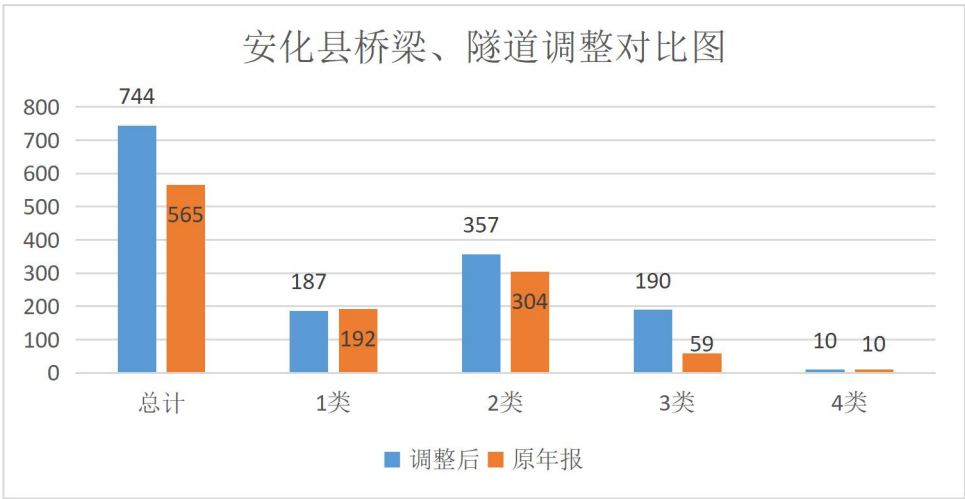


图 7. 桃江县桥梁、隧道调整对比图

表 15. 桃江县渡口调整情况表

隧道	原年报		调整后	
	人行渡口	汽车渡口	人行渡口	汽车渡口
小计	0	0	0	0

### （九）桃江县数据调出情况

#### 1. “六类路”调出情况

按照《湖南省农村公路路网优化调整工作实施方案》要求，在本次路网优化调整工作中，需对失真路、重复路、砂石路、等外路、专用道路、城市化道路等六类路进行“调出”处理。根据桃江县省级核查结果统计，桃江县存在失真路 8.877 公里、重复路 4.570 公里、砂石路 17.742 公里、等外路 79.790 公里、专用道路 0.000 公里、城市化道路 13.889 公里。

桃江县在本次路网调整工作中，共调出 108.116 公里路线数据，其中县道调出里程为 12.858 公里、乡道调出里程为 49.482 公里、村道调出里程为 45.776 公里。调出原因主要为城市化、失真、重复、砂石、等外等。桃江县通过开展农村公路路网调整工作后，已基本消除“六类路”。

表 16. 桃江县路线调出情况表

	问题类型	县道（公里）	乡道（公里）	村道（公里）	总计（公里）
桃江县	失真路	0.000	5.623	3.254	0.000
	重复路	0.958	2.015	1.597	0.958
	城市化道路	11.442	0.380	1.538	11.442

	砂石路	0.458	11.443	5.841	0.458
	等外公路	0.000	4.333	33.546	0.000
	专用道路	0.000	0.000	0.000	0.000
	其他情况	0.000	25.688	0.000	0.000
	总计	12.858	49.482	45.776	12.858

### 2.桥梁、隧道、渡口调出情况

桃江县在本次路网调整工作中，共调出 18 座桥梁、0 座隧道、0 座渡口。

表 17. 桃江县桥梁调出明细表

序号	调出桥梁名称	调出桥梁编码	调出桥梁类型	调出桥梁原因
1	X014430922L0070	七星桥	调出	所在路段调出
2	X022430922L0010	花桥	调出	所在路段调出
3	X554430922L0010	黄竹段桥	调出	所在路段调出
4	X554430922L0020	永安桥	调出	所在路段调出
5	Y026430922L0050	黄家湾桥	调出	所在路段调出
6	Y501430922L0010	人和桥	调出	所在路段调出
7	Y584430922L0010	近仑桥	调出	其他情况
8	Y899430922L0010	雷公岩大桥	调出	所在路段调出
9	Y899430922L0020	杨家坳中桥	调出	所在路段调出
10	Y899430922L0030	回龙湾中桥	调出	所在路段调出
11	C189430922L0010	鹅公坝桥	调出	所在路段调出
12	C271430922L0010	双江二桥	调出	所在路段调出
13	C286430922L0010	古树庙桥	调出	所在路段调出
14	C82A430922L0010	金一桥	调出	所在路段调入
15	C941430922L0010	新桥	调出	所在路段调出
16	CA4A430922L0010	李公桥	调出	所在路段调入
17	CC36430922L0020	三元铺桥	调出	所在路段调出
18	CD26430922L0010	石矶头二桥	调出	所在路段调入

表 18. 桃江县隧道调出明细表

序号	调出隧道名称	调出隧道编码	调出隧道类型	调出隧道原因
1	——	——	——	——

表 19. 桃江县渡口调出明细表

序号	调出渡口名称	调出渡口编码	调出渡口类型	调出渡口原因
----	--------	--------	--------	--------

1	——	——	——	——
---	----	----	----	----

（十）桃江县数据调入情况

1.路线调入情况

桃江县在本次路网调整工作中，共调入 420.906 公里路线数据，其中调入（等量置换）里程为 86.307 公里、调入（新增）里程为 334.599 公里。

表 20. 桃江县路线调入情况表

行政等级	调入（等量置换）（公里）	调入（新增）（公里）
总计	86.307	334.599
县道	0.806	0.000
乡道	38.297	0.000
村道	47.204	334.599

2.桥梁、隧道、渡口调入情况

桃江县在本次路网调整工作中，共调入 106 座桥梁、0 座隧道、0 座渡口。

表 21. 桃江县桥梁、隧道、渡口调入情况表

类型	桥梁	隧道	渡口	备注
个数	193	0	0	
桥梁	小计	一类	二类	三类
	193	5	66	122
隧道	小计	一类	二类	三类
	0	0	0	0

六、桃江县农村公路路网优化调整其他情况

针对本次农村公路路网优化调整工作，结合工作实际，报告其他需要向县人民政府说明的情况。

附件：

- 1.路网优化调整后桃江县农村公路路线明细表
- 2.路网优化调整后桃江县农村公路桥梁明细表

- 3.路网优化调整后桃江县农村公路隧道明细表
- 4.路网优化调整后桃江县农村公路渡口明细表
- 5.桃江县农村公路调出路线明细表
- 6.桃江县农村公路调出桥梁明细表
- 7.桃江县农村公路调出隧道明细表
- 8.桃江县农村公路调出渡口明细表
- 9.桃江县农村公路调入路线明细表
- 10.桃江县农村公路调入桥梁明细表
- 11.桃江县农村公路调入隧道明细表

附件1：

路网优化调整后桃江县农村公路路线明细表

路段编码	路线编码	路线名称	起点桩号	讫点桩号	路段技术等级	车道分类	路段路面类型	路段里程	路面宽度	路基宽度	是否为重复路段	是否断头路	是否为城管路段
X181430922001	X181430922	龙牛线	0	0.937	四级公路	双车道	水泥混凝土	0.937	6	7.5	否	否	否
X003430922005	X003430922	川花桥-灰山港镇	7.558	8.672	四级公路	双车道	沥青混凝土	1.114	7	7.5	否	否	否
X003430922006	X003430922	川花桥-灰山港镇	8.672	9.503	四级公路	双车道	沥青混凝土	0.831	6	8	否	否	否
X043430922003	X043430922	电李线	1.196	4.378	四级公路	单车道	水泥混凝土	3.182	5	6.5	否	否	否
X010430922006	X010430922	灰崇线	6.725	7.268	四级公路	单车道	水泥混凝土	0.543	5	6.5	否	否	否
X001430922005	X001430922	电株线	12.424	13.425	四级公路	单车道	水泥混凝土	1.001	5	6.5	否	否	否
X025430922002	X025430922	杉树仑-小邬	0.473	3.353	四级公路	单车道	水泥混凝土	2.88	4.5	5.5	否	否	否
X004430922002	X004430922	横石线	2.634	2.805	四级公路	单车道	水泥混凝土	0.171	4.5	5.5	否	否	否
X025430922003	X025430922	杉树仑-小邬	3.353	5.27	四级公路	单车道	水泥混凝土	1.917	4.5	5.5	否	否	否
X004430922003	X004430922	横石线	2.805	3.747	四级公路	单车道	水泥混凝土	0.942	4.5	5.5	否	否	否
X018430922003	X018430922	G234路口-灰山港	1.437	1.604	二级公路	双车道	沥青混凝土	0.167	18	20	否	否	否
X018430922001	X018430922	G234路口-灰山港	0	0.709	二级公路	双车道	沥青混凝土	0.709	10.5	11	否	否	否
X018430922002	X018430922	G234路口-灰山港	0.709	1.437	二级公路	双车道	沥青混凝土	0.728	12	14	否	否	否
X018430922004	X018430922	G234路口-灰山港	1.604	2.014	二级公路	双车道	沥青混凝土	0.41	12	14	否	否	否
X004430922005	X004430922	横石线	6.904	7.668	四级公路	单车道	水泥混凝土	0.764	5	5.5	否	否	否
X020430922002	X020430922	石井头-龙潭桥	0.67	3.961	四级公路	双车道	沥青混凝土	3.291	6	7.5	否	否	否
X020430922003	X020430922	石井头-龙潭桥	3.961	5.15	四级公路	双车道	沥青混凝土	1.189	6	7.5	否	否	否
X007430922001	X007430922	武长线	0	3.092	四级公路	双车道	沥青混凝土	3.092	7	8	否	否	否
X020430922001	X020430922	石井头-龙潭桥	0	0.67	四级公路	双车道	沥青混凝土	0.67	6	7.5	否	否	否
X004430922004	X004430922	横石线	3.747	6.904	四级公路	单车道	水泥混凝土	3.157	5	5.5	否	否	否
X009430922003	X009430922	金小线	4.734	5.668	四级公路	双车道	沥青混凝土	0.934	6	7.5	否	否	否
X005430922003	X005430922	马柳线	1.026	4.501	四级公路	双车道	沥青混凝土	3.475	6	7.5	否	否	否
X003430922002	X003430922	川花桥-灰山港镇	0.627	4.056	四级公路	双车道	沥青混凝土	3.429	6	7	否	否	否
X004430922007	X004430922	横石线	9.32	9.864	四级公路	单车道	水泥混凝土	0.544	6	6.5	否	否	否
X004430922008	X004430922	横石线	9.864	10.838	四级公路	单车道	水泥混凝土	0.974	6	6.5	否	否	否
X004430922009	X004430922	横石线	10.838	13.421	四级公路	单车道	水泥混凝土	2.583	6	6.5	否	否	否

路段编码	路线编码	路线名称	起点桩号	讫点桩号	路段技术等级	车道分类	路段路面类型	路段里程	路面宽度	路基宽度	是否为重复路段	是否断头路	是否为城管路段
X002430922009	X002430922	神崔线	16.219	17.378	四级公路	单车道	水泥混凝土	1.159	3.5	6	否	否	否
X014430922004	X014430922	桃修线	2.807	13.992	四级公路	双车道	沥青混凝土	11.185	6	8	否	否	否
X043430922005	X043430922	电李线	8.12	9.744	四级公路	单车道	水泥混凝土	1.624	5	6.5	否	否	否
X554430922001	X554430922	五杨线	0	2.782	四级公路	单车道	沥青混凝土	2.782	5	7.5	否	否	否
X008430922001	X008430922	邓大线	0	1.018	四级公路	双车道	沥青混凝土	1.018	6	7	否	否	否
X043430922004	X043430922	电李线	4.378	8.12	四级公路	单车道	水泥混凝土	3.742	5	6.5	否	否	否
X025430922001	X025430922	杉树仑-小邬	0	0.473	四级公路	单车道	水泥混凝土	0.473	4.5	5.5	否	否	否
X007430922005	X007430922	武长线	5.451	8.81	四级公路	单车道	水泥混凝土	3.359	4.5	5.5	否	否	否
X003430922008	X003430922	川花桥-灰山港镇	12.155	13.556	四级公路	双车道	沥青混凝土	1.401	6	8	否	否	否
X023430922001	X023430922	电李线	0	0.172	四级公路	双车道	沥青混凝土	0.172	6	7	否	否	否
X181430922002	X181430922	龙牛线	0.937	1.88	四级公路	双车道	水泥混凝土	0.943	6	7.5	否	否	否
X181430922003	X181430922	龙牛线	1.88	2.509	四级公路	双车道	水泥混凝土	0.629	6	7.5	否	否	否
X005430922009	X005430922	马柳线	13.896	14.421	四级公路	单车道	水泥混凝土	0.525	3.5	4.5	否	否	否
X005430922010	X005430922	马柳线	14.421	14.78	四级公路	单车道	水泥混凝土	0.359	3.5	4.5	否	否	否
X005430922011	X005430922	马柳线	14.78	15.393	四级公路	双车道	沥青混凝土	0.613	6	7	否	否	否
X019430922001	X019430922	株电线	0	1.402	三级公路	双车道	沥青混凝土	1.402	7	8	否	否	否
X014430922003	X014430922	桃修线	1.332	2.807	四级公路	双车道	沥青混凝土	1.475	6	8	否	否	否
X043430922006	X043430922	电李线	9.744	10.907	四级公路	双车道	沥青混凝土	1.163	6	7	否	否	否
X021430922002	X021430922	龙黄线	1.512	3.832	四级公路	单车道	水泥混凝土	2.32	4.5	5.5	否	否	否
X008430922002	X008430922	邓大线	1.018	6.063	四级公路	双车道	沥青混凝土	5.045	6	7	否	否	否
X001430922003	X001430922	电株线	8.574	11.568	四级公路	双车道	沥青混凝土	2.994	6	7.5	否	否	否
X009430922004	X009430922	金小线	5.668	7.706	四级公路	双车道	沥青混凝土	2.038	6	7.5	否	否	否
X013430922001	X013430922	三堂街-新桥	0	1.823	二级公路	双车道	沥青混凝土	1.823	8	9	否	否	否
X554430922003	X554430922	五杨线	4.716	8.731	四级公路	单车道	水泥混凝土	4.015	5	5.5	否	否	否
X554430922002	X554430922	五杨线	2.782	4.716	四级公路	单车道	沥青混凝土	1.934	5	5.5	否	否	否
X013430922003	X013430922	三堂街-新桥	2.278	2.96	四级公路	单车道	水泥混凝土	0.682	5	6.5	否	否	否
X021430922004	X021430922	龙黄线	4.495	5.86	四级公路	单车道	水泥混凝土	1.365	6	7	否	否	否
C043430922002	C043430922	电李线	1.02	3.884	四级公路	双车道	沥青混凝土	2.864	6	7	否	否	否

路段编码	路线编码	路线名称	起点桩号	讫点桩号	路段技术等级	车道分类	路段路面类型	路段里程	路面宽度	路基宽度	是否为重复路段	是否断头路	是否为城管路段
X003430922001	X003430922	川花桥-灰山港镇	0	0.627	四级公路	双车道	沥青混凝土	0.627	6	7	否	否	否
X003430922004	X003430922	川花桥-灰山港镇	4.199	7.558	四级公路	双车道	沥青混凝土	3.359	6	7	否	否	否
X005430922005	X005430922	马柳线	5.976	10.043	四级公路	单车道	水泥混凝土	4.067	5	7.5	否	否	否
X010430922007	X010430922	灰崇线	7.268	8.189	四级公路	单车道	水泥混凝土	0.921	5	6.5	否	否	否
X011430922001	X011430922	梅浮线	0	1.015	四级公路	双车道	沥青混凝土	1.015	6	7.5	否	否	否
X007430922007	X007430922	武长线	11.562	12.693	四级公路	单车道	水泥混凝土	1.131	4.5	5.5	否	否	否
X021430922001	X021430922	龙黄线	0	1.512	四级公路	单车道	水泥混凝土	1.512	4.5	5.5	否	否	否
X010430922003	X010430922	灰崇线	3.801	4.704	四级公路	单车道	水泥混凝土	0.903	5	6	否	否	否
X011430922002	X011430922	梅浮线	1.015	3.319	四级公路	单车道	沥青混凝土	2.304	6	7.5	否	否	否
X002430922001	X002430922	神崔线	0	4.755	四级公路	单车道	沥青混凝土	4.755	5.5	6.5	否	否	否
X017430922002	X017430922	乌崔线	5.266	8.267	四级公路	双车道	沥青混凝土	3.001	6	7	否	否	否
X021430922003	X021430922	龙黄线	3.832	4.495	四级公路	单车道	水泥混凝土	0.663	4.5	5.5	否	否	否
X023430922002	X023430922	电李线	0.172	0.916	四级公路	双车道	沥青混凝土	0.744	6	7	否	否	否
X003430922007	X003430922	川花桥-灰山港镇	9.503	12.155	四级公路	双车道	沥青混凝土	2.652	6	8	否	否	否
X004430922001	X004430922	横石线	0	2.634	四级公路	单车道	水泥混凝土	2.634	5	6	否	否	否
X009430922002	X009430922	金小线	1.728	4.734	四级公路	双车道	沥青混凝土	3.006	6	7.5	否	否	否
X010430922004	X010430922	灰崇线	4.704	6.327	四级公路	单车道	水泥混凝土	1.623	5	6	否	否	否
X010430922005	X010430922	灰崇线	6.327	6.725	四级公路	单车道	水泥混凝土	0.398	5	6.5	否	否	否
X007430922006	X007430922	武长线	8.81	11.562	四级公路	单车道	水泥混凝土	2.752	4.5	5.5	否	否	否
X003430922003	X003430922	川花桥-灰山港镇	4.056	4.199	四级公路	双车道	沥青混凝土	0.143	6	7	否	否	否
X004430922006	X004430922	横石线	7.668	9.32	四级公路	单车道	水泥混凝土	1.652	6	6.5	否	否	否
X019430922002	X019430922	株电线	1.402	3.147	三级公路	双车道	沥青混凝土	1.745	7	8	否	否	否
X022430922003	X022430922	桃高线	8.259	12.895	四级公路	双车道	沥青混凝土	4.636	6	8	否	否	否
X023430922003	X023430922	电李线	0.916	5.076	四级公路	双车道	沥青混凝土	4.16	6	7	否	否	否
X005430922004	X005430922	马柳线	4.501	5.976	四级公路	双车道	沥青混凝土	1.475	6	7.5	否	否	否
X010430922001	X010430922	灰崇线	0	0.903	四级公路	双车道	沥青混凝土	0.903	6	8	否	否	否
X010430922002	X010430922	灰崇线	0.903	3.801	四级公路	单车道	水泥混凝土	2.898	5	6	否	否	否
X002430922008	X002430922	神崔线	14.645	16.219	四级公路	单车道	水泥混凝土	1.574	3.5	4.5	否	否	否

路段编码	路线编码	路线名称	起点桩号	讫点桩号	路段技术等级	车道分类	路段路面类型	路段里程	路面宽度	路基宽度	是否为重复路段	是否断头路	是否为城管路段
X002430922004	X002430922	神崔线	8.276	9.206	四级公路	双车道	沥青混凝土	0.93	6	7.5	否	否	否
X002430922005	X002430922	神崔线	9.206	11.49	四级公路	双车道	沥青混凝土	2.284	6	7.5	否	否	否
X008430922003	X008430922	邓大线	6.063	7.473	四级公路	双车道	沥青混凝土	1.41	6	7	否	否	否
X003430922009	X003430922	川花桥-灰山港镇	13.556	15.493	四级公路	双车道	沥青混凝土	1.937	6	8	否	否	否
X001430922004	X001430922	电株线	11.568	12.424	四级公路	双车道	沥青混凝土	0.856	6	7.5	否	否	否
X014430922005	X014430922	桃修线	13.992	14.774	四级公路	双车道	沥青混凝土	0.782	6	8	否	否	否
X017430922001	X017430922	乌崔线	0	5.266	四级公路	双车道	沥青混凝土	5.266	6	7	否	否	否
X013430922002	X013430922	三堂街-新桥	1.823	2.278	四级公路	双车道	沥青混凝土	0.455	6	8	否	否	否
X003430922010	X003430922	川花桥-灰山港镇	15.493	15.595	四级公路	双车道	沥青混凝土	0.102	6	8	否	否	否
X001430922006	X001430922	电株线	13.425	14.923	四级公路	单车道	水泥混凝土	1.498	6	7.5	否	否	否
X254430922001	X254430922	石牛江-石牛江	0	0.395	二级公路	双车道	沥青混凝土	0.395	8	11	否	否	否
X254430922002	X254430922	石牛江-石牛江	0.395	1.596	二级公路	双车道	沥青混凝土	1.201	8	11	否	否	否
X254430922003	X254430922	石牛江-石牛江	1.596	2.088	二级公路	双车道	沥青混凝土	0.492	9	11	否	否	否
X016430922003	X016430922	舒塘-牛潭河	2.213	7.665	二级公路	双车道	沥青混凝土	5.452	10	11	否	否	否
X009430922001	X009430922	金小线	0	1.728	四级公路	双车道	沥青混凝土	1.728	6	7.5	否	否	否
X005430922001	X005430922	马柳线	0	0.251	四级公路	双车道	沥青混凝土	0.251	6	6.5	否	否	否
X005430922002	X005430922	马柳线	0.251	1.026	四级公路	双车道	沥青混凝土	0.775	6	7.5	否	否	否
X005430922006	X005430922	马柳线	10.043	10.38	四级公路	单车道	水泥混凝土	0.337	5	7.5	否	否	否
X014430922006	X014430922	桃修线	14.774	15.015	四级公路	双车道	沥青混凝土	0.241	6	8	否	否	否
X005430922007	X005430922	马柳线	10.38	12.131	四级公路	双车道	沥青混凝土	1.751	6	7.5	否	否	否
X005430922008	X005430922	马柳线	12.131	13.896	四级公路	单车道	水泥混凝土	1.765	3.5	4.5	否	否	否
X022430922001	X022430922	桃高线	0	4.173	四级公路	双车道	沥青混凝土	4.173	6	7.5	否	否	否
X022430922002	X022430922	桃高线	4.173	8.259	四级公路	双车道	沥青混凝土	4.086	6	7.5	否	否	否
X002430922002	X002430922	神崔线	4.755	5.5	四级公路	单车道	沥青混凝土	0.745	5.5	6.5	否	否	否
X002430922003	X002430922	神崔线	5.5	8.276	四级公路	双车道	沥青混凝土	2.776	6	7.5	否	否	否
X002430922006	X002430922	神崔线	11.49	12.082	四级公路	双车道	沥青混凝土	0.592	6	7.5	否	否	否
X002430922007	X002430922	神崔线	12.082	14.645	四级公路	单车道	水泥混凝土	2.563	4.5	5.5	否	否	否
CZ98430922002	CZ98430922	电株线	0.305	0.535	四级公路	双车道	水泥混凝土	0.23	6	7.5	否	否	否

路段编码	路线编码	路线名称	起点桩号	讫点桩号	路段技术等级	车道分类	路段路面类型	路段里程	路面宽度	路基宽度	是否为重复路段	是否断头路	是否为城管路段
X001430922002	X001430922	电株线	7.132	8.574	四级公路	双车道	沥青混凝土	1.442	6	7.5	否	否	否
X007430922002	X007430922	武长线	3.092	4.15	四级公路	双车道	沥青混凝土	1.058	6	7.5	否	否	否
X030430922001	X030430922	株木潭-桃谷山	0	1.6	三级公路	双车道	沥青混凝土	1.6	6.5	8	否	否	否
X005430922012	X005430922	马柳线	15.393	18.519	四级公路	双车道	沥青混凝土	3.126	6	7	否	否	否
X005430922013	X005430922	马柳线	18.519	21.019	四级公路	单车道	沥青混凝土	2.5	6	7	否	否	否
X014430922001	X014430922	桃修线	0	0.558	四级公路	双车道	沥青混凝土	0.558	6	8	否	否	否
X014430922002	X014430922	桃修线	0.558	1.332	四级公路	双车道	沥青混凝土	0.774	6	8	否	否	否
X007430922003	X007430922	武长线	4.15	5.272	四级公路	单车道	水泥混凝土	1.122	6	7	否	否	否
X007430922004	X007430922	武长线	5.272	5.451	四级公路	单车道	水泥混凝土	0.179	4.5	5.5	否	否	否
Y524430922006	Y524430922	九苏线	6.807	7.91	四级公路	双车道	沥青混凝土	1.103	6	7	否	否	否
Y095430922005	Y095430922	检龙线	4.892	5.495	四级公路	单车道	水泥混凝土	0.603	3.5	4.5	否	否	否
Y567430922005	Y567430922	东康线	5.923	7.777	四级公路	双车道	沥青混凝土	1.854	6	7	否	否	否
Y033430922004	Y033430922	大代线	2.831	4.016	四级公路	单车道	水泥混凝土	1.185	5	5.5	否	否	否
Y050430922003	Y050430922	月杨线	2.195	3.857	四级公路	单车道	水泥混凝土	1.662	3.5	4.5	否	否	否
Y050430922004	Y050430922	月杨线	3.857	5.638	四级公路	单车道	水泥混凝土	1.781	5	5.5	否	否	否
Y051430922001	Y051430922	荷曹线	0	0.993	四级公路	双车道	水泥混凝土	0.993	6	7	否	否	否
Y085430922001	Y085430922	夹大线	0	0.651	四级公路	双车道	沥青混凝土	0.651	6	7.5	否	否	否
Y536430922005	Y536430922	合三线	9.451	9.919	四级公路	单车道	水泥混凝土	0.468	5	6	否	否	否
Y537430922001	Y537430922	龙栗线	0	1.358	四级公路	单车道	水泥混凝土	1.358	5	6	否	否	否
Y537430922002	Y537430922	龙栗线	1.358	4.151	四级公路	单车道	水泥混凝土	2.793	5	6	否	否	否
Y513430922001	Y513430922	水铁线	0	2.009	四级公路	单车道	水泥混凝土	2.009	5	5.5	否	否	否
Y518430922001	Y518430922	龙土线	0	0.861	四级公路	单车道	水泥混凝土	0.861	5	6	否	否	否
Y095430922004	Y095430922	检龙线	4.156	4.892	四级公路	单车道	水泥混凝土	0.736	4	5.5	否	否	否
Y07L430922001	Y07L430922	小坡头线	0	0.326	四级公路	单车道	沥青混凝土	0.326	5	5.5	否	否	否
Y573430922002	Y573430922	湘阳线	1.798	4.34	四级公路	单车道	沥青混凝土	2.542	5	6	否	否	否
CZ12430922001	CZ12430922	青寺线	0	0.504	四级公路	单车道	水泥混凝土	0.504	3	4.5	否	否	否
Y573430922003	Y573430922	湘阳线	4.34	7.471	四级公路	单车道	沥青混凝土	3.131	5	6	否	否	否
Y033430922003	Y033430922	大代线	1.752	2.831	四级公路	单车道	水泥混凝土	1.079	5	5.5	否	否	否

路段编码	路线编码	路线名称	起点桩号	讫点桩号	路段技术等级	车道分类	路段路面类型	路段里程	路面宽度	路基宽度	是否为重复路段	是否断头路	是否为城管路段
Y047430922006	Y047430922	八荷线	5.162	6.085	四级公路	单车道	水泥混凝土	0.923	5	6	否	否	否
Y576430922003	Y576430922	百张线	7.412	7.838	四级公路	单车道	水泥混凝土	0.426	4.5	6	否	否	否
Y576430922005	Y576430922	百张线	7.966	9.448	四级公路	单车道	水泥混凝土	1.482	4.5	6	否	否	否
Y113430922001	Y113430922	大白线	0	1.439	四级公路	单车道	沥青混凝土	1.439	6	7	否	否	否
Y567430922002	Y567430922	东康线	2.102	4.698	四级公路	双车道	沥青混凝土	2.596	6	7	否	否	否
Y094430922004	Y094430922	建石线	3.324	3.911	四级公路	单车道	水泥混凝土	0.587	3.5	4.5	否	否	否
Y024430922001	Y024430922	殷廖线	0	0.883	四级公路	单车道	沥青混凝土	0.883	5	6	否	否	否
Y574430922004	Y574430922	梅甘线	7.039	7.858	四级公路	单车道	水泥混凝土	0.819	3.5	4.5	否	否	否
Y556430922001	Y556430922	双老线	0	1.836	四级公路	单车道	水泥混凝土	1.836	5	6	否	否	否
Y094430922006	Y094430922	建石线	4.21	4.911	四级公路	单车道	水泥混凝土	0.701	3.5	4.5	否	否	否
Y559430922023	Y559430922	小水线	23.26	25.513	四级公路	单车道	水泥混凝土	2.253	4.5	5.5	否	否	否
Y559430922024	Y559430922	小水线	25.513	26.209	四级公路	单车道	水泥混凝土	0.696	4.5	5.5	否	否	否
Y559430922025	Y559430922	小水线	26.209	27.358	四级公路	单车道	水泥混凝土	1.149	3.5	4.5	否	否	否
Y552430922002	Y552430922	大花线	0.696	1.151	四级公路	单车道	水泥混凝土	0.455	4.5	5.5	否	否	否
Y501430922003	Y501430922	人新线	2.943	4.575	四级公路	单车道	水泥混凝土	1.632	5	6	否	否	否
Y501430922004	Y501430922	人新线	4.575	5.243	四级公路	单车道	水泥混凝土	0.668	5	6	否	否	否
Y564430922001	Y564430922	桥曾线	0	0.785	四级公路	单车道	水泥混凝土	0.785	3.5	5.5	否	否	否
Y079430922002	Y079430922	岩安线	1.175	2.396	四级公路	单车道	水泥混凝土	1.221	5	5.5	否	否	否
Y576430922006	Y576430922	百张线	9.448	9.892	四级公路	单车道	水泥混凝土	0.444	4.5	4.5	否	否	否
Y574430922006	Y574430922	梅甘线	8.947	12.24	四级公路	单车道	水泥混凝土	3.293	4	4.5	否	否	否
Y567430922004	Y567430922	东康线	5.37	5.923	四级公路	双车道	沥青混凝土	0.553	6	7	否	否	否
Y568430922002	Y568430922	南桐线	1.376	2.111	四级公路	单车道	水泥混凝土	0.735	3.5	4.5	否	否	否
Y597430922001	Y597430922	樟卢线	0	1.01	四级公路	单车道	水泥混凝土	1.01	3.5	4.5	否	否	否
Y056430922002	Y056430922	十供线	1.914	2.594	四级公路	单车道	水泥混凝土	0.68	3.5	4.5	否	否	否
Y056430922003	Y056430922	十供线	2.594	4.085	四级公路	单车道	水泥混凝土	1.491	3.5	4.5	否	否	否
Y073430922001	Y073430922	李狮线	0	0.389	四级公路	单车道	水泥混凝土	0.389	3.5	4.5	否	否	否
Y054430922002	Y054430922	水花线	0.21	2.875	四级公路	单车道	沥青混凝土	2.665	6	7	否	否	否
Y058430922001	Y058430922	枫青线	0	2.917	四级公路	单车道	水泥混凝土	2.917	5	5.5	否	否	否

路段编码	路线编码	路线名称	起点桩号	讫点桩号	路段技术等级	车道分类	路段路面类型	路段里程	路面宽度	路基宽度	是否为重复路段	是否断头路	是否为城管路段
Y594430922005	Y594430922	黄牛线	4. 363	5. 006	四级公路	单车道	水泥混凝土	0. 643	3. 5	4. 5	否	否	否
Y559430922027	Y559430922	小水线	29. 625	31. 772	四级公路	单车道	水泥混凝土	2. 147	3. 5	5. 5	否	否	否
Y560430922001	Y560430922	金万线	0	0. 959	等外公路	单车道	水泥混凝土	0. 959	3	4	否	否	否
Y567430922008	Y567430922	东康线	9. 517	10. 571	四级公路	双车道	沥青混凝土	1. 054	6	7	否	否	否
Y594430922002	Y594430922	黄牛线	0. 832	2. 192	四级公路	单车道	水泥混凝土	1. 36	3. 5	4. 5	否	否	否
Y567430922001	Y567430922	东康线	0	2. 102	四级公路	单车道	水泥混凝土	2. 102	5	6	否	否	否
Y016430922002	Y016430922	长土线	0. 963	1. 217	四级公路	单车道	沥青混凝土	0. 254	5	6	否	否	否
Y559430922015	Y559430922	小水线	13. 686	15. 631	四级公路	单车道	水泥混凝土	1. 945	3. 5	4. 5	否	否	否
Y538430922001	Y538430922	王虎线	0	4. 103	四级公路	单车道	水泥混凝土	4. 103	5	5. 5	否	否	否
Y505430922004	Y505430922	崆南线	3. 911	7. 309	四级公路	双车道	水泥混凝土	3. 398	6	7	否	否	否
Y520430922002	Y520430922	白大线	0. 662	4. 43	四级公路	单车道	水泥混凝土	3. 768	4. 5	6	否	否	否
Y520430922003	Y520430922	白大线	4. 43	5. 444	四级公路	单车道	水泥混凝土	1. 014	4. 5	6	否	否	否
Y041430922001	Y041430922	廖曾线	0	2. 311	四级公路	单车道	水泥混凝土	2. 311	3. 5	4. 5	否	否	否
Y577430922002	Y577430922	永虎线	0. 881	5. 049	四级公路	单车道	水泥混凝土	4. 168	3. 5	4. 5	否	否	否
Y578430922001	Y578430922	郭王线	0	0. 705	四级公路	单车道	水泥混凝土	0. 705	4	5	否	否	否
Y578430922002	Y578430922	郭王线	0. 705	2. 138	四级公路	单车道	水泥混凝土	1. 433	3. 5	4. 5	否	否	否
Y580430922003	Y580430922	早天线	0. 183	1. 06	四级公路	单车道	水泥混凝土	0. 877	5	5. 5	否	否	否
Y543430922002	Y543430922	九花线	3. 845	4. 548	四级公路	单车道	沥青混凝土	0. 703	6	7	否	否	否
Y543430922003	Y543430922	九花线	4. 548	5. 712	四级公路	单车道	沥青混凝土	1. 164	6	7	否	否	否
Y539430922004	Y539430922	先文线	8. 329	11. 115	四级公路	双车道	沥青混凝土	2. 786	6	7	否	否	否
Y556430922004	Y556430922	双老线	7. 213	8. 721	四级公路	单车道	水泥混凝土	1. 508	3. 5	5. 5	否	否	否
Y101430922001	Y101430922	刘港线	0	3. 187	四级公路	单车道	水泥混凝土	3. 187	3. 5	4. 5	否	否	否
Y098430922001	Y098430922	谢白线	0	0. 789	四级公路	单车道	水泥混凝土	0. 789	3. 5	4. 5	否	否	否
Y098430922002	Y098430922	谢白线	0. 789	2. 415	四级公路	单车道	水泥混凝土	1. 626	3. 5	4. 5	否	否	否
Y090430922005	Y090430922	三柘线	3. 817	6. 282	四级公路	单车道	水泥混凝土	2. 465	3. 5	4. 5	否	否	否
Y091430922001	Y091430922	知黄线	0	1. 021	四级公路	单车道	水泥混凝土	1. 021	5	5. 5	否	否	否
Y558430922002	Y558430922	扇苍线	2. 955	3. 609	四级公路	单车道	水泥混凝土	0. 654	5	6	否	否	否
Y001430922004	Y001430922	铁神线	2. 57	3. 498	四级公路	单车道	水泥混凝土	0. 928	5	5. 5	否	否	否

路段编码	路线编码	路线名称	起点桩号	讫点桩号	路段技术等级	车道分类	路段路面类型	路段里程	路面宽度	路基宽度	是否为重复路段	是否断头路	是否为城管路段
Y599430922004	Y599430922	供锣线	4. 557	5. 65	四级公路	单车道	水泥混凝土	1. 093	5	6	否	否	否
Y037430922004	Y037430922	万刘线	4. 181	5. 321	四级公路	单车道	水泥混凝土	1. 14	3. 5	4. 5	否	否	否
Y036430922002	Y036430922	仓护线	1. 255	2. 698	四级公路	单车道	水泥混凝土	1. 443	3. 5	4. 5	否	否	否
Y050430922001	Y050430922	月杨线	0	1. 398	四级公路	单车道	水泥混凝土	1. 398	3. 5	4. 5	否	否	否
Y056430922005	Y056430922	十供线	5. 616	6. 656	四级公路	单车道	水泥混凝土	1. 04	3. 5	6	否	否	否
Y599430922001	Y599430922	供锣线	0	2. 049	四级公路	单车道	水泥混凝土	2. 049	5	6	否	否	否
Y018430922003	Y018430922	油向线	2. 404	2. 856	四级公路	单车道	水泥混凝土	0. 452	3. 5	4. 5	否	否	否
Y037430922001	Y037430922	万刘线	0	1. 65	四级公路	单车道	水泥混凝土	1. 65	3. 5	4. 5	否	否	否
Y096430922001	Y096430922	金猫线	0	0. 565	四级公路	单车道	水泥混凝土	0. 565	3. 5	4. 5	否	否	否
Y046430922003	Y046430922	许上线	1. 373	2. 896	四级公路	单车道	水泥混凝土	1. 523	5	5. 5	否	否	否
Y594430922001	Y594430922	黄牛线	0	0. 832	四级公路	单车道	水泥混凝土	0. 832	3. 5	4. 5	否	否	否
Y595430922008	Y595430922	上下线	7. 885	8. 621	四级公路	单车道	沥青混凝土	0. 736	5	6	否	否	否
Y539430922001	Y539430922	先文线	0	2. 496	四级公路	双车道	沥青混凝土	2. 496	6	7	否	否	否
Y044430922001	Y044430922	张丁线	0	1. 605	四级公路	单车道	水泥混凝土	1. 605	3. 5	4. 5	否	否	否
Y089430922001	Y089430922	沙铁线	0	0. 324	四级公路	单车道	水泥混凝土	0. 324	4. 5	5. 5	否	否	否
Y109430922003	Y109430922	陈铁线	0. 856	1. 041	四级公路	单车道	水泥混凝土	0. 185	3. 5	4. 5	否	否	否
Y109430922004	Y109430922	陈铁线	1. 041	1. 468	四级公路	单车道	水泥混凝土	0. 427	3	4	否	否	否
Y517430922002	Y517430922	老麻线	1. 671	2. 222	四级公路	单车道	沥青混凝土	0. 551	4. 5	6	否	否	否
Y529430922003	Y529430922	袁弘线	6. 312	8. 644	四级公路	单车道	水泥混凝土	2. 332	3. 5	4. 5	否	否	否
Y111430922002	Y111430922	长长线	0. 744	2. 051	四级公路	单车道	水泥混凝土	1. 307	3. 5	4. 5	否	否	否
Y109430922002	Y109430922	陈铁线	0. 459	0. 856	四级公路	单车道	水泥混凝土	0. 397	3. 5	4. 5	否	否	否
Y549430922005	Y549430922	马龙线	6. 149	7. 491	四级公路	单车道	水泥混凝土	1. 342	4. 5	6	否	否	否
Y090430922001	Y090430922	三柘线	0	0. 636	四级公路	单车道	水泥混凝土	0. 636	5	5. 5	否	否	否
Y090430922002	Y090430922	三柘线	0. 636	1. 883	四级公路	单车道	水泥混凝土	1. 247	5	5. 5	否	否	否
Y523430922001	Y523430922	横近线	0	0. 849	四级公路	单车道	沥青混凝土	0. 849	5	6	否	否	否
Y510430922003	Y510430922	软河线	3. 4	4. 491	四级公路	单车道	水泥混凝土	1. 091	4. 5	5. 5	否	否	否
Y517430922003	Y517430922	老麻线	2. 222	5. 205	四级公路	单车道	水泥混凝土	2. 983	5	6	否	否	否
Y524430922004	Y524430922	九苏线	3. 383	5. 325	四级公路	双车道	沥青混凝土	1. 942	6	7	否	否	否

路段编码	路线编码	路线名称	起点桩号	讫点桩号	路段技术等级	车道分类	路段路面类型	路段里程	路面宽度	路基宽度	是否为重复路段	是否断头路	是否为城管路段
Y549430922004	Y549430922	马龙线	4. 819	6. 149	四级公路	单车道	水泥混凝土	1. 33	4. 5	6	否	否	否
Y574430922002	Y574430922	梅甘线	3. 488	4. 68	四级公路	单车道	水泥混凝土	1. 192	3. 5	4. 5	否	否	否
Y014430922002	Y014430922	颜王线	1. 129	3. 713	四级公路	单车道	水泥混凝土	2. 584	4. 5	5. 5	否	否	否
Y073430922008	Y073430922	李狮线	4. 87	5. 549	四级公路	单车道	水泥混凝土	0. 679	3. 5	4. 5	否	否	否
Y093430922001	Y093430922	陈文线	0	1. 561	四级公路	单车道	水泥混凝土	1. 561	3. 5	4. 5	否	否	否
Y034430922003	Y034430922	石飞线	2. 696	3. 909	四级公路	单车道	水泥混凝土	1. 213	3. 5	4. 5	否	否	否
Y551430922004	Y551430922	化水线	2. 018	2. 62	四级公路	单车道	水泥混凝土	0. 602	3. 5	4. 5	否	否	否
Y559430922026	Y559430922	小水线	27. 358	29. 625	四级公路	单车道	水泥混凝土	2. 267	3. 5	5. 5	否	否	否
Y597430922003	Y597430922	樟卢线	2. 245	3. 349	四级公路	单车道	水泥混凝土	1. 104	3. 5	4. 5	否	否	否
Y001430922002	Y001430922	铁神线	2. 13	2. 462	四级公路	单车道	水泥混凝土	0. 332	5. 5	6	否	否	否
Y001430922003	Y001430922	铁神线	2. 462	2. 57	四级公路	单车道	水泥混凝土	0. 108	5	5. 5	否	否	否
Y594430922007	Y594430922	黄牛线	6. 973	7. 402	四级公路	单车道	水泥混凝土	0. 429	6. 5	7	否	否	否
Y094430922001	Y094430922	建石线	0	0. 718	四级公路	单车道	水泥混凝土	0. 718	3. 5	4. 5	否	否	否
Y548430922004	Y548430922	双翔线	5. 22	6. 516	四级公路	单车道	水泥混凝土	1. 296	5	6	否	否	否
Y548430922002	Y548430922	双翔线	0. 209	1. 71	四级公路	单车道	水泥混凝土	1. 501	3. 5	4. 5	否	否	否
Y551430922002	Y551430922	化水线	0. 986	1. 636	四级公路	单车道	水泥混凝土	0. 65	3. 5	4. 5	否	否	否
Y551430922003	Y551430922	化水线	1. 636	2. 018	四级公路	单车道	水泥混凝土	0. 382	3. 5	4. 5	否	否	否
Y564430922002	Y564430922	桥曾线	0. 785	2. 413	四级公路	单车道	水泥混凝土	1. 628	3. 5	4. 5	否	否	否
Y570430922002	Y570430922	上董线	5. 543	6. 97	四级公路	单车道	水泥混凝土	1. 427	5	6	否	否	否
Y570430922003	Y570430922	上董线	6. 97	8. 698	四级公路	单车道	水泥混凝土	1. 728	5	6	否	否	否
Y102430922001	Y102430922	三三线	0	0. 387	四级公路	单车道	水泥混凝土	0. 387	3. 5	4. 5	否	否	否
Y559430922006	Y559430922	小水线	7. 793	8. 1	四级公路	单车道	沥青混凝土	0. 307	5	6	否	否	否
Y035430922001	Y035430922	北石线	0	2. 725	四级公路	单车道	水泥混凝土	2. 725	3. 5	4. 5	否	否	否
Y030430922002	Y030430922	大十线	0. 871	1. 264	四级公路	单车道	沥青混凝土	0. 393	5. 5	6	否	否	否
Y030430922003	Y030430922	大十线	1. 264	1. 996	四级公路	单车道	水泥混凝土	0. 732	3. 5	4. 5	否	否	否
Y534430922002	Y534430922	包新线	2. 905	3. 889	四级公路	单车道	水泥混凝土	0. 984	4. 5	5. 5	否	否	否
Y591430922002	Y591430922	河油线	0. 109	2. 885	四级公路	单车道	水泥混凝土	2. 776	5. 5	6	否	否	否
Y120430922002	Y120430922	合铁线	0. 885	1. 956	四级公路	单车道	水泥混凝土	1. 071	4. 5	5. 5	否	否	否

路段编码	路线编码	路线名称	起点桩号	讫点桩号	路段技术等级	车道分类	路段路面类型	路段里程	路面宽度	路基宽度	是否为重复路段	是否断头路	是否为城管路段
Y590430922006	Y590430922	金化线	5. 009	6. 087	四级公路	单车道	沥青混凝土	1. 078	5	6	否	否	否
Y590430922001	Y590430922	金化线	0	0. 333	四级公路	单车道	水泥混凝土	0. 333	3. 5	4. 5	否	否	否
Y573430922001	Y573430922	湘阳线	0	1. 798	四级公路	单车道	沥青混凝土	1. 798	4. 5	6	否	否	否
Y001430922001	Y001430922	铁神线	0	2. 13	四级公路	单车道	水泥混凝土	2. 13	5	6	否	否	否
Y504430922001	Y504430922	农驾线	0	0. 635	四级公路	单车道	水泥混凝土	0. 635	4. 5	5. 5	否	否	否
Y574430922005	Y574430922	梅甘线	7. 858	8. 947	四级公路	单车道	水泥混凝土	1. 089	3. 5	4. 5	否	否	否
Y014430922004	Y014430922	颜王线	4. 415	4. 748	等外公路	单车道	水泥混凝土	0. 333	3	4	否	否	否
Y013430922002	Y013430922	石崇线	2. 71	3. 271	四级公路	单车道	水泥混凝土	0. 561	4. 5	5. 5	否	否	否
Y590430922003	Y590430922	金化线	2. 356	2. 686	四级公路	单车道	水泥混凝土	0. 33	3. 5	4. 5	否	否	否
Y598430922003	Y598430922	四泥线	1. 815	2. 454	四级公路	单车道	水泥混凝土	0. 639	3	6	否	否	否
Y047430922001	Y047430922	八荷线	0	1. 904	四级公路	单车道	水泥混凝土	1. 904	5	6	否	否	否
Y109430922006	Y109430922	陈铁线	3. 409	4. 301	四级公路	单车道	水泥混凝土	0. 892	3	4	否	否	否
Y110430922001	Y110430922	易三线	0	2. 19	四级公路	双车道	水泥混凝土	2. 19	6	7	否	否	否
Y563430922003	Y563430922	塘石线	1. 659	2. 465	四级公路	单车道	沥青混凝土	0. 806	5	6	否	否	否
Y518430922007	Y518430922	龙土线	7. 174	11. 142	四级公路	单车道	沥青混凝土	3. 968	5	6	否	否	否
Y582430922003	Y582430922	先礼线	2. 573	3. 766	四级公路	单车道	水泥混凝土	1. 193	5	6	否	否	否
Y583430922001	Y583430922	大龙线	0	1. 065	四级公路	单车道	水泥混凝土	1. 065	4. 5	5	否	否	否
Y03J430922001	Y03J430922	渡口里线	0	0. 555	四级公路	单车道	水泥混凝土	0. 555	5	6	否	否	否
Y060430922003	Y060430922	北牛线	1. 198	1. 539	四级公路	单车道	沥青混凝土	0. 341	5	6	否	否	否
Y559430922020	Y559430922	小水线	22. 211	22. 566	四级公路	单车道	水泥混凝土	0. 355	4. 5	5. 5	否	否	否
Y552430922003	Y552430922	大花线	1. 151	2. 431	四级公路	单车道	水泥混凝土	1. 28	4. 5	5. 5	否	否	否
Y099430922004	Y099430922	流大线	1. 851	3. 274	四级公路	单车道	水泥混凝土	1. 423	3. 5	4. 5	否	否	否
Y100430922003	Y100430922	旦牧线	2. 451	2. 813	四级公路	单车道	沥青混凝土	0. 362	5	6	否	否	否
Y001430922005	Y001430922	铁神线	3. 498	5. 088	四级公路	单车道	水泥混凝土	1. 59	3. 5	4. 5	否	否	否
YZ11430922002	YZ11430922	四社线	0. 362	0. 814	四级公路	单车道	水泥混凝土	0. 452	3. 5	4. 5	否	否	否
Y046430922002	Y046430922	许上线	0. 183	1. 373	四级公路	单车道	水泥混凝土	1. 19	5	5. 5	否	否	否
Y043430922001	Y043430922	四社线	0	1. 057	四级公路	单车道	水泥混凝土	1. 057	3. 5	4. 5	否	否	否
Y090430922003	Y090430922	三柘线	1. 883	3. 505	四级公路	单车道	水泥混凝土	1. 622	3. 5	4. 5	否	否	否

路段编码	路线编码	路线名称	起点桩号	讫点桩号	路段技术等级	车道分类	路段路面类型	路段里程	路面宽度	路基宽度	是否为重复路段	是否断头路	是否为城管路段
Y017430922004	Y017430922	南水线	2. 415	3. 139	四级公路	单车道	水泥混凝土	0. 724	3. 5	4. 5	否	否	否
Y017430922005	Y017430922	南水线	3. 139	3. 696	四级公路	单车道	水泥混凝土	0. 557	3. 5	4. 5	否	否	否
Y016430922003	Y016430922	长土线	1. 217	2. 238	四级公路	单车道	水泥混凝土	1. 021	3	4. 5	否	否	否
Y023430922004	Y023430922	周元线	2. 492	6. 729	四级公路	单车道	水泥混凝土	4. 237	4. 5	5. 5	否	否	否
Y047430922003	Y047430922	八荷线	2. 063	2. 754	四级公路	单车道	水泥混凝土	0. 691	5	6	否	否	否
Y073430922003	Y073430922	李狮线	2. 096	2. 272	四级公路	单车道	水泥混凝土	0. 176	3. 5	4. 5	否	否	否
Y049430922002	Y049430922	闸板线	0. 254	3. 051	四级公路	单车道	水泥混凝土	2. 797	3. 5	4. 5	否	否	否
Y593430922002	Y593430922	军杨线	1. 268	3. 092	四级公路	双车道	水泥混凝土	1. 824	7	8	否	否	否
Y593430922003	Y593430922	军杨线	3. 092	3. 868	四级公路	双车道	水泥混凝土	0. 776	6	7	否	否	否
Y580430922005	Y580430922	早天线	1. 701	4. 704	四级公路	单车道	水泥混凝土	3. 003	4. 5	5. 5	否	否	否
Y536430922001	Y536430922	合三线	0	0. 518	四级公路	单车道	水泥混凝土	0. 518	5	6	否	否	否
Y536430922002	Y536430922	合三线	0. 518	2. 521	四级公路	单车道	水泥混凝土	2. 003	5	6	否	否	否
Y507430922002	Y507430922	大双线	0. 917	3. 164	四级公路	单车道	水泥混凝土	2. 247	4. 5	5. 5	否	否	否
Y512430922001	Y512430922	秀连线	0	3. 614	四级公路	双车道	水泥混凝土	3. 614	6	6. 5	否	否	否
Y512430922003	Y512430922	秀连线	3. 96	4. 586	四级公路	单车道	水泥混凝土	0. 626	4	5	否	否	否
Y529430922001	Y529430922	袁弘线	0	3. 887	四级公路	单车道	水泥混凝土	3. 887	3. 5	4. 5	否	否	否
Y529430922007	Y529430922	袁弘线	13. 625	14. 057	四级公路	单车道	水泥混凝土	0. 432	7	10	否	否	否
Y033430922006	Y033430922	大代线	4. 757	6. 05	四级公路	单车道	水泥混凝土	1. 293	3. 5	4. 5	否	否	否
Y042430922001	Y042430922	野野线	0	1. 207	四级公路	单车道	水泥混凝土	1. 207	3. 5	4. 5	否	否	否
Y047430922004	Y047430922	八荷线	2. 754	3. 565	四级公路	单车道	水泥混凝土	0. 811	5	6	否	否	否
Y017430922003	Y017430922	南水线	1. 074	2. 415	四级公路	单车道	水泥混凝土	1. 341	3. 5	4. 5	否	否	否
Y040430922002	Y040430922	野符线	1. 167	1. 532	四级公路	单车道	水泥混凝土	0. 365	4. 5	5. 5	否	否	否
Y040430922003	Y040430922	野符线	1. 532	3. 508	四级公路	单车道	水泥混凝土	1. 976	4. 5	5. 5	否	否	否
Y524430922001	Y524430922	九苏线	0	1. 021	四级公路	双车道	沥青混凝土	1. 021	6	7	否	否	否
Y549430922001	Y549430922	马龙线	0	0. 766	四级公路	双车道	沥青混凝土	0. 766	12	14	否	否	否
Y541430922007	Y541430922	鹿泗线	7. 265	8. 735	四级公路	双车道	沥青混凝土	1. 47	6	7	否	否	否
Y572430922006	Y572430922	电沽线	6. 064	6. 695	四级公路	单车道	沥青混凝土	0. 631	5	5. 5	否	否	否
Y046430922001	Y046430922	许上线	0	0. 183	四级公路	单车道	水泥混凝土	0. 183	5	5. 5	否	否	否

路段编码	路线编码	路线名称	起点桩号	讫点桩号	路段技术等级	车道分类	路段路面类型	路段里程	路面宽度	路基宽度	是否为重复路段	是否断头路	是否为城管路段
Y560430922005	Y560430922	金万线	4. 516	5. 412	四级公路	单车道	水泥混凝土	0. 896	5	6	否	否	否
Y068430922003	Y068430922	郭漕线	2. 484	2. 95	四级公路	单车道	水泥混凝土	0. 466	3. 5	4. 5	否	否	否
Y005430922001	Y005430922	杨李线	0	0. 251	四级公路	单车道	水泥混凝土	0. 251	4	5	否	否	否
Y005430922002	Y005430922	杨李线	0. 251	0. 871	四级公路	单车道	水泥混凝土	0. 62	3. 5	4. 5	否	否	否
Y556430922003	Y556430922	双老线	6. 645	7. 213	四级公路	单车道	水泥混凝土	0. 568	3. 5	5. 5	否	否	否
Y590430922005	Y590430922	金化线	4. 61	5. 009	四级公路	单车道	沥青混凝土	0. 399	5	6	否	否	否
Y565430922002	Y565430922	凤柘线	0. 923	2. 387	四级公路	单车道	水泥混凝土	1. 464	4	5	否	否	否
Y569430922002	Y569430922	铁修线	0. 734	5. 897	四级公路	单车道	沥青混凝土	5. 163	5	6	否	否	否
Y569430922003	Y569430922	铁修线	5. 897	6. 1	四级公路	单车道	沥青混凝土	0. 203	5	6	否	否	否
Y567430922006	Y567430922	东康线	7. 777	8. 466	四级公路	双车道	沥青混凝土	0. 689	6	7	否	否	否
Y537430922006	Y537430922	龙栗线	9. 296	10. 013	四级公路	单车道	水泥混凝土	0. 717	4. 5	5. 5	否	否	否
Y556430922002	Y556430922	双老线	1. 836	6. 645	四级公路	单车道	水泥混凝土	4. 809	5	6	否	否	否
Y507430922003	Y507430922	大双线	3. 164	4. 014	四级公路	单车道	水泥混凝土	0. 85	4. 5	5. 5	否	否	否
Y510430922001	Y510430922	软河线	0	0. 813	四级公路	单车道	水泥混凝土	0. 813	4. 5	5. 5	否	否	否
Y595430922004	Y595430922	上下线	4. 233	5. 071	四级公路	单车道	沥青混凝土	0. 838	5	6	否	否	否
Y545430922003	Y545430922	邱豆线	3. 151	6. 749	四级公路	单车道	水泥混凝土	3. 598	5	6	否	否	否
Y502430922001	Y502430922	七马线	0	1. 048	四级公路	单车道	水泥混凝土	1. 048	5	6	否	否	否
Y502430922002	Y502430922	七马线	1. 048	2. 159	四级公路	单车道	水泥混凝土	1. 111	3. 5	4. 5	否	否	否
Y077430922004	Y077430922	庙三线	2. 3	3. 172	四级公路	单车道	水泥混凝土	0. 872	4	5. 5	否	否	否
Y088430922002	Y088430922	红麻线	1. 206	3. 292	四级公路	单车道	水泥混凝土	2. 086	3. 5	4. 5	否	否	否
Y563430922002	Y563430922	塘石线	0. 588	1. 659	四级公路	单车道	沥青混凝土	1. 071	6	6	否	否	否
Y013430922003	Y013430922	石崇线	3. 271	7. 466	四级公路	单车道	水泥混凝土	4. 195	5	5. 5	否	否	否
Y014430922001	Y014430922	颜王线	0	1. 129	四级公路	单车道	水泥混凝土	1. 129	4. 5	5. 5	否	否	否
Y024430922003	Y024430922	殷廖线	2. 546	4. 502	四级公路	双车道	沥青混凝土	1. 956	6	7	否	否	否
Y024430922004	Y024430922	殷廖线	4. 502	5. 107	四级公路	双车道	沥青混凝土	0. 605	6	7	否	否	否
Y096430922003	Y096430922	金猫线	1. 558	2. 315	四级公路	单车道	水泥混凝土	0. 757	5	6	否	否	否
Y065430922003	Y065430922	杨陈线	1. 55	3. 254	四级公路	单车道	水泥混凝土	1. 704	4	5	否	否	否
Y089430922007	Y089430922	沙铁线	3. 239	4. 234	四级公路	单车道	水泥混凝土	0. 995	3. 5	4. 5	否	否	否

路段编码	路线编码	路线名称	起点桩号	讫点桩号	路段技术等级	车道分类	路段路面类型	路段里程	路面宽度	路基宽度	是否为重复路段	是否断头路	是否为城管路段
Y529430922004	Y529430922	袁弘线	8.644	8.854	四级公路	单车道	水泥混凝土	0.21	3.5	5.5	否	否	否
Y529430922005	Y529430922	袁弘线	8.854	12.981	四级公路	单车道	水泥混凝土	4.127	3.5	6	否	否	否
Y595430922003	Y595430922	上下线	3.415	4.233	四级公路	单车道	沥青混凝土	0.818	5	6	否	否	否
Y524430922005	Y524430922	九苏线	5.325	6.807	四级公路	双车道	沥青混凝土	1.482	6	7	否	否	否
Y001430922006	Y001430922	铁神线	5.088	5.659	四级公路	单车道	水泥混凝土	0.571	3.5	4.5	否	否	否
Y012430922003	Y012430922	升升线	1.507	1.986	四级公路	单车道	水泥混凝土	0.479	3.5	4	否	否	否
Y527430922001	Y527430922	罗罗线	0	0.205	四级公路	双车道	沥青混凝土	0.205	6	7.5	否	否	否
Y527430922002	Y527430922	罗罗线	0.205	2.378	四级公路	单车道	水泥混凝土	2.173	3.5	4.5	否	否	否
Y501430922002	Y501430922	人新线	0.992	2.943	四级公路	单车道	水泥混凝土	1.951	5	6	否	否	否
Y069430922002	Y069430922	黄鸡线	0.133	0.483	四级公路	单车道	水泥混凝土	0.35	3.5	5.5	否	否	否
Y052430922001	Y052430922	先锋山村-南山坪村	0	0.583	四级公路	单车道	水泥混凝土	0.583	3.5	4.5	否	否	否
Y559430922017	Y559430922	小水线	19.272	19.631	四级公路	单车道	水泥混凝土	0.359	3.5	4.5	否	否	否
Y120430922003	Y120430922	合铁线	1.956	3.435	四级公路	单车道	水泥混凝土	1.479	4.5	5.5	否	否	否
Y518430922005	Y518430922	龙土线	3.871	5.351	四级公路	单车道	沥青混凝土	1.48	5	6	否	否	否
Y517430922005	Y517430922	老麻线	7.603	10.535	四级公路	单车道	水泥混凝土	2.932	4.5	5.5	否	否	否
Y548430922003	Y548430922	双翔线	1.71	5.22	四级公路	单车道	水泥混凝土	3.51	5	6	否	否	否
Y078430922001	Y078430922	黄毛线	0	2.656	四级公路	单车道	水泥混凝土	2.656	3.5	4.5	否	否	否
Y078430922002	Y078430922	黄毛线	2.656	3.373	四级公路	单车道	水泥混凝土	0.717	3.5	4.5	否	否	否
Y550430922001	Y550430922	周金线	0	2.513	四级公路	单车道	水泥混凝土	2.513	3.5	4.5	否	否	否
Y099430922001	Y099430922	流大线	0	0.236	四级公路	单车道	水泥混凝土	0.236	3.5	4.5	否	否	否
Y120430922001	Y120430922	合铁线	0	0.885	四级公路	单车道	水泥混凝土	0.885	4.5	5.5	否	否	否
Y505430922003	Y505430922	崆南线	2.052	3.911	四级公路	双车道	沥青混凝土	1.859	6	7	否	否	否
Y057430922001	Y057430922	跃七线	0	4.339	四级公路	单车道	水泥混凝土	4.339	5	6	否	否	否
Y574430922003	Y574430922	梅甘线	4.68	7.039	四级公路	单车道	水泥混凝土	2.359	4.5	5	否	否	否
Y564430922010	Y564430922	桥曾线	16.135	16.439	四级公路	单车道	水泥混凝土	0.304	3.5	4.5	否	否	否
Y560430922007	Y560430922	金万线	6.658	7.587	四级公路	单车道	砂石路面	0.929	3.5	4.5	否	否	否
Y560430922008	Y560430922	金万线	7.587	8.013	四级公路	双车道	水泥混凝土	0.426	6	7	否	否	否
Y560430922002	Y560430922	金万线	0.959	1.816	四级公路	单车道	水泥混凝土	0.857	5	6	否	否	否

路段编码	路线编码	路线名称	起点桩号	讫点桩号	路段技术等级	车道分类	路段路面类型	路段里程	路面宽度	路基宽度	是否为重复路段	是否断头路	是否为城管路段
Y559430922016	Y559430922	小水线	15.631	19.272	四级公路	单车道	水泥混凝土	3.641	3.5	4.5	否	否	否
Y559430922019	Y559430922	小水线	20.88	22.211	四级公路	单车道	水泥混凝土	1.331	3.5	4.5	否	否	否
Y592430922002	Y592430922	一沈线	1.252	2.569	四级公路	单车道	水泥混凝土	1.317	3.5	4.5	否	否	否
Y108430922002	Y108430922	立大线	0.707	0.915	四级公路	单车道	水泥混凝土	0.208	3	4.5	否	否	否
Y108430922003	Y108430922	立大线	0.915	3.034	四级公路	单车道	水泥混凝土	2.119	3.5	4.5	否	否	否
Y034430922001	Y034430922	石飞线	0	1.864	四级公路	单车道	水泥混凝土	1.864	3.5	4.5	否	否	否
Y507430922001	Y507430922	大双线	0	0.917	四级公路	单车道	水泥混凝土	0.917	3.5	4.5	否	否	否
Y594430922003	Y594430922	黄牛线	2.192	2.527	四级公路	单车道	水泥混凝土	0.335	3.5	4.5	否	否	否
Y594430922004	Y594430922	黄牛线	2.527	4.363	四级公路	单车道	水泥混凝土	1.836	3.5	4.5	否	否	否
Y512430922004	Y512430922	秀连线	4.586	4.795	四级公路	单车道	水泥混凝土	0.209	4	7	否	否	否
Y017430922002	Y017430922	南水线	0.548	1.074	四级公路	单车道	水泥混凝土	0.526	3.5	4.5	否	否	否
Y017430922001	Y017430922	南水线	0	0.548	四级公路	单车道	水泥混凝土	0.548	3.5	4.5	否	否	否
Y007430922001	Y007430922	北石线	0	1.444	四级公路	单车道	水泥混凝土	1.444	3.5	4.5	否	否	否
Y537430922003	Y537430922	龙栗线	4.151	5.642	四级公路	单车道	水泥混凝土	1.491	5	5.5	否	否	否
Y537430922004	Y537430922	龙栗线	5.642	7.84	四级公路	单车道	水泥混凝土	2.198	5	6	否	否	否
Y559430922018	Y559430922	小水线	19.631	20.88	四级公路	单车道	水泥混凝土	1.249	5	6	否	否	否
Y548430922001	Y548430922	双翔线	0	0.209	四级公路	单车道	水泥混凝土	0.209	3.5	6.5	否	否	否
Y109430922005	Y109430922	陈铁线	1.468	3.409	四级公路	单车道	水泥混凝土	1.941	3	4	否	否	否
Y030430922001	Y030430922	大十线	0	0.871	四级公路	单车道	沥青混凝土	0.871	5.5	6	否	否	否
Y558430922001	Y558430922	扇苍线	0	2.955	四级公路	单车道	水泥混凝土	2.955	5	5.5	否	否	否
Y029430922005	Y029430922	坪丰线	5.682	7.546	四级公路	单车道	水泥混凝土	1.864	4.5	6	否	否	否
Y505430922005	Y505430922	崆南线	7.309	8.602	四级公路	单车道	水泥混凝土	1.293	3.5	4.5	否	否	否
Y534430922001	Y534430922	包新线	0	2.905	四级公路	单车道	水泥混凝土	2.905	5	5.5	否	否	否
Y014430922003	Y014430922	颜王线	3.713	4.415	四级公路	单车道	水泥混凝土	0.702	3.5	4.5	否	否	否
Y543430922001	Y543430922	九花线	0	3.845	四级公路	单车道	沥青混凝土	3.845	6	7	否	否	否
Y033430922007	Y033430922	大代线	6.05	8.158	四级公路	单车道	水泥混凝土	2.108	5	6	否	否	否
Y068430922002	Y068430922	郭漕线	1.958	2.484	四级公路	单车道	水泥混凝土	0.526	3.5	4.5	否	否	否
Y599430922003	Y599430922	供锣线	2.349	4.557	四级公路	单车道	水泥混凝土	2.208	5	6	否	否	否

路段编码	路线编码	路线名称	起点桩号	讫点桩号	路段技术等级	车道分类	路段路面类型	路段里程	路面宽度	路基宽度	是否为重复路段	是否断头路	是否为城管路段
Y092430922001	Y092430922	陈黄线	0	1.253	四级公路	单车道	水泥混凝土	1.253	3.5	4.5	否	否	否
Y100430922001	Y100430922	旦牧线	0	1.895	四级公路	单车道	水泥混凝土	1.895	3.5	4.5	否	否	否
Y100430922002	Y100430922	旦牧线	1.895	2.451	四级公路	单车道	水泥混凝土	0.556	3.5	4.5	否	否	否
Y095430922002	Y095430922	检龙线	2.445	3.46	四级公路	单车道	水泥混凝土	1.015	5	5.5	否	否	否
Y555430922001	Y555430922	杨正线	0	2.746	四级公路	单车道	水泥混凝土	2.746	4	5	否	否	否
Y557430922001	Y557430922	小株线	0	1.359	四级公路	双车道	沥青混凝土	1.359	6	7	否	否	否
Y557430922002	Y557430922	小株线	1.359	2.265	四级公路	双车道	沥青混凝土	0.906	6	7	否	否	否
Y028430922001	Y028430922	周曹线	0	0.245	四级公路	单车道	沥青混凝土	0.245	5	6	否	否	否
Y506430922002	Y506430922	石拱线	2.654	5.321	四级公路	双车道	沥青混凝土	2.667	6	7	否	否	否
Y505430922001	Y505430922	崆南线	0	1.745	四级公路	单车道	沥青混凝土	1.745	7	7	否	否	否
Y575430922004	Y575430922	易京线	9.96	10.628	四级公路	单车道	沥青混凝土	0.668	6	7.5	否	否	否
Y567430922003	Y567430922	东康线	4.698	5.37	四级公路	双车道	沥青混凝土	0.672	6	7	否	否	否
Y568430922003	Y568430922	南桐线	2.111	7.106	四级公路	单车道	水泥混凝土	4.995	3.5	4.5	否	否	否
Y570430922001	Y570430922	上董线	0	5.543	四级公路	单车道	水泥混凝土	5.543	4.5	5.5	否	否	否
Y574430922001	Y574430922	梅甘线	0	3.488	四级公路	单车道	水泥混凝土	3.488	4	5	否	否	否
Y563430922004	Y563430922	塘石线	2.465	3.693	四级公路	单车道	沥青混凝土	1.228	5	5.5	否	否	否
Y036430922001	Y036430922	仓护线	0	1.255	四级公路	单车道	水泥混凝土	1.255	3.5	4.5	否	否	否
Y034430922002	Y034430922	石飞线	1.864	2.696	四级公路	单车道	水泥混凝土	0.832	3.5	5	否	否	否
Y094430922005	Y094430922	建石线	3.911	4.21	四级公路	单车道	水泥混凝土	0.299	3.5	4.5	否	否	否
Y559430922021	Y559430922	小水线	22.566	23.095	四级公路	单车道	水泥混凝土	0.529	4.5	5.5	否	否	否
Y053430922002	Y053430922	张三线	1.12	1.794	四级公路	单车道	水泥混凝土	0.674	4	5	否	否	否
Y545430922002	Y545430922	邱豆线	0.875	3.151	四级公路	单车道	水泥混凝土	2.276	3.5	4.5	否	否	否
Y517430922004	Y517430922	老麻线	5.205	7.603	四级公路	单车道	水泥混凝土	2.398	4.5	5.5	否	否	否
Y564430922005	Y564430922	桥曾线	9.943	13.798	四级公路	单车道	水泥混凝土	3.855	5	6	否	否	否
Y564430922004	Y564430922	桥曾线	5.99	9.943	四级公路	单车道	水泥混凝土	3.953	4.5	5.5	否	否	否
Y595430922005	Y595430922	上下线	5.071	5.44	四级公路	单车道	沥青混凝土	0.369	5	6	否	否	否
Y526430922007	Y526430922	花清线	5.436	7.365	四级公路	单车道	沥青混凝土	1.929	5	6	否	否	否
Y523430922002	Y523430922	横近线	0.849	1.354	四级公路	单车道	沥青混凝土	0.505	5	6	否	否	否

路段编码	路线编码	路线名称	起点桩号	讫点桩号	路段技术等级	车道分类	路段路面类型	路段里程	路面宽度	路基宽度	是否为重复路段	是否断头路	是否为城管路段
Y523430922003	Y523430922	横近线	1. 354	3. 214	四级公路	单车道	沥青混凝土	1. 86	5	6	否	否	否
Y523430922004	Y523430922	横近线	3. 214	3. 512	四级公路	单车道	沥青混凝土	0. 298	5	6	否	否	否
Y596430922004	Y596430922	卫镰线	2. 887	5. 678	四级公路	单车道	水泥混凝土	2. 791	4. 5	5. 5	否	否	否
Y593430922001	Y593430922	军杨线	0	1. 268	四级公路	单车道	沥青混凝土	1. 268	5	6	否	否	否
Y023430922003	Y023430922	周元线	2. 26	2. 492	四级公路	单车道	水泥混凝土	0. 232	4. 5	4. 5	否	否	否
CZ12430922002	CZ12430922	青寺线	0. 504	0. 776	四级公路	单车道	水泥混凝土	0. 272	3. 5	4. 5	否	否	否
Y545430922001	Y545430922	邱豆线	0	0. 875	四级公路	单车道	水泥混凝土	0. 875	3. 5	4. 5	否	否	否
Y529430922006	Y529430922	袁弘线	12. 981	13. 625	四级公路	单车道	水泥混凝土	0. 644	3. 5	6	否	否	否
Y576430922001	Y576430922	百张线	0	4. 827	四级公路	单车道	水泥混凝土	4. 827	5	6	否	否	否
Y029430922001	Y029430922	坪丰线	0	2. 305	四级公路	单车道	水泥混凝土	2. 305	3. 5	4. 5	否	否	否
Y029430922002	Y029430922	坪丰线	2. 305	3. 115	四级公路	单车道	水泥混凝土	0. 81	3. 5	4. 5	否	否	否
Y062430922002	Y062430922	新廖线	1. 984	3. 353	四级公路	单车道	水泥混凝土	1. 369	5	5. 5	否	否	否
Y063430922001	Y063430922	虾枳线	0	0. 908	四级公路	单车道	水泥混凝土	0. 908	5	6	否	否	否
Y524430922002	Y524430922	九苏线	1. 021	2. 744	四级公路	双车道	沥青混凝土	1. 723	6	7	否	否	否
Y559430922022	Y559430922	小水线	23. 095	23. 26	四级公路	单车道	水泥混凝土	0. 165	4. 5	4. 5	否	否	否
Y541430922001	Y541430922	鹿泗线	0	0. 567	四级公路	单车道	水泥混凝土	0. 567	5	6. 5	否	否	否
Y583430922002	Y583430922	大龙线	1. 065	4. 057	四级公路	单车道	水泥混凝土	2. 992	5	6	否	否	否
Y117430922001	Y117430922	先礼线	0	1. 658	四级公路	单车道	水泥混凝土	1. 658	3. 5	4. 5	否	否	否
Y592430922004	Y592430922	一沈线	2. 921	3. 282	四级公路	单车道	水泥混凝土	0. 361	3. 5	5	否	否	否
Y023430922002	Y023430922	周元线	1. 287	2. 26	四级公路	单车道	水泥混凝土	0. 973	3. 5	4. 5	否	否	否
Y016430922001	Y016430922	长土线	0	0. 963	四级公路	单车道	沥青混凝土	0. 963	5	6. 5	否	否	否
Y115430922001	Y115430922	文黄线	0	2. 603	四级公路	单车道	水泥混凝土	2. 603	5	5. 5	否	否	否
Y526430922001	Y526430922	花清线	0	0. 892	四级公路	单车道	水泥混凝土	0. 892	4. 5	5. 5	否	否	否
Y518430922004	Y518430922	龙土线	3. 241	3. 871	四级公路	单车道	沥青混凝土	0. 63	5	6	否	否	否
Y568430922004	Y568430922	南桐线	7. 106	7. 519	四级公路	单车道	水泥混凝土	0. 413	3. 5	4. 5	否	否	否
Y120430922005	Y120430922	合铁线	4. 393	5. 062	四级公路	单车道	水泥混凝土	0. 669	3. 5	4. 5	否	否	否
Y561430922001	Y561430922	近浮线	0	2. 17	四级公路	单车道	水泥混凝土	2. 17	3. 5	4. 5	否	否	否
Y564430922009	Y564430922	桥曾线	15. 625	16. 135	四级公路	单车道	水泥混凝土	0. 51	4	5	否	否	否

路段编码	路线编码	路线名称	起点桩号	讫点桩号	路段技术等级	车道分类	路段路面类型	路段里程	路面宽度	路基宽度	是否为重复路段	是否断头路	是否为城管路段
Y585430922002	Y585430922	长绸线	2. 92	5. 851	四级公路	单车道	水泥混凝土	2. 931	5	5. 5	否	否	否
Y592430922001	Y592430922	一沈线	0	1. 252	四级公路	单车道	水泥混凝土	1. 252	3. 5	5. 5	否	否	否
Y572430922001	Y572430922	电沽线	0	2. 595	四级公路	单车道	水泥混凝土	2. 595	5	7. 5	否	否	否
Y526430922003	Y526430922	花清线	2. 278	2. 434	四级公路	双车道	沥青混凝土	0. 156	6	7. 5	否	否	否
Y546430922001	Y546430922	国胡线	0	1. 42	四级公路	单车道	水泥混凝土	1. 42	4	5	否	否	否
Y020430922001	Y020430922	变半线	0	2. 339	四级公路	单车道	水泥混凝土	2. 339	5	5. 5	否	否	否
Y107430922001	Y107430922	岩老线	0	1. 781	四级公路	单车道	水泥混凝土	1. 781	3. 5	4. 5	否	否	否
Y111430922001	Y111430922	长长线	0	0. 744	四级公路	单车道	水泥混凝土	0. 744	3. 5	4. 5	否	否	否
Y582430922001	Y582430922	先礼线	0	1. 123	四级公路	单车道	水泥混凝土	1. 123	3. 5	4. 5	否	否	否
Y588430922003	Y588430922	六省线	0. 897	5. 886	四级公路	单车道	水泥混凝土	4. 989	5	5. 5	否	否	否
Y027430922005	Y027430922	油张线	4. 585	5. 711	四级公路	单车道	水泥混凝土	1. 126	5	5. 5	否	否	否
Y018430922004	Y018430922	油向线	2. 856	4. 33	四级公路	单车道	水泥混凝土	1. 474	3. 5	4. 5	否	否	否
Y019430922001	Y019430922	道观线	0	2. 681	四级公路	单车道	水泥混凝土	2. 681	3. 5	4. 5	否	否	否
Y024430922005	Y024430922	殷廖线	5. 107	5. 81	四级公路	单车道	水泥混凝土	0. 703	3. 5	4. 5	否	否	否
Y598430922002	Y598430922	四泥线	1. 2	1. 815	四级公路	单车道	水泥混凝土	0. 615	3. 5	4. 5	否	否	否
Y598430922001	Y598430922	四泥线	0	1. 2	四级公路	单车道	水泥混凝土	1. 2	4. 5	5	否	否	否
Y595430922001	Y595430922	上下线	0	3. 059	四级公路	单车道	沥青混凝土	3. 059	5	6	否	否	否
Y089430922002	Y089430922	沙铁线	0. 324	0. 759	四级公路	单车道	水泥混凝土	0. 435	4. 5	5. 5	否	否	否
Y040430922001	Y040430922	野符线	0	1. 167	四级公路	单车道	水泥混凝土	1. 167	4. 5	5. 5	否	否	否
YZ11430922001	YZ11430922	四社线	0	0. 362	四级公路	单车道	水泥混凝土	0. 362	3. 5	4. 5	否	否	否
Y073430922005	Y073430922	李狮线	3. 102	3. 784	四级公路	单车道	水泥混凝土	0. 682	3. 5	4. 5	否	否	否
Y073430922006	Y073430922	李狮线	3. 784	4. 316	四级公路	单车道	水泥混凝土	0. 532	3. 5	4. 5	否	否	否
Y073430922007	Y073430922	李狮线	4. 316	4. 87	四级公路	单车道	水泥混凝土	0. 554	3. 5	4. 5	否	否	否
Y596430922001	Y596430922	卫镰线	0	0. 683	四级公路	单车道	水泥混凝土	0. 683	5	8	否	否	否
Y092430922002	Y092430922	陈黄线	1. 253	2. 979	四级公路	单车道	水泥混凝土	1. 726	3. 5	4. 5	否	否	否
Y099430922003	Y099430922	流大线	1. 292	1. 851	四级公路	单车道	水泥混凝土	0. 559	3. 5	4. 5	否	否	否
Y090430922004	Y090430922	三柘线	3. 505	3. 817	四级公路	单车道	水泥混凝土	0. 312	3	4. 5	否	否	否
Y552430922001	Y552430922	大花线	0	0. 696	四级公路	单车道	水泥混凝土	0. 696	4. 5	5. 5	否	否	否

路段编码	路线编码	路线名称	起点桩号	讫点桩号	路段技术等级	车道分类	路段路面类型	路段里程	路面宽度	路基宽度	是否为重复路段	是否断头路	是否为城管路段
Y081430922003	Y081430922	矿响线	0. 905	1. 243	四级公路	单车道	水泥混凝土	0. 338	5	6	否	否	否
Y529430922002	Y529430922	袁弘线	3. 887	6. 312	四级公路	单车道	水泥混凝土	2. 425	3. 5	4. 5	否	否	否
Y510430922002	Y510430922	软河线	0. 813	3. 4	四级公路	单车道	水泥混凝土	2. 587	4. 5	5. 5	否	否	否
Y594430922006	Y594430922	黄牛线	5. 006	6. 973	四级公路	双车道	水泥混凝土	1. 967	7	8	否	否	否
Y537430922005	Y537430922	龙栗线	7. 84	9. 296	四级公路	单车道	水泥混凝土	1. 456	4. 5	5. 5	否	否	否
Y083430922001	Y083430922	一袁线	0	1. 397	四级公路	单车道	水泥混凝土	1. 397	5	6	否	否	否
Y066430922002	Y066430922	桃天线	0. 869	2. 698	四级公路	单车道	水泥混凝土	1. 829	4. 5	5	否	否	否
Y022430922003	Y022430922	王天线	2. 723	3. 968	四级公路	单车道	水泥混凝土	1. 245	3. 5	4	否	否	否
Y035430922002	Y035430922	北石线	2. 725	4. 43	四级公路	双车道	水泥混凝土	1. 705	6	6. 5	否	否	否
Y022430922001	Y022430922	王天线	0	2. 373	四级公路	单车道	水泥混凝土	2. 373	5	6	否	否	否
Y588430922001	Y588430922	六省线	0	0. 396	四级公路	单车道	水泥混凝土	0. 396	3. 5	4. 5	否	否	否
Y588430922002	Y588430922	六省线	0. 396	0. 897	四级公路	单车道	水泥混凝土	0. 501	5	5. 5	否	否	否
Y577430922001	Y577430922	永虎线	0	0. 881	四级公路	单车道	水泥混凝土	0. 881	3. 5	4. 5	否	否	否
Y575430922001	Y575430922	易京线	0	2. 384	四级公路	单车道	水泥混凝土	2. 384	4. 5	5. 5	否	否	否
Y090430922006	Y090430922	三柘线	6. 282	6. 745	四级公路	单车道	水泥混凝土	0. 463	4	5	否	否	否
Y579430922001	Y579430922	下云线	0	3. 24	四级公路	单车道	水泥混凝土	3. 24	5	5. 5	否	否	否
Y539430922003	Y539430922	先文线	6. 125	8. 329	四级公路	单车道	沥青混凝土	2. 204	5	6	否	否	否
Y582430922002	Y582430922	先礼线	1. 123	2. 573	四级公路	单车道	水泥混凝土	1. 45	3. 5	4. 5	否	否	否
Y583430922003	Y583430922	大龙线	4. 057	6. 108	四级公路	单车道	水泥混凝土	2. 051	3. 5	4. 5	否	否	否
Y586430922001	Y586430922	伍供线	0	2. 314	四级公路	单车道	水泥混凝土	2. 314	5	6. 5	否	否	否
Y586430922002	Y586430922	伍供线	2. 314	3. 512	四级公路	单车道	水泥混凝土	1. 198	4. 5	5. 5	否	否	否
Y502430922003	Y502430922	七马线	2. 159	2. 891	四级公路	单车道	水泥混凝土	0. 732	3. 5	4. 5	否	否	否
Y550430922002	Y550430922	周金线	2. 513	3. 469	四级公路	单车道	水泥混凝土	0. 956	3. 5	4. 5	否	否	否
Y551430922001	Y551430922	化水线	0	0. 986	四级公路	单车道	水泥混凝土	0. 986	5	6	否	否	否
Y102430922003	Y102430922	三三线	0. 838	3. 176	四级公路	单车道	水泥混凝土	2. 338	3. 5	4. 5	否	否	否
Y103430922001	Y103430922	三清线	0	2. 842	四级公路	单车道	沥青混凝土	2. 842	5	6	否	否	否
Y518430922002	Y518430922	龙土线	0. 861	1. 9	四级公路	单车道	水泥混凝土	1. 039	3. 5	4. 5	否	否	否
Y536430922004	Y536430922	合三线	7. 491	9. 451	四级公路	单车道	水泥混凝土	1. 96	5	6. 5	否	否	否

路段编码	路线编码	路线名称	起点桩号	讫点桩号	路段技术等级	车道分类	路段路面类型	路段里程	路面宽度	路基宽度	是否为重复路段	是否断头路	是否为城管路段
Y536430922003	Y536430922	合三线	2. 521	7. 491	四级公路	单车道	水泥混凝土	4. 97	5	6	否	否	否
Y091430922002	Y091430922	知黄线	1. 021	2. 159	四级公路	单车道	水泥混凝土	1. 138	3. 5	4. 5	否	否	否
Y091430922003	Y091430922	知黄线	2. 159	2. 579	四级公路	单车道	水泥混凝土	0. 42	3. 5	4. 5	否	否	否
Y027430922001	Y027430922	油张线	0	1. 616	四级公路	双车道	沥青混凝土	1. 616	6	7. 5	否	否	否
Y109430922001	Y109430922	陈铁线	0	0. 459	四级公路	单车道	水泥混凝土	0. 459	3. 5	4. 5	否	否	否
Y013430922001	Y013430922	石崇线	0	2. 71	四级公路	单车道	水泥混凝土	2. 71	5. 5	6	否	否	否
Y015430922001	Y015430922	长茶线	0	2. 108	四级公路	单车道	水泥混凝土	2. 108	3. 5	4. 5	否	否	否
Y015430922002	Y015430922	长茶线	2. 108	3. 471	四级公路	单车道	水泥混凝土	1. 363	3. 5	4. 5	否	否	否
Y107430922002	Y107430922	岩老线	1. 781	3. 442	四级公路	单车道	水泥混凝土	1. 661	3. 5	4. 5	否	否	否
Y054430922001	Y054430922	水花线	0	0. 21	四级公路	单车道	沥青混凝土	0. 21	6	7	否	否	否
Y550430922003	Y550430922	周金线	3. 469	5. 69	四级公路	单车道	水泥混凝土	2. 221	4	5	否	否	否
Y593430922005	Y593430922	军杨线	3. 973	4. 414	四级公路	单车道	沥青混凝土	0. 441	5. 5	6	否	否	否
Y560430922006	Y560430922	金万线	5. 412	6. 658	四级公路	单车道	水泥混凝土	1. 246	3. 5	5	否	否	否
Y568430922001	Y568430922	南桐线	0	1. 376	四级公路	单车道	水泥混凝土	1. 376	3. 5	4. 5	否	否	否
Y565430922001	Y565430922	凤柘线	0	0. 923	四级公路	单车道	水泥混凝土	0. 923	3. 5	4. 5	否	否	否
Y567430922007	Y567430922	东康线	8. 466	9. 517	四级公路	双车道	沥青混凝土	1. 051	6	7	否	否	否
Y088430922001	Y088430922	红麻线	0	1. 206	四级公路	单车道	水泥混凝土	1. 206	3. 5	5	否	否	否
Y055430922001	Y055430922	石沾线	0	0. 473	四级公路	单车道	水泥混凝土	0. 473	5	6	否	否	否
Y053430922005	Y053430922	张三线	3. 954	4. 517	四级公路	单车道	水泥混凝土	0. 563	5	6	否	否	否
Y063430922002	Y063430922	虾枳线	0. 908	1. 647	四级公路	单车道	水泥混凝土	0. 739	3. 5	4. 5	否	否	否
Y071430922004	Y071430922	周下线	3. 247	3. 539	四级公路	单车道	水泥混凝土	0. 292	3	4. 5	否	否	否
Y094430922003	Y094430922	建石线	2. 445	3. 324	四级公路	单车道	水泥混凝土	0. 879	3. 5	4. 5	否	否	否
Y576430922002	Y576430922	百张线	4. 827	7. 412	四级公路	单车道	水泥混凝土	2. 585	4. 5	6	否	否	否
Y071430922005	Y071430922	周下线	3. 539	7. 185	四级公路	单车道	水泥混凝土	3. 646	3. 5	4. 5	否	否	否
Y560430922003	Y560430922	金万线	1. 816	3. 089	四级公路	单车道	水泥混凝土	1. 273	5	6	否	否	否
Y560430922004	Y560430922	金万线	3. 089	4. 516	四级公路	单车道	水泥混凝土	1. 427	3. 5	5	否	否	否
Y564430922003	Y564430922	桥曾线	2. 413	5. 99	四级公路	单车道	水泥混凝土	3. 577	3. 5	4. 5	否	否	否
Y563430922001	Y563430922	塘石线	0	0. 588	四级公路	单车道	水泥混凝土	0. 588	5	6	否	否	否

路段编码	路线编码	路线名称	起点桩号	讫点桩号	路段技术等级	车道分类	路段路面类型	路段里程	路面宽度	路基宽度	是否为重复路段	是否断头路	是否为城管路段
Y096430922002	Y096430922	金猫线	0. 565	1. 558	四级公路	单车道	水泥混凝土	0. 993	4. 5	5	否	否	否
Y030430922006	Y030430922	大十线	3. 312	3. 882	四级公路	单车道	水泥混凝土	0. 57	4. 5	5. 5	否	否	否
Y030430922007	Y030430922	大十线	3. 882	4. 255	四级公路	单车道	水泥混凝土	0. 373	4. 5	5. 5	否	否	否
Y038430922001	Y038430922	团中线	0	1. 313	四级公路	单车道	水泥混凝土	1. 313	5	5. 5	否	否	否
Y590430922004	Y590430922	金化线	2. 686	4. 61	四级公路	单车道	沥青混凝土	1. 924	5	6	否	否	否
Y042430922002	Y042430922	野野线	1. 207	2. 913	四级公路	单车道	水泥混凝土	1. 706	3. 5	4. 5	否	否	否
Y053430922001	Y053430922	张三线	0	1. 12	四级公路	单车道	水泥混凝土	1. 12	3. 5	4. 5	否	否	否
Y113430922002	Y113430922	大白线	1. 439	2. 094	四级公路	单车道	沥青混凝土	0. 655	6	7	否	否	否
Y053430922004	Y053430922	张三线	2. 363	3. 954	四级公路	单车道	水泥混凝土	1. 591	3. 5	4. 5	否	否	否
Y023430922001	Y023430922	周元线	0	1. 287	四级公路	单车道	水泥混凝土	1. 287	3. 5	4	否	否	否
Y586430922004	Y586430922	伍供线	4. 76	5. 236	四级公路	单车道	水泥混凝土	0. 476	3. 5	4. 5	否	否	否
Y583430922005	Y583430922	大龙线	7. 215	7. 889	四级公路	单车道	水泥混凝土	0. 674	3. 5	4. 5	否	否	否
Y592430922005	Y592430922	一沈线	3. 282	4. 427	四级公路	单车道	水泥混凝土	1. 145	3. 5	4. 5	否	否	否
Y588430922004	Y588430922	六省线	5. 886	6. 669	四级公路	单车道	水泥混凝土	0. 783	5	5. 5	否	否	否
Y590430922002	Y590430922	金化线	0. 333	2. 356	四级公路	单车道	水泥混凝土	2. 023	3. 5	4. 5	否	否	否
Y599430922002	Y599430922	供锣线	2. 049	2. 349	四级公路	单车道	水泥混凝土	0. 3	5	6	否	否	否
Y541430922004	Y541430922	鹿泗线	3. 422	3. 775	四级公路	单车道	水泥混凝土	0. 353	5	6. 5	否	否	否
Y583430922004	Y583430922	大龙线	6. 108	7. 215	四级公路	单车道	水泥混凝土	1. 107	3. 5	4. 5	否	否	否
Y584430922002	Y584430922	高雷线	1. 046	5. 335	四级公路	单车道	水泥混凝土	4. 289	5	6	否	否	否
Y586430922003	Y586430922	伍供线	3. 512	4. 76	四级公路	单车道	水泥混凝土	1. 248	4. 5	5. 5	否	否	否
Y059430922001	Y059430922	铺石线	0	2. 329	四级公路	单车道	水泥混凝土	2. 329	3. 5	4. 5	否	否	否
Y120430922004	Y120430922	合铁线	3. 435	4. 393	四级公路	单车道	水泥混凝土	0. 958	4. 5	5. 5	否	否	否
Y526430922002	Y526430922	花清线	0. 892	2. 278	四级公路	单车道	沥青混凝土	1. 386	5	5. 5	否	否	否
Y549430922003	Y549430922	马龙线	2. 273	4. 819	四级公路	单车道	水泥混凝土	2. 546	4. 5	6	否	否	否
Y584430922001	Y584430922	高雷线	0	1. 046	四级公路	单车道	水泥混凝土	1. 046	5	6	否	否	否
Y581430922003	Y581430922	电茶线	8. 216	9. 141	四级公路	双车道	沥青混凝土	0. 925	6	7. 5	否	否	否
Y580430922004	Y580430922	早天线	1. 06	1. 701	四级公路	单车道	水泥混凝土	0. 641	5	5. 5	否	否	否
Y039430922001	Y039430922	六丁线	0	1. 785	四级公路	单车道	水泥混凝土	1. 785	3. 5	4. 5	否	否	否

路段编码	路线编码	路线名称	起点桩号	讫点桩号	路段技术等级	车道分类	路段路面类型	路段里程	路面宽度	路基宽度	是否为重复路段	是否断头路	是否为城管路段
Y065430922002	Y065430922	杨陈线	0.114	1.55	四级公路	单车道	水泥混凝土	1.436	3.5	4.5	否	否	否
Y062430922001	Y062430922	新廖线	0	1.984	四级公路	单车道	水泥混凝土	1.984	5	5.5	否	否	否
Y028430922002	Y028430922	周曹线	0.245	3.429	四级公路	单车道	水泥混凝土	3.184	3.5	4.5	否	否	否
Y068430922004	Y068430922	郭漕线	2.95	3.992	四级公路	单车道	水泥混凝土	1.042	3.5	4.5	否	否	否
CA82430922002	CA82430922	变半线	1.597	2.142	四级公路	单车道	水泥混凝土	0.545	3.5	4.5	否	否	否
Y515430922002	Y515430922	毛水线	1.587	2.405	四级公路	单车道	水泥混凝土	0.818	3.5	4.5	否	否	否
Y517430922001	Y517430922	老麻线	0	1.671	四级公路	单车道	沥青混凝土	1.671	5	6	否	否	否
Y513430922002	Y513430922	水铁线	2.009	2.585	四级公路	单车道	水泥混凝土	0.576	3.5	4.5	否	否	否
Y079430922001	Y079430922	岩安线	0	1.175	四级公路	单车道	水泥混凝土	1.175	5	6	否	否	否
Y068430922001	Y068430922	郭漕线	0	1.958	四级公路	单车道	水泥混凝土	1.958	3.5	4.5	否	否	否
Y073430922002	Y073430922	李狮线	0.389	2.096	四级公路	单车道	水泥混凝土	1.707	3.5	4.5	否	否	否
Y059430922002	Y059430922	铺石线	2.329	3.361	四级公路	单车道	水泥混凝土	1.032	3.5	4.5	否	否	否
Y102430922002	Y102430922	三三线	0.387	0.838	四级公路	单车道	水泥混凝土	0.451	3.5	4.5	否	否	否
Y105430922001	Y105430922	高栗线	0	2.483	四级公路	单车道	水泥混凝土	2.483	4	5	否	否	否
Y106430922001	Y106430922	新洞线	0	1.514	四级公路	单车道	水泥混凝土	1.514	3.5	4.5	否	否	否
Y589430922003	Y589430922	道大线	6.48	6.703	四级公路	单车道	水泥混凝土	0.223	3.5	4.5	否	否	否
Y081430922001	Y081430922	矿响线	0	0.231	四级公路	单车道	水泥混凝土	0.231	4.5	4.5	否	否	否
Y524430922007	Y524430922	九苏线	7.91	8.568	四级公路	双车道	沥青混凝土	0.658	6	7	否	否	否
Y581430922004	Y581430922	电茶线	9.141	10.331	四级公路	双车道	沥青混凝土	1.19	6	7.5	否	否	否
Y074430922003	Y074430922	林羊线	1.458	3.016	四级公路	单车道	水泥混凝土	1.558	3.5	4.5	否	否	否
Y121430922001	Y121430922	泉八线	0	0.891	四级公路	单车道	水泥混凝土	0.891	3.5	4.5	否	否	否
Y022430922002	Y022430922	王天线	2.373	2.723	四级公路	单车道	水泥混凝土	0.35	5	6	否	否	否
Y572430922004	Y572430922	电沾线	3.931	4.152	四级公路	双车道	水泥混凝土	0.221	7	8	否	否	否
Y003430922001	Y003430922	陈黄线	0	0.829	四级公路	单车道	水泥混凝土	0.829	3.5	4.5	否	否	否
Y518430922003	Y518430922	龙土线	1.9	3.241	四级公路	单车道	水泥混凝土	1.341	3.5	4.5	否	否	否
Y510430922004	Y510430922	软河线	4.491	5.787	四级公路	单车道	水泥混凝土	1.296	4.5	5.5	否	否	否
Y045430922003	Y045430922	新铁线	2.824	3.124	四级公路	单车道	沥青混凝土	0.3	5	6	否	否	否
Y095430922001	Y095430922	检龙线	0	2.445	四级公路	单车道	水泥混凝土	2.445	5	5.5	否	否	否

路段编码	路线编码	路线名称	起点桩号	讫点桩号	路段技术等级	车道分类	路段路面类型	路段里程	路面宽度	路基宽度	是否为重复路段	是否断头路	是否为城管路段
Y549430922002	Y549430922	马龙线	0. 766	2. 273	四级公路	单车道	水泥混凝土	1. 507	4. 5	6	否	否	否
Y541430922002	Y541430922	鹿泗线	0. 567	2. 446	四级公路	单车道	水泥混凝土	1. 879	5	6. 5	否	否	否
Y541430922003	Y541430922	鹿泗线	2. 446	3. 422	四级公路	单车道	水泥混凝土	0. 976	5	6. 5	否	否	否
Y597430922002	Y597430922	樟卢线	1. 01	2. 245	四级公路	单车道	水泥混凝土	1. 235	3. 5	4. 5	否	否	否
Y018430922002	Y018430922	油向线	1. 437	2. 404	四级公路	单车道	水泥混凝土	0. 967	3. 5	4. 5	否	否	否
Y019430922002	Y019430922	道观线	2. 681	3. 419	四级公路	单车道	水泥混凝土	0. 738	3. 5	4. 5	否	否	否
Y024430922002	Y024430922	殷廖线	0. 883	2. 546	四级公路	双车道	沥青混凝土	1. 663	7	8	否	否	否
Y018430922001	Y018430922	油向线	0	1. 437	四级公路	单车道	水泥混凝土	1. 437	3. 5	4. 5	否	否	否
Y019430922003	Y019430922	道观线	3. 419	4. 58	四级公路	单车道	水泥混凝土	1. 161	3. 5	4. 5	否	否	否
Y099430922002	Y099430922	流大线	0. 236	1. 292	四级公路	单车道	水泥混凝土	1. 056	3. 5	4. 5	否	否	否
Y024430922006	Y024430922	殷廖线	5. 81	6. 914	四级公路	单车道	水泥混凝土	1. 104	3. 5	4. 5	否	否	否
Y025430922001	Y025430922	郑铁线	0	1. 992	四级公路	单车道	水泥混凝土	1. 992	5. 5	6. 5	否	否	否
Y025430922002	Y025430922	郑铁线	1. 992	2. 255	四级公路	单车道	水泥混凝土	0. 263	5. 5	6	否	否	否
Y029430922003	Y029430922	坪丰线	3. 115	3. 459	四级公路	单车道	水泥混凝土	0. 344	3. 5	4. 5	否	否	否
Y029430922004	Y029430922	坪丰线	3. 459	5. 682	四级公路	单车道	水泥混凝土	2. 223	4	6	否	否	否
CA82430922001	CA82430922	变半线	0	1. 597	四级公路	单车道	水泥混凝土	1. 597	3	3. 5	否	否	否
Y031430922001	Y031430922	官村线	0	1. 494	四级公路	单车道	水泥混凝土	1. 494	3. 5	4. 5	否	否	否
Y031430922002	Y031430922	官村线	1. 494	2. 548	四级公路	单车道	水泥混凝土	1. 054	3. 5	4. 5	否	否	否
Y032430922004	Y032430922	三十线	4. 576	7. 668	四级公路	单车道	水泥混凝土	3. 092	3. 5	4. 5	否	否	否
Y033430922001	Y033430922	大代线	0	1. 241	四级公路	单车道	水泥混凝土	1. 241	5	5. 5	否	否	否
Y033430922002	Y033430922	大代线	1. 241	1. 752	四级公路	单车道	水泥混凝土	0. 511	5	5. 5	否	否	否
Y047430922007	Y047430922	八荷线	6. 085	6. 388	四级公路	单车道	水泥混凝土	0. 303	5	6	否	否	否
Y047430922005	Y047430922	八荷线	3. 565	5. 162	四级公路	单车道	水泥混凝土	1. 597	5	6	否	否	否
Y053430922003	Y053430922	张三线	1. 794	2. 363	四级公路	单车道	水泥混凝土	0. 569	3. 5	4. 5	否	否	否
Y593430922004	Y593430922	军杨线	3. 868	3. 973	四级公路	单车道	水泥混凝土	0. 105	5	6	否	否	否
Y027430922004	Y027430922	油张线	3. 665	4. 585	四级公路	单车道	水泥混凝土	0. 92	5	5. 5	否	否	否
Y038430922002	Y038430922	团中线	1. 313	3. 206	四级公路	单车道	水泥混凝土	1. 893	5	5. 5	否	否	否
Y038430922003	Y038430922	团中线	3. 206	4. 079	四级公路	单车道	水泥混凝土	0. 873	5	5. 5	否	否	否

路段编码	路线编码	路线名称	起点桩号	讫点桩号	路段技术等级	车道分类	路段路面类型	路段里程	路面宽度	路基宽度	是否为重复路段	是否断头路	是否为城管路段
Y587430922001	Y587430922	塘八线	0	0.693	四级公路	单车道	水泥混凝土	0.693	4	5	否	否	否
Y587430922002	Y587430922	塘八线	0.693	3.964	四级公路	单车道	水泥混凝土	3.271	4	5	否	否	否
Y108430922001	Y108430922	立大线	0	0.707	四级公路	单车道	水泥混凝土	0.707	3	4.5	否	否	否
Y118430922001	Y118430922	长土线	0	2.113	四级公路	单车道	沥青混凝土	2.113	5	6.5	否	否	否
Y016430922004	Y016430922	长土线	2.238	3.302	四级公路	单车道	水泥混凝土	1.064	3.5	4.5	否	否	否
Y022430922004	Y022430922	王天线	3.968	5.692	四级公路	单车道	水泥混凝土	1.724	3.5	4.5	否	否	否
Y515430922001	Y515430922	毛水线	0	1.587	四级公路	单车道	水泥混凝土	1.587	3.5	4.5	否	否	否
Y001430922007	Y001430922	铁神线	5.659	6.493	四级公路	单车道	水泥混凝土	0.834	3.5	4.5	否	否	否
Y518430922006	Y518430922	龙土线	5.351	7.174	四级公路	单车道	沥青混凝土	1.823	5	6	否	否	否
Y093430922003	Y093430922	陈文线	2.214	2.577	四级公路	单车道	水泥混凝土	0.363	3.5	4	否	否	否
Y036430922004	Y036430922	仓护线	3.228	5.814	四级公路	单车道	水泥混凝土	2.586	3.5	4.5	否	否	否
Y112430922001	Y112430922	株槐线	0	1.394	四级公路	单车道	水泥混凝土	1.394	3.5	4.5	否	否	否
Y045430922001	Y045430922	新铁线	0	0.762	四级公路	单车道	沥青混凝土	0.762	5	6	否	否	否
Y089430922006	Y089430922	沙铁线	2.863	3.239	四级公路	单车道	水泥混凝土	0.376	3.5	4.5	否	否	否
Y045430922002	Y045430922	新铁线	0.762	2.824	四级公路	单车道	沥青混凝土	2.062	5	6	否	否	否
Y066430922003	Y066430922	桃天线	2.698	5.875	四级公路	单车道	水泥混凝土	3.177	4	5	否	否	否
Y005430922003	Y005430922	杨李线	0.871	1.118	四级公路	单车道	水泥混凝土	0.247	3.5	4.5	否	否	否
Y075430922001	Y075430922	泉八线	0	1.613	四级公路	单车道	水泥混凝土	1.613	3.5	4.5	否	否	否
Y095430922006	Y095430922	检龙线	5.495	8.623	四级公路	单车道	水泥混凝土	3.128	5.5	6	否	否	否
Y084430922001	Y084430922	农自线	0	1.235	四级公路	单车道	水泥混凝土	1.235	3.5	4.5	否	否	否
Y084430922002	Y084430922	农自线	1.235	2.366	四级公路	单车道	水泥混凝土	1.131	3.5	4.5	否	否	否
Y056430922004	Y056430922	十供线	4.085	5.616	四级公路	单车道	水泥混凝土	1.531	5	5.5	否	否	否
Y061430922001	Y061430922	小太线	0	0.852	四级公路	单车道	水泥混凝土	0.852	3.5	4.5	否	否	否
Y048430922001	Y048430922	杨上线	0	2.561	四级公路	单车道	沥青混凝土	2.561	5.5	6	否	否	否
Y048430922002	Y048430922	杨上线	2.561	3.998	四级公路	单车道	水泥混凝土	1.437	3.5	4.5	否	否	否
Y119430922001	Y119430922	杨上线	0	1.116	四级公路	单车道	水泥混凝土	1.116	3.5	4.5	否	否	否
Y593430922006	Y593430922	军杨线	4.414	5.569	四级公路	单车道	沥青混凝土	1.155	5	6	否	否	否
Y051430922002	Y051430922	荷曹线	0.993	2.216	四级公路	单车道	水泥混凝土	1.223	5	6	否	否	否

路段编码	路线编码	路线名称	起点桩号	讫点桩号	路段技术等级	车道分类	路段路面类型	路段里程	路面宽度	路基宽度	是否为重复路段	是否断头路	是否为城管路段
Y049430922001	Y049430922	闸板线	0	0.254	四级公路	单车道	沥青混凝土	0.254	5	5.5	否	否	否
Y076430922001	Y076430922	李蛇线	0	3.241	四级公路	单车道	水泥混凝土	3.241	3.5	4.5	否	否	否
Y077430922003	Y077430922	庙三线	1.644	2.3	四级公路	单车道	水泥混凝土	0.656	3.5	4.5	否	否	否
Y080430922001	Y080430922	郭长线	0	1.493	四级公路	单车道	水泥混凝土	1.493	5	5.5	否	否	否
Y081430922002	Y081430922	矿响线	0.231	0.905	四级公路	单车道	水泥混凝土	0.674	5	5.5	否	否	否
Y102430922004	Y102430922	三三线	3.176	4.328	四级公路	单车道	水泥混凝土	1.152	3.5	4.5	否	否	否
Y093430922002	Y093430922	陈文线	1.561	2.214	四级公路	单车道	水泥混凝土	0.653	3.5	4	否	否	否
Y094430922002	Y094430922	建石线	0.718	2.445	四级公路	单车道	水泥混凝土	1.727	3.5	4.5	否	否	否
Y087430922001	Y087430922	岩楠线	0	1.227	四级公路	单车道	水泥混凝土	1.227	6	6.5	否	否	否
Y080430922002	Y080430922	郭长线	1.493	3.723	四级公路	单车道	水泥混凝土	2.23	3.5	4.5	否	否	否
Y080430922003	Y080430922	郭长线	3.723	4.243	四级公路	单车道	水泥混凝土	0.52	4.5	5.5	否	否	否
Y089430922004	Y089430922	沙铁线	1.363	2.493	四级公路	单车道	水泥混凝土	1.13	3.5	4.5	否	否	否
Y089430922005	Y089430922	沙铁线	2.493	2.863	四级公路	单车道	水泥混凝土	0.37	3.5	4.5	否	否	否
Y086430922001	Y086430922	红刘线	0	3.411	四级公路	单车道	水泥混凝土	3.411	3.5	4.5	否	否	否
Y069430922001	Y069430922	黄鸡线	0	0.133	四级公路	单车道	水泥混凝土	0.133	3.5	5.5	否	否	否
Y564430922007	Y564430922	桥曾线	14.604	15.146	四级公路	单车道	水泥混凝土	0.542	4.5	5.5	否	否	否
Y113430922003	Y113430922	大白线	2.094	2.237	四级公路	单车道	水泥混凝土	0.143	5	6	否	否	否
Y512430922002	Y512430922	秀连线	3.614	3.96	四级公路	双车道	水泥混凝土	0.346	7	8	否	否	否
Y524430922003	Y524430922	九苏线	2.744	3.383	四级公路	双车道	沥青混凝土	0.639	6	7	否	否	否
Y006430922001	Y006430922	八荷线	0	0.211	四级公路	单车道	水泥混凝土	0.211	4	5	否	否	否
Y047430922008	Y047430922	八荷线	6.388	6.926	四级公路	单车道	水泥混凝土	0.538	3.5	4.5	否	否	否
Y030430922004	Y030430922	大十线	1.996	2.304	四级公路	单车道	水泥混凝土	0.308	3.5	4.5	否	否	否
Y069430922004	Y069430922	黄鸡线	2.555	4.139	四级公路	单车道	水泥混凝土	1.584	3.5	5.5	否	否	否
Y052430922002	Y052430922	先锋山村-南山坪村	0.583	0.776	二级公路	四车道	水泥混凝土	0.193	13	15	否	否	否
Y564430922006	Y564430922	桥曾线	13.798	14.604	四级公路	单车道	水泥混凝土	0.806	4.5	5.5	否	否	否
Y036430922003	Y036430922	仓护线	2.698	3.228	四级公路	单车道	水泥混凝土	0.53	3.5	4.5	否	否	否
CA13430922001	CA13430922	合台山-塘基宽	0	0.47	四级公路	单车道	水泥混凝土	0.47	3.5	4.5	否	否	否
Y072430922001	Y072430922	浮马线	0	2.183	四级公路	单车道	水泥混凝土	2.183	3.5	5	否	否	否

路段编码	路线编码	路线名称	起点桩号	讫点桩号	路段技术等级	车道分类	路段路面类型	路段里程	路面宽度	路基宽度	是否为重复路段	是否断头路	是否为城管路段
Y050430922002	Y050430922	月杨线	1. 398	2. 195	四级公路	单车道	水泥混凝土	0. 797	5	5. 5	否	否	否
Y03J430922002	Y03J430922	渡口里线	0. 555	1. 486	四级公路	单车道	水泥混凝土	0. 931	4. 5	5	否	否	否
Y056430922001	Y056430922	十供线	0	1. 914	四级公路	单车道	水泥混凝土	1. 914	3. 5	4. 5	否	否	否
Y051430922003	Y051430922	荷曹线	2. 216	2. 394	四级公路	单车道	水泥混凝土	0. 178	5	6	否	否	否
Y592430922003	Y592430922	一沈线	2. 569	2. 921	四级公路	单车道	水泥混凝土	0. 352	3. 5	5	否	否	否
Y095430922003	Y095430922	检龙线	3. 46	4. 156	四级公路	单车道	水泥混凝土	0. 696	5	5. 5	否	否	否
Y505430922002	Y505430922	崆南线	1. 745	2. 052	四级公路	单车道	沥青混凝土	0. 307	4. 5	5. 5	否	否	否
Y006430922002	Y006430922	八荷线	0. 211	0. 598	四级公路	单车道	水泥混凝土	0. 387	4	5	否	否	否
Y576430922004	Y576430922	百张线	7. 838	7. 966	四级公路	单车道	水泥混凝土	0. 128	4. 5	6	否	否	否
Y065430922001	Y065430922	杨陈线	0	0. 114	四级公路	单车道	水泥混凝土	0. 114	3. 5	4. 5	否	否	否
Y010430922002	Y010430922	牛首线	2. 242	2. 948	四级公路	单车道	水泥混凝土	0. 706	5	6. 5	否	否	否
Y572430922005	Y572430922	电沽线	4. 152	6. 064	四级公路	单车道	水泥混凝土	1. 912	4. 5	6	否	否	否
Y010430922006	Y010430922	牛首线	6. 3	6. 765	四级公路	单车道	水泥混凝土	0. 465	4. 5	6	否	否	否
Y999430922002	Y999430922	六湾组-罗家坪	2. 554	4. 257	四级公路	单车道	水泥混凝土	1. 703	4. 5	5. 5	否	否	否
Y010430922001	Y010430922	牛首线	0	2. 242	四级公路	单车道	水泥混凝土	2. 242	5	6. 5	否	否	否
Y998430922006	Y998430922	枫腊线	9. 496	10. 121	四级公路	双车道	沥青混凝土	0. 625	6	7. 5	否	否	否
Y032430922005	Y032430922	三十线	7. 668	8. 024	四级公路	单车道	水泥混凝土	0. 356	3. 5	4. 5	否	否	否
Y011430922002	Y011430922	汉寿界-合水桥	2. 466	3. 282	四级公路	单车道	沥青混凝土	0. 816	4. 5	5. 5	否	否	否
Y999430922003	Y999430922	六湾组-罗家坪	4. 257	6. 397	四级公路	单车道	水泥混凝土	2. 14	4. 5	5. 5	否	否	否
Y998430922004	Y998430922	枫腊线	2. 423	7. 237	四级公路	双车道	沥青混凝土	4. 814	6	7. 5	否	否	否
Y996430922002	Y996430922	瓦蚌线	0. 568	1. 528	四级公路	双车道	沥青混凝土	0. 96	6	7	否	否	否
Y010430922003	Y010430922	牛首线	2. 948	3. 167	四级公路	单车道	水泥混凝土	0. 219	5	6. 5	否	否	否
Y011430922001	Y011430922	汉寿界-合水桥	0	2. 466	四级公路	单车道	沥青混凝土	2. 466	4. 5	5. 5	否	否	否
Y998430922005	Y998430922	枫腊线	7. 237	9. 496	四级公路	双车道	沥青混凝土	2. 259	6	7. 5	否	否	否
Y998430922001	Y998430922	枫腊线	0	0. 809	四级公路	双车道	沥青混凝土	0. 809	6	7. 5	否	否	否
Y998430922010	Y998430922	枫腊线	13. 169	14. 154	四级公路	双车道	沥青混凝土	0. 985	6	7. 5	否	否	否
Y009430922001	Y009430922	杨许线	0	3. 296	四级公路	双车道	水泥混凝土	3. 296	6	7. 5	否	否	否
Y998430922008	Y998430922	枫腊线	11. 692	11. 955	四级公路	双车道	沥青混凝土	0. 263	6	7. 5	否	否	否

路段编码	路线编码	路线名称	起点桩号	讫点桩号	路段技术等级	车道分类	路段路面类型	路段里程	路面宽度	路基宽度	是否为重复路段	是否断头路	是否为城管路段
Y999430922004	Y999430922	六湾组-罗家坪	6.397	7.45	四级公路	单车道	水泥混凝土	1.053	4.5	5.5	否	否	否
Y999430922001	Y999430922	六湾组-罗家坪	0	2.554	四级公路	单车道	水泥混凝土	2.554	4.5	5.5	否	否	否
Y996430922001	Y996430922	瓦钵线	0	0.568	四级公路	双车道	沥青混凝土	0.568	6	7	否	否	否
Y010430922005	Y010430922	牛首线	3.336	6.3	四级公路	单车道	水泥混凝土	2.964	4.5	6	否	否	否
Y009430922002	Y009430922	杨许线	3.296	6.166	四级公路	双车道	水泥混凝土	2.87	6	7.5	否	否	否
Y010430922004	Y010430922	牛首线	3.167	3.336	四级公路	单车道	水泥混凝土	0.169	5	6.5	否	否	否
Y998430922009	Y998430922	枫腊线	11.955	13.169	四级公路	双车道	沥青混凝土	1.214	6	7.5	否	否	否
Y998430922007	Y998430922	枫腊线	10.121	11.692	四级公路	双车道	沥青混凝土	1.571	6	7.5	否	否	否
Y120430922006	Y120430922	合铁线	5.062	5.774	四级公路	单车道	水泥混凝土	0.712	3.5	4.5	否	否	否
Y089430922003	Y089430922	沙铁线	0.759	1.363	四级公路	单车道	水泥混凝土	0.604	5	6	否	否	否
Y067430922004	Y067430922	郭炭线	3.59	3.884	四级公路	单车道	水泥混凝土	0.294	5.5	6.5	否	否	否
Y576430922007	Y576430922	百张线	9.892	10.129	四级公路	单车道	水泥混凝土	0.237	3.5	4.5	否	否	否
Y526430922006	Y526430922	花清线	4.258	5.436	四级公路	单车道	沥青混凝土	1.178	5	6	否	否	否
Y008430922005	Y008430922	龙潭桥-牛大线	5.573	6.309	四级公路	双车道	沥青混凝土	0.736	6	7.5	否	否	否
Y008430922004	Y008430922	龙潭桥-牛大线	4.578	5.573	四级公路	双车道	沥青混凝土	0.995	6	7.5	否	否	否
Y008430922003	Y008430922	龙潭桥-牛大线	4.19	4.578	四级公路	双车道	沥青混凝土	0.388	6	7.5	否	否	否
Y008430922002	Y008430922	龙潭桥-牛大线	2.304	4.19	四级公路	双车道	沥青混凝土	1.886	6	7.5	否	否	否
Y008430922001	Y008430922	龙潭桥-牛大线	0	2.304	四级公路	双车道	沥青混凝土	2.304	6	7.5	否	否	否
Y532430922001	Y532430922	邓鸡线	0	0.552	四级公路	双车道	沥青混凝土	0.552	6	7	否	否	否
Y532430922002	Y532430922	邓鸡线	0.552	2.276	四级公路	双车道	沥青混凝土	1.724	6	7	否	否	否
X000430922001	X000430922	南高线	0	3.327	二级公路	双车道	沥青混凝土	3.327	21	23	否	否	否
CZ14430922001	CZ14430922	青石桥	0	0.474	四级公路	单车道	水泥混凝土	0.474	3.5	4.5	否	否	否
X000430922002	X000430922	南高线	3.327	3.574	二级公路	双车道	沥青混凝土	0.247	11	12	否	否	否
X000430922003	X000430922	南高线	3.574	11.014	二级公路	双车道	沥青混凝土	7.44	10	12	否	否	否
Y067430922002	Y067430922	郭炭线	0.821	1.863	四级公路	单车道	水泥混凝土	1.042	3.5	4	否	否	否
Y067430922003	Y067430922	郭炭线	1.863	3.59	四级公路	单车道	水泥混凝土	1.727	3.5	4.5	否	否	否
Y030430922005	Y030430922	大十线	2.304	3.312	四级公路	单车道	水泥混凝土	1.008	4.5	5.5	否	否	否
Y033430922005	Y033430922	大代线	4.016	4.757	四级公路	单车道	水泥混凝土	0.741	3.5	4.5	否	否	否

路段编码	路线编码	路线名称	起点桩号	讫点桩号	路段技术等级	车道分类	路段路面类型	路段里程	路面宽度	路基宽度	是否为重复路段	是否断头路	是否为城管路段
Y564430922008	Y564430922	桥曾线	15.146	15.625	四级公路	单车道	水泥混凝土	0.479	3.5	4.5	否	否	否
Y047430922002	Y047430922	八荷线	1.904	2.063	四级公路	单车道	水泥混凝土	0.159	5	6	否	否	否
Y503430922001	Y503430922	潭开线	0	1.97	四级公路	单车道	水泥混凝土	1.97	5	6	否	否	否
Y570430922004	Y570430922	上董线	8.698	10.143	四级公路	单车道	水泥混凝土	1.445	5	6	否	否	否
Y575430922005	Y575430922	易京线	10.628	12.221	四级公路	双车道	沥青混凝土	1.593	6	7.5	否	否	否
Y039430922002	Y039430922	六丁线	1.785	3.493	四级公路	单车道	水泥混凝土	1.708	4	5	否	否	否
Y520430922001	Y520430922	白大线	0	0.662	四级公路	单车道	水泥混凝土	0.662	4.5	6	否	否	否
Y566430922002	Y566430922	小曹线	2.081	9.94	四级公路	单车道	水泥混凝土	7.859	4.5	6	否	否	否
Y052430922003	Y052430922	先锋山村-南山坪村	0.776	2.373	四级公路	单车道	水泥混凝土	1.597	3.5	4.5	否	否	否
Y073430922004	Y073430922	李狮线	2.272	3.102	四级公路	单车道	水泥混凝土	0.83	3.5	4.5	否	否	否
Y043430922002	Y043430922	四社线	1.057	1.165	四级公路	单车道	水泥混凝土	0.108	5	6	否	否	否
X024430922001	X024430922	土荷线	0	2.928	一级公路	四车道	水泥混凝土	2.928	12	14	否	否	否
X024430922002	X024430922	土荷线	2.928	3.126	一级公路	四车道	水泥混凝土	0.198	12	14	否	否	否
Y069430922003	Y069430922	黄鸡线	0.483	2.555	四级公路	单车道	水泥混凝土	2.072	3.5	5.5	否	否	否
Y026430922003	Y026430922	卫葡线	5.757	6.949	四级公路	单车道	水泥混凝土	1.192	3.5	4.5	否	否	否
Y026430922001	Y026430922	卫葡线	0	0.549	四级公路	单车道	水泥混凝土	0.549	3.5	4.5	否	否	否
Y996430922006	Y996430922	瓦蚌线	6.653	8.08	三级公路	双车道	沥青混凝土	1.427	7	8	否	否	否
Y996430922005	Y996430922	瓦蚌线	4.236	6.653	三级公路	双车道	沥青混凝土	2.417	7	8	否	否	否
Y085430922002	Y085430922	夹大线	0.651	2.3	四级公路	双车道	沥青混凝土	1.649	6	7.5	否	否	否
Y085430922003	Y085430922	夹大线	2.3	2.75	四级公路	单车道	水泥混凝土	0.45	5	6	否	否	否
Y996430922003	Y996430922	瓦蚌线	1.528	2.227	四级公路	双车道	沥青混凝土	0.699	6	7	否	否	否
Y996430922004	Y996430922	瓦蚌线	2.227	4.236	三级公路	双车道	沥青混凝土	2.009	7	8	否	否	否
Y572430922002	Y572430922	电沾线	2.595	2.84	四级公路	单车道	水泥混凝土	0.245	5	7.5	否	否	否
Y572430922003	Y572430922	电沾线	2.84	3.931	四级公路	单车道	水泥混凝土	1.091	5	6	否	否	否
Y526430922004	Y526430922	花清线	2.434	3.835	四级公路	双车道	沥青混凝土	1.401	6	7.5	否	否	否
Y526430922005	Y526430922	花清线	3.835	4.258	四级公路	单车道	沥青混凝土	0.423	4.5	5.5	否	否	否
Y027430922002	Y027430922	油张线	1.616	3.334	四级公路	双车道	沥青混凝土	1.718	6	7.5	否	否	否
Y027430922003	Y027430922	油张线	3.334	3.665	四级公路	单车道	水泥混凝土	0.331	5	5.5	否	否	否

路段编码	路线编码	路线名称	起点桩号	讫点桩号	路段技术等级	车道分类	路段路面类型	路段里程	路面宽度	路基宽度	是否为重复路段	是否断头路	是否为城管路段
Y578430922003	Y578430922	郭王线	2.138	6.215	四级公路	单车道	水泥混凝土	4.077	3.5	4.5	否	否	否
Y578430922004	Y578430922	郭王线	6.215	6.914	四级公路	双车道	沥青混凝土	0.699	6	7.5	否	否	否
Y575430922002	Y575430922	易京线	2.384	3.7	四级公路	单车道	水泥混凝土	1.316	4.5	5.5	否	否	否
Y575430922003	Y575430922	易京线	3.7	9.96	四级公路	双车道	沥青混凝土	6.26	6	7.5	否	否	否
Y998430922002	Y998430922	枫腊线	0.809	1.963	四级公路	双车道	沥青混凝土	1.154	6	7.5	否	否	否
Y998430922003	Y998430922	枫腊线	1.963	2.423	四级公路	双车道	沥青混凝土	0.46	8	8.5	否	否	否
Y032430922003	Y032430922	三十线	1.672	4.576	四级公路	单车道	水泥混凝土	2.904	5	6	否	否	否
Y032430922001	Y032430922	三十线	0	0.441	四级公路	双车道	沥青混凝土	0.441	8	8.5	否	否	否
Y032430922002	Y032430922	三十线	0.441	1.672	四级公路	单车道	水泥混凝土	1.231	4.5	6	否	否	否
Y899430922001	Y899430922	杨林坳至高桥公路	0	0.563	二级公路	双车道	沥青混凝土	0.563	8.5	9.5	否	否	否
Y899430922002	Y899430922	杨林坳至高桥公路	0.563	0.824	二级公路	双车道	沥青混凝土	0.261	8.5	9.5	否	否	否
Y571430922001	Y571430922	青寺线	0	2.605	四级公路	双车道	沥青混凝土	2.605	6	7	否	否	否
Y595430922006	Y595430922	上下线	5.44	7.5	四级公路	单车道	沥青混凝土	2.06	5	6	否	否	否
Y595430922007	Y595430922	上下线	7.5	7.885	四级公路	单车道	沥青混凝土	0.385	5	6	否	否	否
Y581430922001	Y581430922	电茶线	0	7.829	四级公路	单车道	水泥混凝土	7.829	4	5	否	否	否
Y581430922002	Y581430922	电茶线	7.829	8.216	四级公路	双车道	沥青混凝土	0.387	6	7.5	否	否	否
Y055430922004	Y055430922	石沾线	1.424	3.5	四级公路	单车道	沥青混凝土	2.076	5	6	否	否	否
Y055430922005	Y055430922	石沾线	3.5	4.77	四级公路	双车道	沥青混凝土	1.27	6	7	否	否	否
Y541430922005	Y541430922	鹿泗线	3.775	4.986	四级公路	单车道	水泥混凝土	1.211	5	6.5	否	否	否
Y541430922006	Y541430922	鹿泗线	4.986	7.265	四级公路	双车道	沥青混凝土	2.279	6	7.5	否	否	否
Y595430922002	Y595430922	上下线	3.059	3.415	四级公路	单车道	沥青混凝土	0.356	5	6	否	否	否
Y021430922001	Y021430922	月夏线	0	3.928	四级公路	单车道	水泥混凝土	3.928	5	5.5	否	否	否
Y021430922002	Y021430922	月夏线	3.928	4.484	四级公路	单车道	水泥混凝土	0.556	5	5.5	否	否	否
Y571430922002	Y571430922	青寺线	2.605	3.112	四级公路	单车道	沥青混凝土	0.507	5	5.5	否	否	否
Y581430922005	Y581430922	电茶线	10.331	12.329	四级公路	双车道	沥青混凝土	1.998	6	7.5	否	否	否
Y506430922001	Y506430922	石拱线	0	2.654	四级公路	双车道	沥青混凝土	2.654	6	7	否	否	否
Y559430922014	Y559430922	小水线	13.58	13.686	四级公路	双车道	沥青混凝土	0.106	6	7	否	否	否
Y557430922003	Y557430922	小株线	2.265	4.65	四级公路	双车道	沥青混凝土	2.385	7	8	否	否	否

路段编码	路线编码	路线名称	起点桩号	讫点桩号	路段技术等级	车道分类	路段路面类型	路段里程	路面宽度	路基宽度	是否为重复路段	是否断头路	是否为城管路段
Y559430922011	Y559430922	小水线	11.214	12.214	四级公路	单车道	沥青混凝土	1	5	6	否	否	否
Y559430922012	Y559430922	小水线	12.214	13.448	四级公路	单车道	水泥混凝土	1.234	3.5	4	否	否	否
Y060430922001	Y060430922	北牛线	0	0.46	四级公路	单车道	水泥混凝土	0.46	3.5	4.5	否	否	否
Y060430922002	Y060430922	北牛线	0.46	1.198	四级公路	单车道	沥青混凝土	0.738	5	6	否	否	否
Y104430922001	Y104430922	周长线	0	0.92	四级公路	单车道	沥青混凝土	0.92	5	6	否	否	否
Y104430922002	Y104430922	周长线	0.92	1.709	四级公路	单车道	水泥混凝土	0.789	3.5	4.5	否	否	否
Y077430922001	Y077430922	庙三线	0	1.453	四级公路	单车道	沥青混凝土	1.453	5	6	否	否	否
Y077430922002	Y077430922	庙三线	1.453	1.644	四级公路	单车道	水泥混凝土	0.191	4.5	5	否	否	否
Y513430922003	Y513430922	水铁线	2.585	3.241	四级公路	单车道	水泥混凝土	0.656	3.5	4.5	否	否	否
Y503430922002	Y503430922	潭开线	1.97	3.088	四级公路	单车道	水泥混凝土	1.118	5	6	否	否	否
Y087430922004	Y087430922	岩楠线	2.117	2.721	四级公路	单车道	水泥混凝土	0.604	3.5	4.5	否	否	否
Y055430922002	Y055430922	石沾线	0.473	1.257	四级公路	单车道	水泥混凝土	0.784	3.5	4.5	否	否	否
Y055430922003	Y055430922	石沾线	1.257	1.424	四级公路	单车道	水泥混凝土	0.167	3.5	4	否	否	否
Y055430922006	Y055430922	石沾线	4.77	5.307	四级公路	单车道	水泥混凝土	0.537	4.5	5.5	否	否	否
Y055430922007	Y055430922	石沾线	5.307	6.094	四级公路	单车道	水泥混凝土	0.787	3.5	4.5	否	否	否
Y589430922001	Y589430922	道大线	0	3.5	四级公路	双车道	沥青混凝土	3.5	6	7	否	否	否
Y589430922002	Y589430922	道大线	3.5	6.48	四级公路	单车道	水泥混凝土	2.98	3.5	4.5	否	否	否
Y071430922002	Y071430922	周下线	1.689	2.297	四级公路	单车道	水泥混凝土	0.608	3.5	4.5	否	否	否
Y071430922001	Y071430922	周下线	0	1.689	四级公路	单车道	水泥混凝土	1.689	3.5	4.5	否	否	否
Y071430922003	Y071430922	周下线	2.297	3.247	四级公路	单车道	水泥混凝土	0.95	3	4.5	否	否	否
Y997430922001	Y997430922	新屋里-蒋家冲	0	0.09	四级公路	双车道	沥青混凝土	0.09	7	8	否	否	否
Y997430922002	Y997430922	新屋里-蒋家冲	0.09	1.226	四级公路	单车道	水泥混凝土	1.136	3.5	4.5	否	否	否
CZ05430922001	CZ05430922	天问茶厂-电站桥	0	0.525	四级公路	单车道	水泥混凝土	0.525	3.5	4	否	否	否
C149430922002	C149430922	大周线	0.366	1.484	四级公路	单车道	沥青混凝土	1.118	5	6	否	否	否
C149430922003	C149430922	大周线	1.484	2.067	四级公路	单车道	沥青混凝土	0.583	4.5	6	否	否	否
CZE0430922001	CZE0430922	花塘村村道	0	0.746	四级公路	单车道	水泥混凝土	0.746	3.5	4.5	否	否	否
CZE8430922001	CZE8430922	赤光坪村村道	0	0.408	四级公路	单车道	水泥混凝土	0.408	3.5	4.5	否	否	否
C149430922001	C149430922	大周线	0	0.366	四级公路	单车道	沥青混凝土	0.366	5	6	否	否	否

路段编码	路线编码	路线名称	起点桩号	讫点桩号	路段技术等级	车道分类	路段路面类型	路段里程	路面宽度	路基宽度	是否为重复路段	是否断头路	是否为城管路段
C463430922001	C463430922	邓小线	0	1.004	四级公路	双车道	沥青混凝土	1.004	6	7	否	否	否
C468430922001	C468430922	客堂湾-客堂湾	0	0.987	四级公路	单车道	水泥混凝土	0.987	3.5	4.5	否	否	否
C443430922002	C443430922	南弓湾-彭家冲	0.291	0.893	四级公路	单车道	水泥混凝土	0.602	3.5	4.5	否	否	否
Y559430922013	Y559430922	小水线	13.448	13.58	四级公路	单车道	水泥混凝土	0.132	3.5	4.5	否	否	否
CZF2430922001	CZF2430922	罗星村村道	0	0.242	四级公路	单车道	水泥混凝土	0.242	3.5	3.5	否	否	否
C318430922003	C318430922	三叉口-水白坊	1.723	2.514	四级公路	单车道	水泥混凝土	0.791	3.5	4.5	否	否	否
C318430922001	C318430922	三叉口-水白坊	0	1.312	四级公路	单车道	水泥混凝土	1.312	3.5	4.5	否	否	否
C766430922001	C766430922	渔杨线	0	0.692	四级公路	单车道	水泥混凝土	0.692	3.5	3.5	否	否	否
C083430922001	C083430922	老清线	0	2.483	四级公路	单车道	水泥混凝土	2.483	3.5	4.5	否	否	否
C075430922001	C075430922	张溜线	0	0.616	四级公路	单车道	水泥混凝土	0.616	3.5	4.5	否	否	否
C771430922001	C771430922	木螺线	0	0.878	四级公路	单车道	水泥混凝土	0.878	3.5	4	否	否	否
C569430922002	C569430922	先锋桥-坳上	4.006	4.582	四级公路	单车道	水泥混凝土	0.576	3.5	4.5	否	否	否
C842430922001	C842430922	曹小线	0	3.087	四级公路	单车道	水泥混凝土	3.087	5	5.5	否	否	否
C830430922001	C830430922	南文线	0	0.417	四级公路	单车道	水泥混凝土	0.417	3.5	4	否	否	否
C661430922001	C661430922	高家桥-乌龟山	0	1.486	四级公路	单车道	水泥混凝土	1.486	4	5	否	否	否
C667430922001	C667430922	宁下线	0	1.014	四级公路	单车道	水泥混凝土	1.014	3.5	4.5	否	否	否
C703430922002	C703430922	带河桥-带河桥	1.371	1.504	四级公路	单车道	水泥混凝土	0.133	3.5	4.5	否	否	否
C184430922001	C184430922	乡杨线	0	0.988	四级公路	单车道	水泥混凝土	0.988	3.5	4.5	否	否	否
C368430922001	C368430922	旦丰线	0	0.8	四级公路	单车道	水泥混凝土	0.8	3	4	否	否	否
C295430922001	C295430922	拖木冲水库-拖木冲水库	0	0.189	四级公路	单车道	水泥混凝土	0.189	3.5	4.5	否	否	否
C362430922001	C362430922	定石线	0	1.048	四级公路	单车道	水泥混凝土	1.048	3.5	4.5	否	否	否
C367430922001	C367430922	横马进口-长竹山	0	0.396	四级公路	单车道	水泥混凝土	0.396	3.5	4.5	否	否	否
C222430922002	C222430922	赵家山-赵家山	1.619	2.604	四级公路	单车道	水泥混凝土	0.985	3.5	4.5	否	否	否
CA05430922001	CA05430922	杨家坳-楠树咀	0	1.148	四级公路	单车道	水泥混凝土	1.148	3.5	4.5	否	否	否
C032430922001	C032430922	道毛线	0	1.195	四级公路	单车道	水泥混凝土	1.195	3.5	4.5	否	否	否
C154430922002	C154430922	雪青线	0.43	1.283	四级公路	单车道	水泥混凝土	0.853	3.5	4	否	否	否
C637430922001	C637430922	肖玉里-王家坪学校	0	0.554	四级公路	单车道	水泥混凝土	0.554	3.5	4.5	否	否	否
C775430922001	C775430922	巷新线	0	0.371	四级公路	单车道	水泥混凝土	0.371	3	3.5	否	否	否

路段编码	路线编码	路线名称	起点桩号	讫点桩号	路段技术等级	车道分类	路段路面类型	路段里程	路面宽度	路基宽度	是否为重复路段	是否断头路	是否为城管路段
C824430922001	C824430922	七村线	0	0.29	四级公路	单车道	水泥混凝土	0.29	3.5	4.5	否	否	否
C055430922002	C055430922	杂货店-半边山	1.869	3.753	四级公路	单车道	水泥混凝土	1.884	3.5	4.5	否	否	否
C972430922003	C972430922	其云庵-荆山湾	0.955	1.057	四级公路	单车道	水泥混凝土	0.102	3	4.5	否	否	否
C973430922001	C973430922	其云庵-三眼塘	0	1.185	四级公路	单车道	水泥混凝土	1.185	3.5	4.5	否	否	否
C131430922001	C131430922	乡七线	0	1.957	四级公路	单车道	水泥混凝土	1.957	3.5	4.5	否	否	否
C133430922001	C133430922	合新线	0	1.59	四级公路	单车道	水泥混凝土	1.59	3.5	4.5	否	否	否
C140430922001	C140430922	半牛线	0	0.689	四级公路	单车道	水泥混凝土	0.689	3.5	4.5	否	否	否
C588430922003	C588430922	道官村-分水坳	0.789	2.77	四级公路	单车道	水泥混凝土	1.981	3.5	4.5	否	否	否
C279430922001	C279430922	刘汪线	0	0.923	四级公路	单车道	水泥混凝土	0.923	3.5	4.5	否	否	否
C314430922001	C314430922	牛剑桥-长茅仑	0	1.775	四级公路	单车道	水泥混凝土	1.775	3.5	4.5	否	否	否
C507430922003	C507430922	变电站-五组	3.299	3.999	四级公路	单车道	水泥混凝土	0.7	3.5	4.5	否	否	否
C619430922004	C619430922	石罗塘-班边桥	3.044	3.535	四级公路	单车道	沥青混凝土	0.491	4.5	5.5	否	否	否
C295430922002	C295430922	拖木冲水库-拖木冲水库	0.189	0.657	四级公路	单车道	水泥混凝土	0.468	3.5	4.5	否	否	否
C403430922002	C403430922	株家山-栗山组	0.679	1.289	四级公路	单车道	水泥混凝土	0.61	3.5	4.5	否	否	否
C773430922001	C773430922	东冲-晚谷村	0	1.478	四级公路	单车道	水泥混凝土	1.478	3.5	4.5	否	否	否
C090430922002	C090430922	雷辟坛-雷辟坛	1.46	2.542	四级公路	单车道	水泥混凝土	1.082	3.5	4.5	否	否	否
C115430922001	C115430922	军郭线	0	0.331	四级公路	单车道	水泥混凝土	0.331	5	6	否	否	否
C276430922001	C276430922	拱贺线	0	2.286	四级公路	单车道	水泥混凝土	2.286	4.5	5	否	否	否
C783430922001	C783430922	碑新线	0	1.149	四级公路	单车道	水泥混凝土	1.149	4.5	5	否	否	否
C561430922002	C561430922	寺村口-滚子坳	1.783	2.392	四级公路	单车道	水泥混凝土	0.609	3.5	4.5	否	否	否
C157430922002	C157430922	李家湾-农技站	1.754	1.915	四级公路	单车道	水泥混凝土	0.161	3.5	4	否	否	否
C496430922001	C496430922	王电线	0	1.973	四级公路	单车道	水泥混凝土	1.973	3.5	4.5	否	否	否
C465430922001	C465430922	杨家湾-冷水村	0	0.575	四级公路	单车道	水泥混凝土	0.575	3.5	4.5	否	否	否
C768430922001	C768430922	莫赵线	0	2.027	四级公路	单车道	水泥混凝土	2.027	4.5	5	否	否	否
C250430922001	C250430922	横村口-横村口	0	0.547	四级公路	单车道	水泥混凝土	0.547	3.5	4.5	否	否	否
C045430922001	C045430922	桃近线	0	1.65	四级公路	单车道	水泥混凝土	1.65	3	4	否	否	否
C046430922001	C046430922	泉水塘-泉水塘	0	1.034	四级公路	单车道	水泥混凝土	1.034	3.5	4.5	否	否	否
C046430922002	C046430922	泉水塘-泉水塘	1.034	1.8	四级公路	单车道	水泥混凝土	0.766	3.5	4.5	否	否	否

路段编码	路线编码	路线名称	起点桩号	讫点桩号	路段技术等级	车道分类	路段路面类型	路段里程	路面宽度	路基宽度	是否为重复路段	是否断头路	是否为城管路段
C385430922001	C385430922	洪梭线	0	3.722	四级公路	单车道	水泥混凝土	3.722	3.5	4.5	否	否	否
C360430922001	C360430922	蛇形山-毛家桥	0	0.633	四级公路	单车道	水泥混凝土	0.633	3.5	4.5	否	否	否
C334430922001	C334430922	三一坝组-郑岩桥	0	0.999	四级公路	单车道	水泥混凝土	0.999	4.5	5.5	否	否	否
C863430922001	C863430922	学村线	0	0.582	四级公路	单车道	水泥混凝土	0.582	3.5	4.5	否	否	否
C644430922001	C644430922	小河口-四方湾	0	1.018	四级公路	单车道	水泥混凝土	1.018	5	6	否	否	否
C645430922001	C645430922	金蛇线	0	0.699	四级公路	单车道	水泥混凝土	0.699	3.5	4.5	否	否	否
C208430922001	C208430922	张松线	0	1.693	四级公路	单车道	水泥混凝土	1.693	3.5	4.5	否	否	否
C181430922001	C181430922	戚戚线	0	1.02	四级公路	单车道	水泥混凝土	1.02	3.5	4.5	否	否	否
C216430922001	C216430922	枫青线	0	0.479	四级公路	单车道	水泥混凝土	0.479	5.5	6	否	否	否
C219430922001	C219430922	锦蒋线	0	0.687	四级公路	单车道	水泥混凝土	0.687	3.5	4.5	否	否	否
C433430922002	C433430922	小学-小学	1.59	2.148	四级公路	单车道	水泥混凝土	0.558	4.5	5.5	否	否	否
C473430922001	C473430922	东山港桥-石科组	0	1.186	四级公路	单车道	水泥混凝土	1.186	3.5	4.5	否	否	否
C007430922001	C007430922	青山组-益民学校	0	0.824	四级公路	单车道	水泥混凝土	0.824	3.5	4.5	否	否	否
C749430922001	C749430922	大绿线	0	0.529	四级公路	单车道	水泥混凝土	0.529	3.5	4.5	否	否	否
C178430922001	C178430922	彭周线	0	1.347	四级公路	单车道	水泥混凝土	1.347	3.5	4.5	否	否	否
C172430922001	C172430922	中黄线	0	3.716	四级公路	单车道	水泥混凝土	3.716	5	5.5	否	否	否
C183430922001	C183430922	鹿水线	0	1.439	四级公路	单车道	水泥混凝土	1.439	5	5.5	否	否	否
C869430922001	C869430922	红白线	0	0.809	四级公路	单车道	水泥混凝土	0.809	5	6	否	否	否
C188430922001	C188430922	彭曹线	0	2.31	四级公路	单车道	水泥混凝土	2.31	5.5	6	否	否	否
C214430922001	C214430922	熊老线	0	0.561	四级公路	单车道	水泥混凝土	0.561	3.5	4.5	否	否	否
C215430922001	C215430922	文熊线	0	0.185	四级公路	单车道	水泥混凝土	0.185	3.5	4.5	否	否	否
C770430922002	C770430922	长冲-湖莲坪渡口	0.72	1.838	四级公路	单车道	水泥混凝土	1.118	5	6	否	否	否
C044430922003	C044430922	尖刀嘴桥-花桥中学	1.553	2.535	四级公路	单车道	水泥混凝土	0.982	3.5	4.5	否	否	否
C141430922001	C141430922	谢财线	0	0.688	四级公路	单车道	水泥混凝土	0.688	3.5	4.5	否	否	否
C394430922001	C394430922	先锋-廖家冲	0	1.479	四级公路	单车道	水泥混凝土	1.479	3.5	4.5	否	否	否
C403430922001	C403430922	株家山-栗山组	0	0.679	四级公路	单车道	水泥混凝土	0.679	3.5	4.5	否	否	否
C407430922002	C407430922	金凤山-石家湾	0.536	0.915	四级公路	单车道	水泥混凝土	0.379	3.5	4.5	否	否	否
C407430922003	C407430922	金凤山-石家湾	0.915	1.459	四级公路	单车道	水泥混凝土	0.544	4	5	否	否	否

路段编码	路线编码	路线名称	起点桩号	讫点桩号	路段技术等级	车道分类	路段路面类型	路段里程	路面宽度	路基宽度	是否为重复路段	是否断头路	是否为城管路段
C002430922001	C002430922	花市线	0	0.854	四级公路	单车道	水泥混凝土	0.854	3.5	4.5	否	否	否
C150430922001	C150430922	杨邹线	0	0.546	四级公路	单车道	水泥混凝土	0.546	3.5	4.5	否	否	否
C230430922002	C230430922	周应春屋-水库管理所	0.962	1.422	四级公路	单车道	水泥混凝土	0.46	3.5	4.5	否	否	否
C076430922001	C076430922	郭樟线	0	0.54	四级公路	单车道	水泥混凝土	0.54	3.5	4.5	否	否	否
C078430922001	C078430922	砖河线	0	0.806	四级公路	单车道	水泥混凝土	0.806	3.5	4.5	否	否	否
C806430922001	C806430922	下黄线	0	1.346	四级公路	单车道	水泥混凝土	1.346	3.5	4.5	否	否	否
C643430922001	C643430922	竹官线	0	0.782	四级公路	双车道	水泥混凝土	0.782	6	7	否	否	否
C506430922001	C506430922	蛟湖组-朝虎湾	0	0.637	四级公路	单车道	水泥混凝土	0.637	3.5	4.5	否	否	否
C506430922002	C506430922	蛟湖组-朝虎湾	0.637	0.829	四级公路	单车道	水泥混凝土	0.192	3.5	3.5	否	否	否
C124430922002	C124430922	张孝忠屋-小水村	1.201	2.233	四级公路	单车道	水泥混凝土	1.032	3.5	4.5	否	否	否
C124430922003	C124430922	张孝忠屋-小水村	2.233	2.698	四级公路	单车道	水泥混凝土	0.465	3.5	4.5	否	否	否
C230430922001	C230430922	周应春屋-水库管理所	0	0.962	四级公路	单车道	沥青混凝土	0.962	4.5	5.5	否	否	否
C236430922001	C236430922	泥老线	0	0.587	四级公路	单车道	水泥混凝土	0.587	3.5	4.5	否	否	否
C231430922001	C231430922	黄紫线	0	1.044	四级公路	单车道	水泥混凝土	1.044	3.5	4.5	否	否	否
C547430922001	C547430922	金牛-金牛	0	0.738	四级公路	单车道	水泥混凝土	0.738	3.5	4.5	否	否	否
C221430922003	C221430922	潭树坡-大冲坪	1.105	1.849	四级公路	单车道	水泥混凝土	0.744	3.5	4.5	否	否	否
C222430922001	C222430922	赵家山-赵家山	0	1.619	四级公路	单车道	水泥混凝土	1.619	3.5	4.5	否	否	否
C143430922002	C143430922	李家坝-白屋里	0.695	2.268	四级公路	单车道	水泥混凝土	1.573	3.5	4.5	否	否	否
C500430922001	C500430922	烂柑线	0	0.389	四级公路	单车道	水泥混凝土	0.389	5	6	否	否	否
C515430922001	C515430922	玉龙线	0	0.174	四级公路	单车道	水泥混凝土	0.174	3.5	4.5	否	否	否
C289430922001	C289430922	张三线	0	1.366	四级公路	单车道	水泥混凝土	1.366	3.5	4	否	否	否
C661430922002	C661430922	高家桥-乌龟山	1.486	2.279	四级公路	单车道	水泥混凝土	0.793	3.5	4.5	否	否	否
C010430922001	C010430922	汤汤线	0	0.706	四级公路	单车道	水泥混凝土	0.706	3.5	4	否	否	否
C314430922002	C314430922	牛剑桥-长茅仑	1.775	2.274	四级公路	单车道	水泥混凝土	0.499	3.5	4.5	否	否	否
C625430922001	C625430922	刘家园-刘家园	0	0.463	四级公路	单车道	水泥混凝土	0.463	3.5	4.5	否	否	否
C625430922002	C625430922	刘家园-刘家园	0.463	0.799	四级公路	单车道	水泥混凝土	0.336	3.5	4.5	否	否	否
C669430922001	C669430922	刘姓桥-石湾里	0	0.847	四级公路	单车道	水泥混凝土	0.847	3.5	4.5	否	否	否
C669430922003	C669430922	刘姓桥-石湾里	1.365	1.533	四级公路	单车道	水泥混凝土	0.168	3.5	4.5	否	否	否

路段编码	路线编码	路线名称	起点桩号	讫点桩号	路段技术等级	车道分类	路段路面类型	路段里程	路面宽度	路基宽度	是否为重复路段	是否断头路	是否为城管路段
C663430922001	C663430922	观大线	0	2.507	四级公路	单车道	水泥混凝土	2.507	3.5	4.5	否	否	否
C702430922002	C702430922	陈家湾-陈家湾	0.469	0.853	四级公路	单车道	水泥混凝土	0.384	3.5	4.5	否	否	否
C757430922001	C757430922	绿快线	0	1.403	四级公路	单车道	水泥混凝土	1.403	4.5	5	否	否	否
CZF3430922001	CZF3430922	浮平线	0	1.238	四级公路	单车道	水泥混凝土	1.238	3.5	4.5	否	否	否
C356430922001	C356430922	郭马线	0	1.352	四级公路	单车道	水泥混凝土	1.352	3.5	4.5	否	否	否
C357430922001	C357430922	毛毛线	0	0.444	四级公路	单车道	水泥混凝土	0.444	3.5	4.5	否	否	否
C848430922001	C848430922	天村线	0	0.638	四级公路	单车道	水泥混凝土	0.638	3.5	4.5	否	否	否
C763430922001	C763430922	尹尹线	0	0.579	四级公路	单车道	水泥混凝土	0.579	3.5	4.5	否	否	否
C773430922002	C773430922	东冲-晚谷村	1.478	1.93	四级公路	单车道	水泥混凝土	0.452	4.5	5	否	否	否
C798430922002	C798430922	三叉港-桃花坳	0.147	1.171	四级公路	单车道	水泥混凝土	1.024	3.5	4	否	否	否
C972430922001	C972430922	其云庵-荆山湾	0	0.392	四级公路	单车道	水泥混凝土	0.392	3.5	4.5	否	否	否
C535430922001	C535430922	绸关线	0	1.374	四级公路	单车道	水泥混凝土	1.374	7	8	否	否	否
C537430922001	C537430922	王带线	0	0.965	四级公路	单车道	水泥混凝土	0.965	5	6	否	否	否
C540430922001	C540430922	金石线	0	0.846	四级公路	单车道	水泥混凝土	0.846	3.5	4.5	否	否	否
CM06430922002	CM06430922	宗堂里-宗堂里	0.765	1.324	四级公路	单车道	水泥混凝土	0.559	3.5	4.5	否	否	否
CM08430922001	CM08430922	狮潭线	0	0.515	四级公路	单车道	水泥混凝土	0.515	3.5	4.5	否	否	否
CM07430922001	CM07430922	莲毛线	0	0.364	四级公路	单车道	水泥混凝土	0.364	3.5	4.5	否	否	否
C318430922002	C318430922	三叉口-水白坊	1.312	1.723	四级公路	单车道	水泥混凝土	0.411	3.5	4.5	否	否	否
C538430922002	C538430922	学校-学校	1.063	2.179	四级公路	单车道	水泥混凝土	1.116	3.5	4.5	否	否	否
C536430922001	C536430922	学学线	0	0.976	四级公路	单车道	水泥混凝土	0.976	3.5	4.5	否	否	否
C543430922002	C543430922	满房里-满房里	0.523	1.657	四级公路	单车道	水泥混凝土	1.134	3.5	4.5	否	否	否
C544430922001	C544430922	先锋组-大村口	0	0.766	四级公路	单车道	水泥混凝土	0.766	3.5	4.5	否	否	否
C896430922002	C896430922	竹山里-竹山里	0.759	1.511	四级公路	单车道	水泥混凝土	0.752	3.5	4.5	否	否	否
C144430922001	C144430922	大长线	0	1.345	四级公路	单车道	水泥混凝土	1.345	3.5	4.5	否	否	否
C051430922001	C051430922	董太线	0	2.028	四级公路	单车道	水泥混凝土	2.028	3.5	4.5	否	否	否
C412430922003	C412430922	松柏树-铲水洞	0.535	0.849	四级公路	单车道	水泥混凝土	0.314	3.5	4.5	否	否	否
C391430922001	C391430922	石永线	0	1.102	四级公路	单车道	水泥混凝土	1.102	3.5	4.5	否	否	否
C703430922001	C703430922	带河桥-带河桥	0	1.371	四级公路	单车道	水泥混凝土	1.371	5	6	否	否	否

路段编码	路线编码	路线名称	起点桩号	讫点桩号	路段技术等级	车道分类	路段路面类型	路段里程	路面宽度	路基宽度	是否为重复路段	是否断头路	是否为城管路段
C341430922001	C341430922	九胜公-彭家门口	0	1.322	四级公路	单车道	水泥混凝土	1.322	4.5	5	否	否	否
C341430922002	C341430922	九胜公-彭家门口	1.322	3.817	四级公路	单车道	水泥混凝土	2.495	4.5	5	否	否	否
C342430922001	C342430922	金油线	0	1.268	四级公路	单车道	水泥混凝土	1.268	3.5	4.5	否	否	否
C508430922001	C508430922	黄荷线	0	0.968	四级公路	单车道	沥青混凝土	0.968	3.5	4.5	否	否	否
C855430922001	C855430922	丰大线	0	1.631	四级公路	单车道	水泥混凝土	1.631	3.5	4.5	否	否	否
C857430922001	C857430922	福元桥-福元桥	0	1.658	四级公路	单车道	水泥混凝土	1.658	3.5	4	否	否	否
C422430922001	C422430922	文三元-毛屋湾	0	1.439	四级公路	单车道	水泥混凝土	1.439	3.5	4.5	否	否	否
C006430922001	C006430922	军黄线	0	2.843	四级公路	单车道	沥青混凝土	2.843	7	7	否	否	否
C440430922001	C440430922	时栗线	0	0.925	四级公路	单车道	水泥混凝土	0.925	3.5	4.5	否	否	否
C441430922001	C441430922	廖古冲-廖古冲	0	1.469	四级公路	单车道	水泥混凝土	1.469	3.5	4.5	否	否	否
C395430922001	C395430922	李刘线	0	0.355	四级公路	单车道	沥青混凝土	0.355	3.5	4.5	否	否	否
C634430922003	C634430922	深狼坝-水井村	1.562	1.805	四级公路	单车道	水泥混凝土	0.243	4.5	5.5	否	否	否
C953430922002	C953430922	栗熊线	0.663	0.993	四级公路	单车道	水泥混凝土	0.33	3.5	4.5	否	否	否
C953430922001	C953430922	栗熊线	0	0.663	四级公路	单车道	水泥混凝土	0.663	3.5	4.5	否	否	否
C722430922002	C722430922	双塘组-双塘组	1.146	1.717	四级公路	单车道	水泥混凝土	0.571	3.5	4	否	否	否
C520430922001	C520430922	荷三线	0	2.692	四级公路	单车道	水泥混凝土	2.692	3.5	4.5	否	否	否
C796430922001	C796430922	永曹线	0	0.876	四级公路	单车道	水泥混凝土	0.876	3.5	4	否	否	否
C792430922001	C792430922	蒋塘线	0	0.744	四级公路	单车道	水泥混凝土	0.744	3.5	4	否	否	否
C629430922001	C629430922	担万线	0	1.298	四级公路	单车道	水泥混凝土	1.298	3.5	4.5	否	否	否
C365430922001	C365430922	茶谷冲-茶谷冲	0	1.486	四级公路	单车道	水泥混凝土	1.486	3.5	4.5	否	否	否
C801430922001	C801430922	杨月线	0	1.46	四级公路	单车道	水泥混凝土	1.46	3.5	4.5	否	否	否
Y939430922006	Y939430922	半稼洲线	6.362	10.389	四级公路	单车道	水泥混凝土	4.027	3.5	4.5	否	否	否
C091430922002	C091430922	栗木桥-兵工	1.645	2.178	四级公路	单车道	水泥混凝土	0.533	3.5	4.5	否	否	否
C439430922001	C439430922	刘家湾-刘家湾	0	0.76	四级公路	单车道	水泥混凝土	0.76	3.5	4.5	否	否	否
C029430922001	C029430922	砖雷线	0	2.179	四级公路	单车道	水泥混凝土	2.179	3.5	4.5	否	否	否
C026430922001	C026430922	周严线	0	2.393	四级公路	单车道	水泥混凝土	2.393	5	5.5	否	否	否
C014430922001	C014430922	三堂街中学-三堂街中学	0	0.668	四级公路	单车道	水泥混凝土	0.668	3.5	5.5	否	否	否
C027430922001	C027430922	台家咀-付家屋	0	0.481	四级公路	单车道	水泥混凝土	0.481	3.5	4.5	否	否	否

路段编码	路线编码	路线名称	起点桩号	讫点桩号	路段技术等级	车道分类	路段路面类型	路段里程	路面宽度	路基宽度	是否为重复路段	是否断头路	是否为城管路段
C027430922002	C027430922	台家咀-付家屋	0.481	1.744	四级公路	单车道	水泥混凝土	1.263	3.5	4.5	否	否	否
C641430922002	C641430922	大村桥-大村桥	1.352	2.076	四级公路	单车道	水泥混凝土	0.724	3.5	4.5	否	否	否
C668430922001	C668430922	夏六线	0	1.453	四级公路	单车道	水泥混凝土	1.453	3.5	4.5	否	否	否
C016430922001	C016430922	黑沙线	0	0.982	四级公路	单车道	水泥混凝土	0.982	3.5	4.5	否	否	否
CM06430922001	CM06430922	宗堂里-宗堂里	0	0.765	等外公路	单车道	水泥混凝土	0.765	3	4	否	否	否
CM02430922001	CM02430922	竹林公-大王	0	1.749	四级公路	单车道	水泥混凝土	1.749	3.5	4.5	否	否	否
CM03430922001	CM03430922	布口上-碑坳上	0	0.927	等外公路	单车道	水泥混凝土	0.927	3	4	否	否	否
CM04430922001	CM04430922	莫赵线	0	0.414	四级公路	单车道	水泥混凝土	0.414	4.5	5	否	否	否
C465430922002	C465430922	杨家湾-冷水村	0.575	0.912	四级公路	单车道	水泥混凝土	0.337	3.5	4.5	否	否	否
C462430922001	C462430922	关应线	0	0.888	四级公路	单车道	水泥混凝土	0.888	3.5	4.5	否	否	否
C439430922002	C439430922	刘家湾-刘家湾	0.76	1.48	四级公路	单车道	水泥混凝土	0.72	3.5	4.5	否	否	否
C430430922001	C430430922	代股线	0	2.23	四级公路	单车道	水泥混凝土	2.23	3.5	4.5	否	否	否
C939430922001	C939430922	梓曹线	0	1.494	四级公路	单车道	水泥混凝土	1.494	4.5	5.5	否	否	否
C966430922001	C966430922	璩水线	0	0.819	四级公路	单车道	水泥混凝土	0.819	3.5	4.5	否	否	否
C238430922001	C238430922	老山垵-老山垵	0	0.212	四级公路	单车道	水泥混凝土	0.212	4	5	否	否	否
C386430922001	C386430922	试验基地-试验基地	0	0.351	四级公路	单车道	水泥混凝土	0.351	3.5	4.5	否	否	否
C084430922001	C084430922	砖元线	0	2.001	四级公路	单车道	水泥混凝土	2.001	3.5	4.5	否	否	否
CC03430922001	CC03430922	田南线	0	3.636	四级公路	单车道	水泥混凝土	3.636	3.5	4.5	否	否	否
CC02430922001	CC02430922	铁矿坳-铁山镰	0	2.619	四级公路	单车道	水泥混凝土	2.619	4.5	5	否	否	否
Y941430922001	Y941430922	苓山湾-苓山湾	0	2.015	四级公路	单车道	水泥混凝土	2.015	4.5	5	否	否	否
C614430922003	C614430922	肠子冲-董家坊	0.645	1.557	四级公路	单车道	水泥混凝土	0.912	3.5	4.5	否	否	否
C431430922001	C431430922	复周线	0	3.137	四级公路	单车道	水泥混凝土	3.137	5.5	6	否	否	否
C418430922001	C418430922	石乌线	0	1.543	四级公路	单车道	水泥混凝土	1.543	3.5	4.5	否	否	否
C410430922002	C410430922	古杉纸厂-古杉纸厂	1.061	1.489	四级公路	单车道	水泥混凝土	0.428	3.5	5.5	否	否	否
C467430922001	C467430922	沾股线	0	0.377	四级公路	双车道	水泥混凝土	0.377	7	7.5	否	否	否
C094430922001	C094430922	陈河线	0	1.728	四级公路	单车道	水泥混凝土	1.728	3.5	4.5	否	否	否
Y947430922001	Y947430922	毛家桥-水库	0	2.618	四级公路	单车道	沥青混凝土	2.618	4.5	5.5	否	否	否
C365430922002	C365430922	茶谷冲-茶谷冲	1.486	2.343	四级公路	单车道	水泥混凝土	0.857	3.5	4.5	否	否	否

路段编码	路线编码	路线名称	起点桩号	讫点桩号	路段技术等级	车道分类	路段路面类型	路段里程	路面宽度	路基宽度	是否为重复路段	是否断头路	是否为城管路段
C092430922001	C092430922	泥端线	0	1.061	四级公路	单车道	水泥混凝土	1.061	3.5	4.5	否	否	否
C001430922001	C001430922	八王湾-麻竹洞	0	0.546	四级公路	单车道	水泥混凝土	0.546	4.5	5.5	否	否	否
C510430922001	C510430922	供伍线	0	0.659	四级公路	单车道	水泥混凝土	0.659	3.5	4.5	否	否	否
C460430922001	C460430922	郭家座-郭家座	0	0.194	四级公路	单车道	水泥混凝土	0.194	3.5	4.5	否	否	否
C145430922001	C145430922	河黄线	0	1.387	四级公路	单车道	水泥混凝土	1.387	3.5	4.5	否	否	否
C135430922001	C135430922	潭后线	0	1.25	四级公路	单车道	水泥混凝土	1.25	3.5	4.5	否	否	否
CA07430922001	CA07430922	安乐山线	0	0.215	四级公路	单车道	水泥混凝土	0.215	3.5	4.5	否	否	否
C637430922002	C637430922	肖玉里-王家坪学校	0.554	0.676	四级公路	单车道	水泥混凝土	0.122	3.5	4.5	否	否	否
C406430922001	C406430922	李家湾-林场	0	0.418	四级公路	单车道	水泥混凝土	0.418	3.5	4.5	否	否	否
C167430922001	C167430922	刘郭线	0	1.3	四级公路	单车道	水泥混凝土	1.3	3.5	4.5	否	否	否
C162430922001	C162430922	沿白线	0	3.852	四级公路	单车道	水泥混凝土	3.852	4	6	否	否	否
C151430922002	C151430922	黄泥村-黄泥村	0.216	0.514	四级公路	单车道	水泥混凝土	0.298	3.5	4.5	否	否	否
C156430922002	C156430922	骡礅桥-柳木洞	3.822	4.234	四级公路	单车道	水泥混凝土	0.412	3.5	4	否	否	否
C367430922003	C367430922	横马进口-长竹山	1.769	4.006	四级公路	单车道	水泥混凝土	2.237	3.5	4.5	否	否	否
C030430922001	C030430922	阳万线	0	0.65	四级公路	单车道	水泥混凝土	0.65	3.5	4.5	否	否	否
C037430922002	C037430922	一字墙-岩鹰咀	0.53	1.124	四级公路	单车道	水泥混凝土	0.594	3	4	否	否	否
C253430922001	C253430922	土桥子-土桥子	0	0.946	四级公路	单车道	水泥混凝土	0.946	3.5	3.5	否	否	否
C450430922001	C450430922	阳头线	0	2.127	四级公路	单车道	沥青混凝土	2.127	5	6	否	否	否
C393430922001	C393430922	玉老线	0	2.419	四级公路	单车道	水泥混凝土	2.419	3.5	4.5	否	否	否
C414430922001	C414430922	井小线	0	1.139	四级公路	单车道	水泥混凝土	1.139	3.5	4.5	否	否	否
C412430922002	C412430922	松柏树-铲水洞	0.16	0.535	四级公路	单车道	水泥混凝土	0.375	3.5	4.5	否	否	否
CA06430922001	CA06430922	化工厂线	0	0.7	四级公路	单车道	水泥混凝土	0.7	3	3.5	否	否	否
C275430922001	C275430922	流石线	0	2.326	四级公路	单车道	水泥混凝土	2.326	3.5	4.5	否	否	否
C163430922003	C163430922	钟君安店-保家楼	1.327	1.66	四级公路	单车道	水泥混凝土	0.333	3.5	4.5	否	否	否
C942430922001	C942430922	悦龙线	0	0.49	四级公路	单车道	水泥混凝土	0.49	3.5	4.5	否	否	否
C322430922001	C322430922	檀牧线	0	2.158	四级公路	单车道	沥青混凝土	2.158	4.5	5.5	否	否	否
C323430922001	C323430922	川田线	0	0.685	四级公路	单车道	水泥混凝土	0.685	3.5	4.5	否	否	否
C242430922002	C242430922	黄黄线	0.123	1.207	四级公路	单车道	水泥混凝土	1.084	3.5	4.5	否	否	否

路段编码	路线编码	路线名称	起点桩号	讫点桩号	路段技术等级	车道分类	路段路面类型	路段里程	路面宽度	路基宽度	是否为重复路段	是否断头路	是否为城管路段
C245430922001	C245430922	叶叶线	0	1.143	四级公路	单车道	水泥混凝土	1.143	3.5	4.5	否	否	否
C633430922003	C633430922	刘国东-相助组	3.511	3.707	四级公路	单车道	水泥混凝土	0.196	3.5	4.5	否	否	否
C725430922001	C725430922	伍澄线	0	0.139	等外公路	单车道	水泥混凝土	0.139	3	4	否	否	否
C007430922002	C007430922	青山组-益民学校	0.824	1.525	四级公路	单车道	水泥混凝土	0.701	3.5	4.5	否	否	否
C832430922001	C832430922	纸厂-纸厂	0	0.605	四级公路	单车道	水泥混凝土	0.605	3.5	4	否	否	否
C457430922001	C457430922	麻竹园-麻竹园	0	0.858	四级公路	单车道	水泥混凝土	0.858	3.5	4.5	否	否	否
C456430922001	C456430922	关山口-铁门庵	0	1.104	四级公路	单车道	水泥混凝土	1.104	4.5	5.5	否	否	否
C453430922002	C453430922	关山口-英灿湾	0.772	1.098	四级公路	单车道	水泥混凝土	0.326	3.5	4.5	否	否	否
C309430922003	C309430922	先锋-鹅公塘	0.59	1.176	四级公路	单车道	水泥混凝土	0.586	3.5	4	否	否	否
C595430922003	C595430922	丰家村-凤家村	1.517	1.83	四级公路	单车道	水泥混凝土	0.313	5	6	否	否	否
C088430922001	C088430922	栗白线	0	0.524	四级公路	单车道	水泥混凝土	0.524	3.5	4.5	否	否	否
C581430922001	C581430922	王林线	0	1.761	四级公路	单车道	水泥混凝土	1.761	3.5	4.5	否	否	否
C461430922001	C461430922	桥林线	0	0.332	四级公路	单车道	水泥混凝土	0.332	4.5	6.5	否	否	否
C984430922003	C984430922	井湾里-四房湾	0.955	1.9	四级公路	单车道	水泥混凝土	0.945	3.5	4.5	否	否	否
C499430922001	C499430922	大叶线	0	2.068	四级公路	单车道	水泥混凝土	2.068	3.5	4.5	否	否	否
C497430922001	C497430922	永河线	0	1.922	四级公路	单车道	水泥混凝土	1.922	3.5	4.5	否	否	否
C562430922002	C562430922	官村-电站	0.413	1.999	四级公路	单车道	水泥混凝土	1.586	3.5	4.5	否	否	否
C562430922003	C562430922	官村-电站	1.999	3.487	四级公路	单车道	水泥混凝土	1.488	3.5	4.5	否	否	否
C561430922001	C561430922	寺村口-滚子坳	0	1.783	四级公路	单车道	水泥混凝土	1.783	3.5	4.5	否	否	否
C565430922001	C565430922	常梅线	0	1.015	四级公路	单车道	水泥混凝土	1.015	3.5	4.5	否	否	否
C568430922001	C568430922	洞子冲-南冲	0	1.143	四级公路	单车道	水泥混凝土	1.143	5	6	否	否	否
C946430922001	C946430922	启安线	0	1.805	四级公路	单车道	水泥混凝土	1.805	3.5	4.5	否	否	否
C297430922001	C297430922	杨野线	0	0.788	四级公路	单车道	水泥混凝土	0.788	3.5	4.5	否	否	否
CM01430922001	CM01430922	铁锚村-铁锚村	0	0.488	二级公路	双车道	水泥混凝土	0.488	6.5	10	否	否	否
C858430922001	C858430922	瓦沈线	0	0.334	四级公路	单车道	水泥混凝土	0.334	3.5	5	否	否	否
C211430922001	C211430922	沈碑线	0	0.812	四级公路	单车道	水泥混凝土	0.812	3.5	4.5	否	否	否
C212430922001	C212430922	盖头村-野猪仑	0	0.271	四级公路	单车道	沥青混凝土	0.271	5.5	6	否	否	否
C379430922001	C379430922	狮灰线	0	0.55	四级公路	单车道	水泥混凝土	0.55	3.5	4.5	否	否	否

路段编码	路线编码	路线名称	起点桩号	讫点桩号	路段技术等级	车道分类	路段路面类型	路段里程	路面宽度	路基宽度	是否为重复路段	是否断头路	是否为城管路段
C562430922001	C562430922	官村-电站	0	0.413	四级公路	单车道	水泥混凝土	0.413	3.5	4.5	否	否	否
C407430922001	C407430922	金凤山-石家湾	0	0.536	四级公路	单车道	水泥混凝土	0.536	3.5	4.5	否	否	否
C250430922002	C250430922	横村口-横村口	0.547	1.518	四级公路	单车道	水泥混凝土	0.971	3.5	4.5	否	否	否
C251430922001	C251430922	桃花村-东流坳	0	0.773	四级公路	单车道	水泥混凝土	0.773	4.5	5	否	否	否
C765430922001	C765430922	老梨线	0	0.745	四级公路	单车道	水泥混凝土	0.745	3.5	4.5	否	否	否
C097430922001	C097430922	八王湾-麻竹洞	0	1.273	四级公路	单车道	水泥混凝土	1.273	4.5	5	否	否	否
C130430922001	C130430922	南岩线	0	0.685	四级公路	单车道	水泥混凝土	0.685	3.5	4.5	否	否	否
C802430922002	C802430922	拱桥-拱桥	0.29	1.7	四级公路	单车道	水泥混凝土	1.41	3	4	否	否	否
C235430922001	C235430922	老山村-泥潭	0	0.393	四级公路	单车道	水泥混凝土	0.393	3	4	否	否	否
C235430922002	C235430922	老山村-泥潭	0.393	1.625	四级公路	单车道	水泥混凝土	1.232	4.5	5.5	否	否	否
C091430922001	C091430922	栗木桥-兵工	0	1.645	四级公路	单车道	水泥混凝土	1.645	3.5	4.5	否	否	否
C981430922001	C981430922	竹良线	0	0.878	四级公路	单车道	沥青混凝土	0.878	4.5	5.5	否	否	否
C621430922002	C621430922	收费站-船形山	1.427	2.174	四级公路	单车道	水泥混凝土	0.747	3.5	4.5	否	否	否
C621430922001	C621430922	收费站-船形山	0	1.427	四级公路	单车道	水泥混凝土	1.427	3.5	4.5	否	否	否
C984430922001	C984430922	井湾里-四房湾	0	0.795	四级公路	单车道	水泥混凝土	0.795	4.5	5.5	否	否	否
CA37430922002	CA37430922	黑屋子-纸曹湾	0.22	2.304	四级公路	单车道	水泥混凝土	2.084	3.5	4.5	否	否	否
Y940430922004	Y940430922	建材厂-神武	2.557	4.428	四级公路	单车道	水泥混凝土	1.871	3.5	4.5	否	否	否
Y940430922008	Y940430922	建材厂-神武	6.686	6.879	四级公路	单车道	水泥混凝土	0.193	3.5	4.5	否	否	否
C951430922002	C951430922	新细线	0.655	0.832	四级公路	单车道	水泥混凝土	0.177	3.5	4.5	否	否	否
C952430922001	C952430922	学孝线	0	0.977	四级公路	单车道	水泥混凝土	0.977	3.5	4.5	否	否	否
C408430922001	C408430922	金竹村-金竹村	0	0.529	四级公路	单车道	水泥混凝土	0.529	3.5	4.5	否	否	否
C851430922001	C851430922	尤村线	0	0.753	四级公路	单车道	水泥混凝土	0.753	4.5	5.5	否	否	否
C973430922002	C973430922	其云庵-三眼塘	1.185	1.416	四级公路	单车道	水泥混凝土	0.231	3.5	4.5	否	否	否
C968430922001	C968430922	新开线	0	1.256	四级公路	单车道	水泥混凝土	1.256	3.5	4.5	否	否	否
C587430922001	C587430922	三里洲大桥-泥塘湾	0	0.424	四级公路	单车道	水泥混凝土	0.424	3.5	4.5	否	否	否
C588430922001	C588430922	道官村-分水坳	0	0.42	四级公路	单车道	水泥混凝土	0.42	3.5	4.5	否	否	否
C309430922001	C309430922	先锋-鹅公塘	0	0.314	四级公路	单车道	水泥混凝土	0.314	3	3.5	否	否	否
C455430922001	C455430922	桥头河大桥-西牛山	0	1.986	四级公路	单车道	水泥混凝土	1.986	3.5	4.5	否	否	否

路段编码	路线编码	路线名称	起点桩号	讫点桩号	路段技术等级	车道分类	路段路面类型	路段里程	路面宽度	路基宽度	是否为重复路段	是否断头路	是否为城管路段
C512430922001	C512430922	大双线	0	1. 631	四级公路	单车道	水泥混凝土	1. 631	3. 5	4. 5	否	否	否
CC05430922001	CC05430922	杨家坳-洞上村	0	0. 6	等外公路	单车道	砂石路面	0. 6	3	4	否	否	否
C042430922001	C042430922	河堤-莲荷	0	0. 678	四级公路	单车道	水泥混凝土	0. 678	3. 5	4. 5	否	否	否
C093430922001	C093430922	石仓线	0	1. 383	四级公路	单车道	水泥混凝土	1. 383	3. 5	4. 5	否	否	否
C614430922001	C614430922	肠子冲-董家坊	0	0. 441	四级公路	单车道	水泥混凝土	0. 441	3. 5	4. 5	否	否	否
C055430922001	C055430922	杂货店-半边山	0	1. 869	四级公路	单车道	水泥混凝土	1. 869	3. 5	4. 5	否	否	否
C333430922001	C333430922	竹野线	0	0. 488	四级公路	单车道	水泥混凝土	0. 488	3. 5	4. 5	否	否	否
C014430922002	C014430922	三堂街中学-三堂街中学	0. 668	2. 462	四级公路	单车道	水泥混凝土	1. 794	3. 5	4. 5	否	否	否
C015430922001	C015430922	胡符线	0	0. 922	四级公路	单车道	水泥混凝土	0. 922	3. 5	4. 5	否	否	否
C397430922001	C397430922	李刘线	0	0. 472	四级公路	单车道	水泥混凝土	0. 472	3. 5	4. 5	否	否	否
C348430922001	C348430922	白野线	0	1. 026	四级公路	单车道	水泥混凝土	1. 026	3. 5	6	否	否	否
C575430922001	C575430922	五周线	0	0. 628	四级公路	单车道	水泥混凝土	0. 628	3. 5	4. 5	否	否	否
C577430922001	C577430922	砖厂-上兴田	0	1. 221	四级公路	单车道	水泥混凝土	1. 221	3. 5	4. 5	否	否	否
C577430922002	C577430922	砖厂-上兴田	1. 221	1. 468	四级公路	单车道	水泥混凝土	0. 247	3. 5	4. 5	否	否	否
C839430922001	C839430922	大戴线	0	1. 329	四级公路	单车道	水泥混凝土	1. 329	4	5	否	否	否
C619430922001	C619430922	石罗塘-班边桥	0	1. 198	四级公路	单车道	水泥混凝土	1. 198	4. 5	5. 5	否	否	否
C988430922001	C988430922	拖莲线	0	1. 264	四级公路	单车道	水泥混凝土	1. 264	3	4	否	否	否
Y940430922002	Y940430922	建材厂-神武	0. 145	1. 605	四级公路	单车道	水泥混凝土	1. 46	3. 5	4. 5	否	否	否
C402430922001	C402430922	戴家塘-戴家塘	0	0. 328	四级公路	单车道	水泥混凝土	0. 328	5	6	否	否	否
C438430922003	C438430922	大坡里-大坡里	1. 724	2. 734	四级公路	单车道	水泥混凝土	1. 01	3. 5	4. 5	否	否	否
C179430922001	C179430922	大孟线	0	2. 923	四级公路	单车道	水泥混凝土	2. 923	5	5. 5	否	否	否
C491430922001	C491430922	油渣组-老屋里	0	2. 075	四级公路	单车道	水泥混凝土	2. 075	3. 5	4. 5	否	否	否
C068430922001	C068430922	六王线	0	0. 923	四级公路	单车道	水泥混凝土	0. 923	3. 5	4. 5	否	否	否
C038430922001	C038430922	和老线	0	0. 713	四级公路	单车道	水泥混凝土	0. 713	3. 5	4. 5	否	否	否
C120430922001	C120430922	五巷线	0	1. 295	四级公路	单车道	水泥混凝土	1. 295	3. 5	4. 5	否	否	否
C291430922001	C291430922	符杨线	0	0. 695	四级公路	单车道	水泥混凝土	0. 695	3. 5	4. 5	否	否	否
C916430922002	C916430922	凉水线	0. 279	0. 539	四级公路	单车道	水泥混凝土	0. 26	3. 5	3. 5	否	否	否
C009430922001	C009430922	蛇蛇线	0	0. 619	四级公路	单车道	水泥混凝土	0. 619	3. 5	4. 5	否	否	否

路段编码	路线编码	路线名称	起点桩号	讫点桩号	路段技术等级	车道分类	路段路面类型	路段里程	路面宽度	路基宽度	是否为重复路段	是否断头路	是否为城管路段
C984430922002	C984430922	井湾里-四房湾	0.795	0.955	四级公路	单车道	水泥混凝土	0.16	3.5	5.5	否	否	否
C482430922001	C482430922	青山塘-关坑	0	1.399	四级公路	单车道	水泥混凝土	1.399	3.5	4.5	否	否	否
C788430922001	C788430922	黄梅线	0	1.462	四级公路	单车道	水泥混凝土	1.462	3.5	4.5	否	否	否
C732430922004	C732430922	姚家塘-化工厂	0.563	0.945	四级公路	单车道	水泥混凝土	0.382	3.5	4.5	否	否	否
C761430922002	C761430922	大东线	0.245	0.999	四级公路	单车道	水泥混凝土	0.754	3.5	4	否	否	否
C762430922001	C762430922	邓家-邓家	0	0.5	四级公路	单车道	水泥混凝土	0.5	3.5	4.5	否	否	否
C574430922001	C574430922	大栗港街-大田寺	0	0.986	四级公路	单车道	沥青混凝土	0.986	5.5	6	否	否	否
C478430922001	C478430922	猫刀线	0	1.056	四级公路	单车道	水泥混凝土	1.056	5	5.5	否	否	否
C110430922002	C110430922	知书屋-花文仑	1.475	1.604	四级公路	单车道	水泥混凝土	0.129	3.5	4.5	否	否	否
C507430922001	C507430922	变电站-五组	0	2.923	四级公路	单车道	水泥混凝土	2.923	3.5	4.5	否	否	否
C728430922001	C728430922	杨伍线	0	0.734	四级公路	单车道	水泥混凝土	0.734	3.5	4.5	否	否	否
C729430922001	C729430922	余家湾组-余家湾组	0	0.193	四级公路	单车道	水泥混凝土	0.193	3.5	4.5	否	否	否
C354430922001	C354430922	浮平线	0	2.065	四级公路	单车道	水泥混凝土	2.065	3.5	4.5	否	否	否
C061430922001	C061430922	马六线	0	1.31	四级公路	单车道	水泥混凝土	1.31	3.5	4.5	否	否	否
C442430922001	C442430922	清曹线	0	0.696	四级公路	单车道	沥青混凝土	0.696	4.5	5	否	否	否
C590430922001	C590430922	石洞口-大石洞	0	1.051	四级公路	单车道	水泥混凝土	1.051	3.5	4.5	否	否	否
C452430922003	C452430922	陈家段-曹家湾	1.073	1.396	四级公路	单车道	水泥混凝土	0.323	4	4.5	否	否	否
C473430922002	C473430922	东山港桥-石科组	1.186	1.444	四级公路	单车道	水泥混凝土	0.258	3.5	4.5	否	否	否
C201430922001	C201430922	卫并线	0	1.756	四级公路	单车道	水泥混凝土	1.756	3.5	4.5	否	否	否
C202430922001	C202430922	六六线	0	0.516	四级公路	单车道	水泥混凝土	0.516	3.5	4.5	否	否	否
C042430922002	C042430922	河堤-莲荷	0.678	1.601	四级公路	单车道	水泥混凝土	0.923	3.5	4.5	否	否	否
C044430922001	C044430922	尖刀嘴桥-花桥中学	0	0.759	四级公路	单车道	水泥混凝土	0.759	3.5	4.5	否	否	否
C527430922001	C527430922	金星-金星	0	2.05	四级公路	单车道	水泥混凝土	2.05	3.5	3.5	否	否	否
C530430922001	C530430922	花龙线	0	1.469	四级公路	单车道	水泥混凝土	1.469	3.5	4.5	否	否	否
C538430922001	C538430922	学校-学校	0	1.063	四级公路	单车道	水泥混凝土	1.063	3.5	4.5	否	否	否
C543430922001	C543430922	满房里-满房里	0	0.523	四级公路	单车道	水泥混凝土	0.523	3.5	4.5	否	否	否
C549430922001	C549430922	三彭线	0	0.613	四级公路	单车道	水泥混凝土	0.613	3.5	4.5	否	否	否
Y940430922003	Y940430922	建材厂-神武	1.605	2.557	四级公路	单车道	水泥混凝土	0.952	3.5	5	否	否	否

路段编码	路线编码	路线名称	起点桩号	讫点桩号	路段技术等级	车道分类	路段路面类型	路段里程	路面宽度	路基宽度	是否为重复路段	是否断头路	是否为城管路段
C904430922001	C904430922	红砖部-陈汤屋	0	0.563	四级公路	单车道	水泥混凝土	0.563	3.5	4	否	否	否
C904430922002	C904430922	红砖部-陈汤屋	0.563	1.19	四级公路	单车道	水泥混凝土	0.627	3.5	4.5	否	否	否
C544430922002	C544430922	先锋组-大村口	0.766	2.964	四级公路	单车道	水泥混凝土	2.198	3.5	4.5	否	否	否
C471430922001	C471430922	外乐线	0	1.316	四级公路	单车道	水泥混凝土	1.316	3.5	4.5	否	否	否
C636430922001	C636430922	毛返线	0	1.044	四级公路	单车道	水泥混凝土	1.044	3.5	4.5	否	否	否
C843430922001	C843430922	月七线	0	0.477	四级公路	单车道	水泥混凝土	0.477	3.5	4	否	否	否
C972430922002	C972430922	其云庵-荆山湾	0.392	0.955	四级公路	单车道	水泥混凝土	0.563	3.5	4.5	否	否	否
C367430922002	C367430922	横马进口-长竹山	0.396	1.769	四级公路	单车道	水泥混凝土	1.373	3.5	4.5	否	否	否
C621430922003	C621430922	收费站-船形山	2.174	2.434	四级公路	单车道	水泥混凝土	0.26	3.5	3.5	否	否	否
C713430922001	C713430922	何莫线	0	0.676	四级公路	单车道	水泥混凝土	0.676	3.5	4.5	否	否	否
C724430922001	C724430922	伍曾线	0	1.088	四级公路	单车道	水泥混凝土	1.088	3.5	4.5	否	否	否
C725430922002	C725430922	伍澄线	0.139	1.581	四级公路	单车道	水泥混凝土	1.442	3.5	4	否	否	否
C726430922001	C726430922	礪摇线	0	0.64	四级公路	单车道	水泥混凝土	0.64	3.5	4.5	否	否	否
C564430922001	C564430922	首金线	0	0.823	四级公路	单车道	水泥混凝土	0.823	3.5	4.5	否	否	否
C498430922001	C498430922	油库-海山洞	0	2.465	四级公路	单车道	水泥混凝土	2.465	3.5	4.5	否	否	否
C380430922001	C380430922	九安线	0	0.874	四级公路	单车道	水泥混凝土	0.874	3.5	4.5	否	否	否
C157430922001	C157430922	李家湾-农技站	0	1.754	四级公路	单车道	水泥混凝土	1.754	3.5	4.5	否	否	否
C313430922001	C313430922	双中线	0	0.703	四级公路	单车道	水泥混凝土	0.703	3.5	4.5	否	否	否
C386430922002	C386430922	试验基地-试验基地	0.351	2.744	四级公路	单车道	水泥混凝土	2.393	3.5	4.5	否	否	否
C327430922001	C327430922	石板溪-石板溪	0	1.234	四级公路	单车道	水泥混凝土	1.234	3.5	4.5	否	否	否
C060430922001	C060430922	桃化线	0	0.542	四级公路	单车道	沥青混凝土	0.542	5.5	6.5	否	否	否
C091430922003	C091430922	栗木桥-兵工	2.178	2.346	四级公路	单车道	水泥混凝土	0.168	3.5	4.5	否	否	否
C729430922002	C729430922	余家湾组-余家湾组	0.193	1.396	四级公路	单车道	水泥混凝土	1.203	3.5	4.5	否	否	否
C507430922002	C507430922	变电站-五组	2.923	3.299	四级公路	单车道	水泥混凝土	0.376	3.5	4.5	否	否	否
C554430922001	C554430922	拱朱线	0	2.732	四级公路	单车道	水泥混凝土	2.732	4.5	5	否	否	否
C550430922001	C550430922	李砖线	0	0.687	四级公路	单车道	水泥混凝土	0.687	3.5	4.5	否	否	否
C552430922001	C552430922	庄学线	0	1.801	四级公路	单车道	水泥混凝土	1.801	3.5	4.5	否	否	否
C300430922001	C300430922	风水线	0	1.415	四级公路	单车道	水泥混凝土	1.415	3.5	4.5	否	否	否

路段编码	路线编码	路线名称	起点桩号	讫点桩号	路段技术等级	车道分类	路段路面类型	路段里程	路面宽度	路基宽度	是否为重复路段	是否断头路	是否为城管路段
C176430922001	C176430922	发九线	0	0.895	四级公路	单车道	水泥混凝土	0.895	4	5.5	否	否	否
C143430922001	C143430922	李家坝-白屋里	0	0.695	四级公路	单车道	水泥混凝土	0.695	3.5	4.5	否	否	否
C203430922001	C203430922	黄黄线	0	1.113	四级公路	单车道	水泥混凝土	1.113	3.5	4.5	否	否	否
C204430922001	C204430922	王岩线	0	1.326	四级公路	单车道	水泥混凝土	1.326	3.5	4.5	否	否	否
C013430922001	C013430922	河堤-河堤	0	0.913	四级公路	单车道	沥青混凝土	0.913	3.5	3.5	否	否	否
C013430922002	C013430922	河堤-河堤	0.913	1.595	四级公路	单车道	沥青混凝土	0.682	3.5	4.5	否	否	否
C292430922001	C292430922	杨刘线	0	0.685	四级公路	单车道	水泥混凝土	0.685	3.5	4.5	否	否	否
C381430922001	C381430922	土张线	0	0.912	四级公路	单车道	水泥混凝土	0.912	3.5	4.5	否	否	否
Y946430922004	Y946430922	何家冲-黑石村	3.391	4.631	四级公路	单车道	水泥混凝土	1.24	5	6	否	否	否
C390430922001	C390430922	川天坳-川天坳	0	0.39	四级公路	单车道	水泥混凝土	0.39	3.5	4.5	否	否	否
C128430922001	C128430922	梅勤线	0	1.795	四级公路	单车道	水泥混凝土	1.795	3.5	4	否	否	否
C024430922001	C024430922	响响线	0	0.58	四级公路	单车道	水泥混凝土	0.58	3.5	4.5	否	否	否
C000430922001	C000430922	陈家湾-半稼洲	0	0.492	四级公路	单车道	水泥混凝土	0.492	3.5	4.5	否	否	否
C224430922001	C224430922	蚌车线	0	2.339	四级公路	单车道	水泥混凝土	2.339	3.5	4.5	否	否	否
C225430922001	C225430922	苦灰线	0	1.536	四级公路	单车道	水泥混凝土	1.536	3.5	4.5	否	否	否
C085430922002	C085430922	上连线	1.058	1.746	四级公路	单车道	水泥混凝土	0.688	3.5	4.5	否	否	否
C089430922002	C089430922	老屋里-老屋里	0.251	0.717	四级公路	单车道	水泥混凝土	0.466	3.5	4.5	否	否	否
C221430922001	C221430922	潭树坡-大冲坪	0	0.542	四级公路	单车道	沥青混凝土	0.542	5	5.5	否	否	否
C221430922002	C221430922	潭树坡-大冲坪	0.542	1.105	四级公路	单车道	水泥混凝土	0.563	3.5	4.5	否	否	否
C479430922002	C479430922	杨氏宗堂-杨氏宗堂	0.342	1.556	四级公路	单车道	水泥混凝土	1.214	3.5	4.5	否	否	否
C081430922001	C081430922	割聂线	0	1.278	四级公路	单车道	沥青混凝土	1.278	4.5	5.5	否	否	否
C511430922001	C511430922	检双线	0	1.007	四级公路	单车道	水泥混凝土	1.007	3.5	4.5	否	否	否
C142430922001	C142430922	洞罗线	0	2.025	四级公路	单车道	水泥混凝土	2.025	4	5	否	否	否
C764430922002	C764430922	蛤蟆口-洪山小学	0.39	0.591	四级公路	单车道	水泥混凝土	0.201	3.5	4.5	否	否	否
C160430922001	C160430922	供渡线	0	0.877	四级公路	单车道	水泥混凝土	0.877	3.5	4	否	否	否
C161430922001	C161430922	王家村-王家村	0	0.321	四级公路	单车道	水泥混凝土	0.321	3.5	3.5	否	否	否
C161430922002	C161430922	王家村-王家村	0.321	1.26	四级公路	单车道	水泥混凝土	0.939	3.5	4.5	否	否	否
C307430922003	C307430922	彭家湾-胜利组	1.55	2.557	四级公路	单车道	水泥混凝土	1.007	3.5	4.5	否	否	否

路段编码	路线编码	路线名称	起点桩号	讫点桩号	路段技术等级	车道分类	路段路面类型	路段里程	路面宽度	路基宽度	是否为重复路段	是否断头路	是否为城管路段
C309430922002	C309430922	先锋-鹅公塘	0.314	0.59	四级公路	单车道	水泥混凝土	0.276	3.5	3.5	否	否	否
C608430922001	C608430922	汪园公-六队	0	0.705	四级公路	单车道	水泥混凝土	0.705	3.5	4.5	否	否	否
C609430922001	C609430922	庙夏线	0	0.932	四级公路	单车道	水泥混凝土	0.932	3.5	4.5	否	否	否
C048430922001	C048430922	新开线	0	1.166	四级公路	单车道	水泥混凝土	1.166	3.5	4.5	否	否	否
C007430922004	C007430922	青山组-益民学校	1.777	2.341	四级公路	单车道	水泥混凝土	0.564	3.5	4.5	否	否	否
C037430922001	C037430922	一字墙-岩鹰咀	0	0.53	四级公路	单车道	水泥混凝土	0.53	3.5	4.5	否	否	否
C034430922001	C034430922	茶山线	0	1.579	四级公路	单车道	水泥混凝土	1.579	3.5	4	否	否	否
C035430922001	C035430922	高郭线	0	0.891	四级公路	单车道	水泥混凝土	0.891	3.5	4.5	否	否	否
C044430922002	C044430922	尖刀嘴桥-花桥中学	0.759	1.553	四级公路	单车道	水泥混凝土	0.794	3.5	4.5	否	否	否
C328430922001	C328430922	老水线	0	1.412	四级公路	单车道	水泥混凝土	1.412	3.5	4.5	否	否	否
C599430922001	C599430922	太彭线	0	0.466	四级公路	单车道	水泥混凝土	0.466	4	4.5	否	否	否
C702430922001	C702430922	陈家湾-陈家湾	0	0.469	四级公路	单车道	水泥混凝土	0.469	3.5	5	否	否	否
C595430922002	C595430922	丰家村-凤家村	1.078	1.517	四级公路	单车道	水泥混凝土	0.439	3.5	4.5	否	否	否
C107430922001	C107430922	胡龙线	0	1.198	四级公路	单车道	水泥混凝土	1.198	3.5	5	否	否	否
C110430922001	C110430922	知书屋-花文仑	0	1.475	四级公路	单车道	水泥混凝土	1.475	5	5.5	否	否	否
C124430922001	C124430922	张孝忠屋-小水村	0	1.201	四级公路	单车道	水泥混凝土	1.201	3.5	4.5	否	否	否
C152430922001	C152430922	高赤线	0	0.575	四级公路	单车道	水泥混凝土	0.575	4.5	5.5	否	否	否
C156430922001	C156430922	骡礅桥-柳树洞	0	3.822	四级公路	单车道	沥青混凝土	3.822	4.5	5.5	否	否	否
C151430922001	C151430922	黄泥村-黄泥村	0	0.216	四级公路	单车道	水泥混凝土	0.216	3	4	否	否	否
C164430922002	C164430922	猴子山-猴子山	0.555	2.381	四级公路	单车道	水泥混凝土	1.826	3.5	4.5	否	否	否
C433430922001	C433430922	小学-小学	0	1.59	四级公路	单车道	水泥混凝土	1.59	3.5	3.5	否	否	否
C770430922001	C770430922	长冲-湖莲坪渡口	0	0.72	四级公路	单车道	水泥混凝土	0.72	3.5	4	否	否	否
C389430922002	C389430922	飞鸭仑-飞鸭仑	0.336	0.859	四级公路	单车道	水泥混凝土	0.523	4	4.5	否	否	否
C557430922002	C557430922	黄泥冲-黄泥冲	0.446	1.121	四级公路	单车道	水泥混凝土	0.675	3.5	4.5	否	否	否
C423430922001	C423430922	金周线	0	0.973	四级公路	单车道	水泥混凝土	0.973	3.5	4.5	否	否	否
C416430922001	C416430922	烂龙线	0	2.393	四级公路	单车道	水泥混凝土	2.393	3.5	4.5	否	否	否
C417430922001	C417430922	观牛线	0	1.075	四级公路	单车道	水泥混凝土	1.075	3.5	4.5	否	否	否
C410430922001	C410430922	古杉纸厂-古杉纸厂	0	1.061	四级公路	单车道	水泥混凝土	1.061	3.5	4.5	否	否	否

路段编码	路线编码	路线名称	起点桩号	讫点桩号	路段技术等级	车道分类	路段路面类型	路段里程	路面宽度	路基宽度	是否为重复路段	是否断头路	是否为城管路段
C435430922001	C435430922	砖川线	0	1. 536	四级公路	单车道	水泥混凝土	1. 536	3. 5	4. 5	否	否	否
C963430922001	C963430922	杨冷线	0	0. 856	四级公路	单车道	水泥混凝土	0. 856	3. 5	4. 5	否	否	否
C940430922001	C940430922	王电线	0	1. 308	四级公路	双车道	沥青混凝土	1. 308	6	7	否	否	否
Y940430922001	Y940430922	建材厂-神武	0	0. 145	四级公路	双车道	水泥混凝土	0. 145	6	7	否	否	否
CA08430922001	CA08430922	栗树咀-熊家冲水库	0	0. 34	四级公路	单车道	水泥混凝土	0. 34	3. 5	4. 5	否	否	否
C782430922001	C782430922	项聂线	0	0. 788	四级公路	单车道	水泥混凝土	0. 788	5	6	否	否	否
C392430922001	C392430922	王友公-杉木桥	0	0. 717	四级公路	单车道	水泥混凝土	0. 717	3. 5	4. 5	否	否	否
C392430922002	C392430922	王友公-杉木桥	0. 717	0. 989	四级公路	单车道	水泥混凝土	0. 272	3. 5	4. 5	否	否	否
C396430922001	C396430922	刘石线	0	1. 04	四级公路	单车道	水泥混凝土	1. 04	3. 5	4. 5	否	否	否
C925430922003	C925430922	荞麦仑-荞麦仑	1. 03	1. 544	四级公路	单车道	水泥混凝土	0. 514	3. 5	4. 5	否	否	否
C921430922001	C921430922	南丘线	0	0. 351	四级公路	单车道	水泥混凝土	0. 351	3	4	否	否	否
C896430922001	C896430922	竹山里-竹山里	0	0. 759	四级公路	单车道	水泥混凝土	0. 759	3. 5	5	否	否	否
C514430922001	C514430922	黄沙洲村	0	0. 628	四级公路	单车道	水泥混凝土	0. 628	3. 5	4. 5	否	否	否
C517430922001	C517430922	故张线	0	0. 697	四级公路	单车道	水泥混凝土	0. 697	3. 5	4. 5	否	否	否
C502430922001	C502430922	上竹线	0	0. 202	四级公路	单车道	水泥混凝土	0. 202	3. 5	4. 5	否	否	否
C339430922001	C339430922	木子塘-木子塘	0	1. 386	四级公路	单车道	水泥混凝土	1. 386	3. 5	4. 5	否	否	否
C867430922002	C867430922	宋家湾-宋家湾	0. 179	0. 587	四级公路	单车道	水泥混凝土	0. 408	3. 5	4	否	否	否
C262430922001	C262430922	岩刘线	0	0. 491	四级公路	单车道	水泥混凝土	0. 491	4	5	否	否	否
C257430922001	C257430922	石老线	0	1. 704	四级公路	单车道	水泥混凝土	1. 704	3. 5	4. 5	否	否	否
C251430922002	C251430922	桃花村-东流坳	0. 773	2. 251	四级公路	单车道	水泥混凝土	1. 478	4. 5	5	否	否	否
C263430922001	C263430922	蛇芳线	0	2. 184	四级公路	单车道	水泥混凝土	2. 184	4. 5	5	否	否	否
C266430922001	C266430922	向向线	0	3. 255	四级公路	单车道	水泥混凝土	3. 255	4	5	否	否	否
C947430922001	C947430922	竹林公-大王	0	0. 509	四级公路	单车道	水泥混凝土	0. 509	3. 5	4. 5	否	否	否
C387430922001	C387430922	张野线	0	1. 942	四级公路	单车道	水泥混凝土	1. 942	3. 5	4. 5	否	否	否
C389430922001	C389430922	飞鸭仑-飞鸭仑	0	0. 336	四级公路	单车道	水泥混凝土	0. 336	3. 5	4	否	否	否
C639430922001	C639430922	南张线	0	1. 097	四级公路	单车道	水泥混凝土	1. 097	3. 5	4. 5	否	否	否
C640430922001	C640430922	下梯线	0	0. 561	四级公路	单车道	水泥混凝土	0. 561	4. 5	5	否	否	否
C513430922001	C513430922	鸡堤线	0	1. 509	四级公路	单车道	水泥混凝土	1. 509	3. 5	4. 5	否	否	否

路段编码	路线编码	路线名称	起点桩号	讫点桩号	路段技术等级	车道分类	路段路面类型	路段里程	路面宽度	路基宽度	是否为重复路段	是否断头路	是否为城管路段
C805430922001	C805430922	旧旧线	0	0.949	四级公路	单车道	水泥混凝土	0.949	5	5.5	否	否	否
C802430922001	C802430922	拱桥-拱桥	0	0.29	四级公路	单车道	水泥混凝土	0.29	3.5	4.5	否	否	否
C826430922001	C826430922	小石线	0	0.573	四级公路	单车道	水泥混凝土	0.573	3.5	4	否	否	否
C820430922001	C820430922	代吴线	0	0.78	四级公路	单车道	水泥混凝土	0.78	4.5	5	否	否	否
C834430922002	C834430922	交叉口-交叉口	0.273	0.77	四级公路	单车道	水泥混凝土	0.497	3.5	4	否	否	否
C832430922002	C832430922	纸厂-纸厂	0.605	1.001	四级公路	单车道	水泥混凝土	0.396	3.5	4.5	否	否	否
CCC6430922001	CCC6430922	曾莲线	0	0.673	四级公路	单车道	水泥混凝土	0.673	3.5	4.5	否	否	否
C727430922001	C727430922	黄石线	0	1.189	四级公路	单车道	水泥混凝土	1.189	3.5	4.5	否	否	否
C743430922001	C743430922	村莫线	0	0.926	四级公路	单车道	水泥混凝土	0.926	3	4	否	否	否
C742430922001	C742430922	漕滩线	0	1.889	四级公路	单车道	水泥混凝土	1.889	3.5	4.5	否	否	否
C781430922001	C781430922	肖家槐-肖家槐	0	0.541	四级公路	单车道	水泥混凝土	0.541	3.5	4.5	否	否	否
C781430922002	C781430922	肖家槐-肖家槐	0.541	1.176	四级公路	单车道	水泥混凝土	0.635	3.5	4	否	否	否
C335430922001	C335430922	白枳线	0	1.471	四级公路	单车道	水泥混凝土	1.471	3.5	4.5	否	否	否
C337430922001	C337430922	麻沙线	0	1.711	四级公路	单车道	水泥混凝土	1.711	3.5	4.5	否	否	否
C486430922001	C486430922	录公湾-杨柳溪二桥	0	1.299	四级公路	单车道	水泥混凝土	1.299	3.5	4.5	否	否	否
C486430922002	C486430922	录公湾-杨柳溪二桥	1.299	1.608	四级公路	单车道	水泥混凝土	0.309	3.5	4.5	否	否	否
C487430922001	C487430922	乌龟洞-钱家段	0	0.585	四级公路	单车道	水泥混凝土	0.585	3.5	4.5	否	否	否
C607430922001	C607430922	叉黄线	0	0.973	四级公路	单车道	水泥混凝土	0.973	3.5	4.5	否	否	否
C598430922001	C598430922	种禾村-种禾村	0	1.326	四级公路	单车道	水泥混凝土	1.326	3.5	4.5	否	否	否
C568430922002	C568430922	洞子冲-南冲	1.143	1.537	四级公路	单车道	水泥混凝土	0.394	5	6	否	否	否
C569430922001	C569430922	先锋桥-坳上	0	4.006	四级公路	单车道	水泥混凝土	4.006	4.5	5	否	否	否
C658430922001	C658430922	大陈湾-小仑湾	0	0.738	四级公路	单车道	水泥混凝土	0.738	3.5	4.5	否	否	否
C658430922003	C658430922	大陈湾-小仑湾	1.025	1.888	四级公路	单车道	水泥混凝土	0.863	3.5	4.5	否	否	否
C749430922002	C749430922	大绿线	0.529	1.234	四级公路	单车道	水泥混凝土	0.705	3.5	4.5	否	否	否
C372430922001	C372430922	天问茶厂-电站桥	0	0.785	四级公路	单车道	水泥混凝土	0.785	3.5	4	否	否	否
C373430922001	C373430922	八狮线	0	1.372	四级公路	单车道	水泥混凝土	1.372	3.5	4.5	否	否	否
C374430922001	C374430922	下鸭线	0	0.611	四级公路	单车道	水泥混凝土	0.611	3.5	4	否	否	否
Y946430922003	Y946430922	何家冲-黑石村	2.501	3.391	四级公路	单车道	水泥混凝土	0.89	3.5	4.5	否	否	否

路段编码	路线编码	路线名称	起点桩号	讫点桩号	路段技术等级	车道分类	路段路面类型	路段里程	路面宽度	路基宽度	是否为重复路段	是否断头路	是否为城管路段
C448430922001	C448430922	二眼塘-二眼塘	0	0.794	四级公路	单车道	沥青混凝土	0.794	4.5	5.5	否	否	否
C448430922002	C448430922	二眼塘-二眼塘	0.794	2.301	四级公路	单车道	沥青混凝土	1.507	4.5	5.5	否	否	否
C915430922001	C915430922	大李线	0	1.588	四级公路	单车道	水泥混凝土	1.588	3.5	3.5	否	否	否
C916430922003	C916430922	凉水线	0.539	1.5	四级公路	单车道	水泥混凝土	0.961	3.5	3.5	否	否	否
C918430922001	C918430922	洞洞线	0	0.711	四级公路	单车道	水泥混凝土	0.711	3.5	4.5	否	否	否
C402430922002	C402430922	戴家塘-戴家塘	0.328	2.057	四级公路	单车道	水泥混凝土	1.729	5	6	否	否	否
C853430922001	C853430922	月村线	0	1.089	四级公路	单车道	水泥混凝土	1.089	3.5	4.5	否	否	否
C854430922001	C854430922	槐村线	0	0.345	四级公路	单车道	水泥混凝土	0.345	3.5	4.5	否	否	否
C850430922001	C850430922	中村线	0	0.301	四级公路	单车道	水泥混凝土	0.301	3.5	4.5	否	否	否
C912430922001	C912430922	翻烂线	0	0.9	等外公路	单车道	水泥混凝土	0.9	3	3.5	否	否	否
C580430922001	C580430922	烧塘线	0	0.895	四级公路	单车道	水泥混凝土	0.895	3.5	4.5	否	否	否
C422430922002	C422430922	文三元-毛屋湾	1.439	1.615	四级公路	单车道	水泥混凝土	0.176	3.5	4.5	否	否	否
C504430922001	C504430922	下下线	0	0.479	四级公路	单车道	水泥混凝土	0.479	3.5	4	否	否	否
C505430922001	C505430922	李龙线	0	0.512	四级公路	单车道	水泥混凝土	0.512	3.5	4.5	否	否	否
C122430922001	C122430922	茶姚线	0	2.844	四级公路	单车道	水泥混凝土	2.844	3.5	4.5	否	否	否
C121430922001	C121430922	姚岩线	0	1.273	四级公路	单车道	水泥混凝土	1.273	3.5	4.5	否	否	否
C232430922001	C232430922	王栗线	0	0.339	四级公路	单车道	水泥混凝土	0.339	3.5	4.5	否	否	否
C477430922001	C477430922	油鱼桥-刀子坪	0	1.48	四级公路	单车道	水泥混凝土	1.48	3.5	4.5	否	否	否
C466430922001	C466430922	玉楠线	0	1.212	四级公路	单车道	水泥混凝土	1.212	3.5	4.5	否	否	否
C494430922001	C494430922	吴梓线	0	0.896	四级公路	单车道	水泥混凝土	0.896	5	6	否	否	否
C613430922001	C613430922	曾老线	0	1.203	四级公路	单车道	水泥混凝土	1.203	5	6	否	否	否
C532430922001	C532430922	工老线	0	1.585	四级公路	单车道	水泥混凝土	1.585	3.5	4.5	否	否	否
CC02430922002	CC02430922	铁矿坳-铁山镰	2.619	4.54	四级公路	单车道	水泥混凝土	1.921	3.5	4.5	否	否	否
C523430922001	C523430922	梧周线	0	0.791	四级公路	单车道	水泥混凝土	0.791	3.5	4.5	否	否	否
C916430922001	C916430922	凉水线	0	0.279	四级公路	单车道	水泥混凝土	0.279	3.5	3.5	否	否	否
C443430922001	C443430922	南弓湾-彭家冲	0	0.291	四级公路	单车道	水泥混凝土	0.291	3.5	4.5	否	否	否
C547430922002	C547430922	金牛-金牛	0.738	2.264	四级公路	单车道	水泥混凝土	1.526	3.5	4.5	否	否	否
C453430922001	C453430922	关山口-英灿湾	0	0.772	四级公路	单车道	水泥混凝土	0.772	4.5	5.5	否	否	否

路段编码	路线编码	路线名称	起点桩号	讫点桩号	路段技术等级	车道分类	路段路面类型	路段里程	路面宽度	路基宽度	是否为重复路段	是否断头路	是否为城管路段
C438430922001	C438430922	大坡里-大坡里	0	1.033	四级公路	单车道	水泥混凝土	1.033	3.5	4.5	否	否	否
C449430922001	C449430922	陈家村-宗辉公	0	0.603	四级公路	单车道	沥青混凝土	0.603	4.5	5.5	否	否	否
C449430922002	C449430922	陈家村-宗辉公	0.603	1.833	四级公路	单车道	沥青混凝土	1.23	4.5	5.5	否	否	否
C449430922003	C449430922	陈家村-宗辉公	1.833	2.075	四级公路	单车道	水泥混凝土	0.242	3.5	5.5	否	否	否
C452430922001	C452430922	陈家段-曹家湾	0	0.908	四级公路	单车道	水泥混凝土	0.908	5.5	6	否	否	否
C548430922001	C548430922	五三线	0	0.782	四级公路	单车道	水泥混凝土	0.782	3.5	4.5	否	否	否
C541430922001	C541430922	曾肖线	0	0.521	四级公路	单车道	水泥混凝土	0.521	3.5	4.5	否	否	否
C542430922001	C542430922	汤象线	0	0.754	四级公路	单车道	水泥混凝土	0.754	3.5	4.5	否	否	否
C590430922002	C590430922	石洞口-大石洞	1.051	1.258	四级公路	单车道	水泥混凝土	0.207	3.5	4.5	否	否	否
C594430922001	C594430922	宗升线	0	1.132	四级公路	单车道	水泥混凝土	1.132	3.5	4.5	否	否	否
C596430922001	C596430922	上岩线	0	1.506	四级公路	单车道	水泥混凝土	1.506	5	6	否	否	否
C603430922001	C603430922	徐守线	0	0.692	四级公路	单车道	水泥混凝土	0.692	4	4.5	否	否	否
C583430922001	C583430922	中大线	0	0.984	四级公路	单车道	水泥混凝土	0.984	3.5	4.5	否	否	否
C597430922001	C597430922	双老线	0	0.751	四级公路	单车道	水泥混凝土	0.751	5.5	6	否	否	否
C641430922003	C641430922	大村桥-大村桥	2.076	4.376	四级公路	单车道	水泥混凝土	2.3	3.5	4.5	否	否	否
C816430922001	C816430922	冻氮线	0	1.869	四级公路	单车道	水泥混凝土	1.869	3.5	5.5	否	否	否
C867430922001	C867430922	宋家湾-宋家湾	0	0.179	四级公路	单车道	水泥混凝土	0.179	3.5	4.5	否	否	否
C611430922001	C611430922	河化线	0	1.849	四级公路	单车道	水泥混凝土	1.849	3.5	4.5	否	否	否
C764430922001	C764430922	蛤蟆口-洪山小学	0	0.39	四级公路	单车道	水泥混凝土	0.39	3.5	4.5	否	否	否
C612430922001	C612430922	黑屋子-纸曹湾	0	0.914	四级公路	单车道	水泥混凝土	0.914	3.5	4.5	否	否	否
C803430922001	C803430922	笔杨线	0	0.64	四级公路	单车道	水泥混凝土	0.64	3.5	5	否	否	否
C804430922001	C804430922	梅油线	0	1.383	四级公路	单车道	水泥混凝土	1.383	3.5	4.5	否	否	否
C793430922001	C793430922	李七线	0	0.693	四级公路	单车道	水泥混凝土	0.693	3.5	4.5	否	否	否
C710430922001	C710430922	青砚线	0	0.892	四级公路	单车道	水泥混凝土	0.892	4.5	5.5	否	否	否
C922430922001	C922430922	八铁线	0	0.855	四级公路	单车道	水泥混凝土	0.855	3.5	4.5	否	否	否
C617430922001	C617430922	红茶厂-狮子山	0	0.579	四级公路	单车道	水泥混凝土	0.579	4	6	否	否	否
C617430922002	C617430922	红茶厂-狮子山	0.579	1.723	四级公路	单车道	水泥混凝土	1.144	3.5	6	否	否	否
C622430922001	C622430922	六一线	0	1.466	四级公路	单车道	水泥混凝土	1.466	5.5	6	否	否	否

路段编码	路线编码	路线名称	起点桩号	讫点桩号	路段技术等级	车道分类	路段路面类型	路段里程	路面宽度	路基宽度	是否为重复路段	是否断头路	是否为城管路段
C626430922001	C626430922	张方线	0	0.723	四级公路	单车道	水泥混凝土	0.723	3.5	4.5	否	否	否
C628430922001	C628430922	庙张线	0	0.757	四级公路	单车道	水泥混凝土	0.757	4	4.5	否	否	否
C630430922001	C630430922	倒六线	0	1.599	四级公路	单车道	水泥混凝土	1.599	3.5	4.5	否	否	否
C633430922001	C633430922	刘国东-相助组	0	2.916	四级公路	单车道	水泥混凝土	2.916	3.5	4.5	否	否	否
C633430922002	C633430922	刘国东-相助组	2.916	3.511	四级公路	单车道	水泥混凝土	0.595	3.5	4.5	否	否	否
C635430922001	C635430922	老石线	0	2.21	四级公路	单车道	水泥混凝土	2.21	4.5	5	否	否	否
C647430922001	C647430922	杨牛线	0	1.69	四级公路	单车道	水泥混凝土	1.69	3.5	4.5	否	否	否
C648430922001	C648430922	王虎线	0	2.044	四级公路	单车道	水泥混凝土	2.044	4.5	5	否	否	否
C641430922001	C641430922	大村桥-大村桥	0	1.352	四级公路	单车道	水泥混凝土	1.352	3.5	4.5	否	否	否
C815430922001	C815430922	广村线	0	0.344	四级公路	单车道	水泥混凝土	0.344	3	4.5	否	否	否
C701430922001	C701430922	赤赤线	0	1.259	四级公路	单车道	水泥混凝土	1.259	3.5	4.5	否	否	否
C711430922001	C711430922	洪官线	0	0.539	四级公路	单车道	水泥混凝土	0.539	3.5	4.5	否	否	否
C891430922001	C891430922	杨杨线	0	0.562	四级公路	单车道	水泥混凝土	0.562	3.5	4.5	否	否	否
C864430922001	C864430922	井杨线	0	0.238	四级公路	单车道	水泥混凝土	0.238	3.5	4.5	否	否	否
CC05430922002	CC05430922	杨家坳-洞上村	0.6	2.6	四级公路	单车道	水泥混凝土	2	3.5	4.5	否	否	否
C834430922001	C834430922	交叉口-交叉口	0	0.273	四级公路	单车道	水泥混凝土	0.273	3.5	4	否	否	否
C944430922001	C944430922	龙天线	0	1.155	四级公路	单车道	水泥混凝土	1.155	4.5	5	否	否	否
C952430922002	C952430922	学孝线	0.977	1.999	四级公路	单车道	水泥混凝土	1.022	4.5	5.5	否	否	否
C977430922001	C977430922	浮平线	0	0.379	四级公路	单车道	水泥混凝土	0.379	3.5	4.5	否	否	否
C976430922001	C976430922	乌胡线	0	0.948	四级公路	单车道	水泥混凝土	0.948	3.5	4	否	否	否
C923430922001	C923430922	沙园里-沙园里	0	0.147	四级公路	单车道	水泥混凝土	0.147	3.5	4.5	否	否	否
C923430922002	C923430922	沙园里-沙园里	0.147	0.488	四级公路	单车道	水泥混凝土	0.341	3.5	4.5	否	否	否
C924430922001	C924430922	沙宗线	0	0.963	四级公路	单车道	水泥混凝土	0.963	3.5	5	否	否	否
C933430922001	C933430922	焦元线	0	0.833	四级公路	单车道	水泥混凝土	0.833	3.5	5	否	否	否
C926430922001	C926430922	谷寺线	0	0.562	四级公路	单车道	水泥混凝土	0.562	3.5	4	否	否	否
C927430922001	C927430922	庙甘线	0	0.65	四级公路	单车道	水泥混凝土	0.65	3.5	4	否	否	否
C759430922001	C759430922	黎张线	0	0.696	四级公路	单车道	水泥混凝土	0.696	3.5	4	否	否	否
C607430922002	C607430922	叉黄线	0.973	1.52	四级公路	单车道	水泥混凝土	0.547	3.5	4.5	否	否	否

路段编码	路线编码	路线名称	起点桩号	讫点桩号	路段技术等级	车道分类	路段路面类型	路段里程	路面宽度	路基宽度	是否为重复路段	是否断头路	是否为城管路段
C614430922002	C614430922	肠子冲-董家坊	0.441	0.645	四级公路	单车道	水泥混凝土	0.204	3.5	4.5	否	否	否
C090430922001	C090430922	雷辟坛-雷辟坛	0	1.46	四级公路	单车道	水泥混凝土	1.46	3.5	4.5	否	否	否
C242430922001	C242430922	黄黄线	0	0.123	四级公路	单车道	水泥混凝土	0.123	5	5.5	否	否	否
C452430922002	C452430922	陈家段-曹家湾	0.908	1.073	四级公路	单车道	水泥混凝土	0.165	5.5	6	否	否	否
C089430922001	C089430922	老屋里-老屋里	0	0.251	四级公路	单车道	水泥混凝土	0.251	3.5	4.5	否	否	否
C732430922005	C732430922	姚家塘-化工厂	0.945	1.265	四级公路	单车道	水泥混凝土	0.32	3.5	4.5	否	否	否
C943430922001	C943430922	坳四线	0	0.524	四级公路	单车道	水泥混凝土	0.524	3.5	4	否	否	否
C943430922003	C943430922	坳四线	0.995	2.374	四级公路	单车道	水泥混凝土	1.379	5	5.5	否	否	否
C164430922001	C164430922	猴子山-猴子山	0	0.555	四级公路	单车道	水泥混凝土	0.555	3.5	4	否	否	否
Y939430922002	Y939430922	半稼洲线	2.674	2.919	四级公路	双车道	水泥混凝土	0.245	6	7	否	否	否
C487430922002	C487430922	乌龟洞-钱家段	0.585	1.401	四级公路	单车道	水泥混凝土	0.816	3.5	4.5	否	否	否
C270430922001	C270430922	石熊线	0	0.67	四级公路	单车道	水泥混凝土	0.67	3.5	4.5	否	否	否
C943430922002	C943430922	坳四线	0.524	0.995	四级公路	单车道	水泥混凝土	0.471	3.5	4	否	否	否
C007430922003	C007430922	青山组-益民学校	1.525	1.777	四级公路	单车道	水泥混凝土	0.252	3.5	4.5	否	否	否
C062430922001	C062430922	狮文线	0	1.748	四级公路	单车道	水泥混凝土	1.748	3.5	4.5	否	否	否
C925430922001	C925430922	荞麦仑-荞麦仑	0	0.547	四级公路	单车道	水泥混凝土	0.547	3.5	4.5	否	否	否
C412430922001	C412430922	松柏树-铲水洞	0	0.16	四级公路	单车道	水泥混凝土	0.16	3.5	4.5	否	否	否
C921430922002	C921430922	南丘线	0.351	0.536	四级公路	单车道	水泥混凝土	0.185	3.5	4	否	否	否
C364430922001	C364430922	储北线	0	1.457	四级公路	单车道	水泥混凝土	1.457	3.5	4.5	否	否	否
C187430922001	C187430922	熊木线	0	0.959	四级公路	单车道	水泥混凝土	0.959	3.5	4.5	否	否	否
C531430922001	C531430922	工胡线	0	1.491	四级公路	单车道	水泥混凝土	1.491	4.5	5.5	否	否	否
C925430922002	C925430922	荞麦仑-荞麦仑	0.547	1.03	四级公路	单车道	水泥混凝土	0.483	3.5	4.5	否	否	否
C238430922002	C238430922	老山垵-老山垵	0.212	2.623	四级公路	双车道	水泥混凝土	2.411	6	6.5	否	否	否
C588430922002	C588430922	道官村-分水坳	0.42	0.789	四级公路	单车道	水泥混凝土	0.369	3.5	4.5	否	否	否
C302430922001	C302430922	于来运-水库	0	0.234	四级公路	单车道	水泥混凝土	0.234	3.5	4.5	否	否	否
C304430922001	C304430922	东视线	0	0.791	四级公路	单车道	水泥混凝土	0.791	3.5	4.5	否	否	否
C273430922001	C273430922	下渡线	0	0.44	四级公路	双车道	沥青混凝土	0.44	6.5	7	否	否	否
C762430922002	C762430922	邓家-邓家	0.5	0.77	四级公路	单车道	水泥混凝土	0.27	5	5.5	否	否	否

路段编码	路线编码	路线名称	起点桩号	讫点桩号	路段技术等级	车道分类	路段路面类型	路段里程	路面宽度	路基宽度	是否为重复路段	是否断头路	是否为城管路段
Y941430922002	Y941430922	芑山湾-芑山湾	2. 015	2. 492	四级公路	单车道	水泥混凝土	0. 477	3. 5	4	否	否	否
C529430922001	C529430922	美柑线	0	0. 511	四级公路	单车道	水泥混凝土	0. 511	3. 5	4. 5	否	否	否
C524430922001	C524430922	新西线	0	0. 903	四级公路	单车道	水泥混凝土	0. 903	3. 5	4. 5	否	否	否
C557430922001	C557430922	黄泥冲-黄泥冲	0	0. 446	四级公路	单车道	水泥混凝土	0. 446	3. 5	4. 5	否	否	否
C375430922001	C375430922	澄水线	0	0. 883	四级公路	单车道	水泥混凝土	0. 883	3. 5	4. 5	否	否	否
Y946430922002	Y946430922	何家冲-黑石村	1. 873	2. 501	四级公路	单车道	水泥混凝土	0. 628	3. 5	4. 5	否	否	否
C277430922001	C277430922	信开线	0	0. 647	四级公路	单车道	水泥混凝土	0. 647	3. 5	4. 5	否	否	否
C298430922001	C298430922	石庙线	0	1. 048	四级公路	单车道	水泥混凝土	1. 048	3. 5	4. 5	否	否	否
C307430922002	C307430922	彭家湾-胜利组	0. 327	1. 55	四级公路	单车道	水泥混凝土	1. 223	3. 5	4. 5	否	否	否
C309430922004	C309430922	先锋-鹅公塘	1. 176	1. 657	四级公路	单车道	水泥混凝土	0. 481	3. 5	4. 5	否	否	否
C995430922001	C995430922	淘荷线	0	0. 983	四级公路	单车道	水泥混凝土	0. 983	3. 5	4. 5	否	否	否
C558430922001	C558430922	夏兴线	0	0. 47	四级公路	单车道	水泥混凝土	0. 47	3. 5	4. 5	否	否	否
C732430922001	C732430922	姚家塘-化工厂	0	0. 125	四级公路	单车道	水泥混凝土	0. 125	3. 5	4. 5	否	否	否
C761430922001	C761430922	大东线	0	0. 245	四级公路	单车道	水泥混凝土	0. 245	3. 5	4. 5	否	否	否
C77H430922001	C77H430922	西铁线	0	1. 378	四级公路	单车道	水泥混凝土	1. 378	3. 5	4. 5	否	否	否
C15D430922001	C15D430922	池加线	0	0. 226	四级公路	单车道	水泥混凝土	0. 226	3. 5	4. 5	否	否	否
C98B430922002	C98B430922	大树湾村村道	0. 502	0. 875	四级公路	单车道	沥青混凝土	0. 373	6	7. 5	否	否	否
C11A430922001	C11A430922	胡俊公-胡俊公	0	0. 263	四级公路	单车道	水泥混凝土	0. 263	3. 5	3. 5	否	否	否
C15D430922002	C15D430922	池加线	0. 226	0. 914	四级公路	单车道	水泥混凝土	0. 688	3. 5	4. 5	否	否	否
C46J430922001	C46J430922	浙烂线	0	0. 773	四级公路	单车道	水泥混凝土	0. 773	3. 5	4	否	否	否
C997430922002	C997430922	歇轿仑-龙潭桥	2. 455	4. 499	四级公路	单车道	水泥混凝土	2. 044	3. 5	4. 4	否	否	否
C307430922001	C307430922	彭家湾-胜利组	0	0. 327	四级公路	单车道	水泥混凝土	0. 327	3. 5	4. 5	否	否	否
C99L430922001	C99L430922	肖洞线	0	0. 334	四级公路	单车道	水泥混凝土	0. 334	3. 5	4. 5	否	否	否
C999430922002	C999430922	大栗港-大栗港	1. 005	1. 606	二级公路	双车道	沥青混凝土	0. 601	8. 5	10	否	否	否
C999430922001	C999430922	大栗港-大栗港	0	1. 005	二级公路	双车道	沥青混凝土	1. 005	8. 5	10	否	否	否
C20E430922001	C20E430922	野汗线	0	0. 581	四级公路	单车道	水泥混凝土	0. 581	3. 5	4. 5	否	否	否
C73C430922001	C73C430922	二砖线	0	0. 498	四级公路	单车道	水泥混凝土	0. 498	3. 5	4. 5	否	否	否
C72C430922001	C72C430922	万砖线	0	0. 754	四级公路	单车道	水泥混凝土	0. 754	3. 5	4. 5	否	否	否

路段编码	路线编码	路线名称	起点桩号	讫点桩号	路段技术等级	车道分类	路段路面类型	路段里程	路面宽度	路基宽度	是否为重复路段	是否断头路	是否为城管路段
C98C430922001	C98C430922	垵松线	0	1.131	四级公路	单车道	水泥混凝土	1.131	3.5	4.5	否	否	否
C98J430922001	C98J430922	颜排线	0	0.42	四级公路	单车道	水泥混凝土	0.42	3.5	4.5	否	否	否
C085430922001	C085430922	上连线	0	1.058	四级公路	单车道	水泥混凝土	1.058	3.5	4.5	否	否	否
Y940430922005	Y940430922	建材厂-神武	4.428	5.532	四级公路	单车道	水泥混凝土	1.104	3.5	4.5	否	否	否
C408430922002	C408430922	金竹村-金竹村	0.529	1.508	四级公路	单车道	水泥混凝土	0.979	3.5	4.5	否	否	否
C19A430922001	C19A430922	程学线	0	0.437	四级公路	单车道	水泥混凝土	0.437	3.5	4.5	否	否	否
C67N430922001	C67N430922	王新线	0	2.382	四级公路	单车道	水泥混凝土	2.382	3.5	4	否	否	否
C89K430922001	C89K430922	郑联线	0	2.236	四级公路	单车道	水泥混凝土	2.236	3.5	5	否	否	否
C998430922001	C998430922	响潭-六湾组	0	0.435	四级公路	单车道	水泥混凝土	0.435	4	5	否	否	否
Y570430922007	Y570430922	上董线	13.725	15.371	四级公路	单车道	水泥混凝土	1.646	5	6	否	否	否
C79L430922001	C79L430922	石夏线	0	4.075	四级公路	单车道	水泥混凝土	4.075	5	6	否	否	否
CC07430922001	CC07430922	张园线	0	0.972	四级公路	单车道	水泥混凝土	0.972	3.5	3.5	否	否	否
Y570430922008	Y570430922	上董线	15.371	15.766	四级公路	单车道	水泥混凝土	0.395	4	5	否	否	否
C20E430922002	C20E430922	野汗线	0.581	1.263	四级公路	单车道	水泥混凝土	0.682	3.5	4.5	否	否	否
C07L430922001	C07L430922	王月线	0	0.432	四级公路	单车道	水泥混凝土	0.432	4.5	5	否	否	否
C997430922001	C997430922	歇轿仑-龙潭桥	0	2.455	四级公路	单车道	水泥混凝土	2.455	3.5	4.5	否	否	否
C20A430922001	C20A430922	李林线	0	0.258	四级公路	单车道	水泥混凝土	0.258	3.5	4.5	否	否	否
Y570430922006	Y570430922	上董线	11.815	13.725	四级公路	单车道	水泥混凝土	1.91	5	6	否	否	否
C75A430922001	C75A430922	烂烂线	0	1.664	四级公路	单车道	水泥混凝土	1.664	3.5	4	否	否	否
Y570430922005	Y570430922	上董线	10.143	11.815	四级公路	单车道	水泥混凝土	1.672	5	6	否	否	否
C15E430922001	C15E430922	海黄线	0	1.179	四级公路	单车道	水泥混凝土	1.179	3.5	3.5	否	否	否
CA65430923001	CA65430923	黄溪一大村口	0	0.405	四级公路	单车道	水泥混凝土	0.405	3.5	3.5	否	否	否
C21K430922001	C21K430922	秋郭线	0	1.109	四级公路	单车道	水泥混凝土	1.109	3.5	4.5	否	否	否
Y947430922003	Y947430922	毛家桥-水库	3.132	4.39	四级公路	单车道	沥青混凝土	1.258	4.5	5.5	否	否	否
C996430922001	C996430922	套过里-首溪	0	0.616	四级公路	单车道	水泥混凝土	0.616	5	6.5	否	否	否
C57H430922001	C57H430922	杨郑线	0	1.366	四级公路	单车道	水泥混凝土	1.366	3.5	4.5	否	否	否
C43G430922001	C43G430922	刘曹线	0	1.452	四级公路	单车道	水泥混凝土	1.452	3.5	4.5	否	否	否
C20A430922002	C20A430922	李林线	0.258	2.978	四级公路	单车道	水泥混凝土	2.72	3.5	4.5	否	否	否

路段编码	路线编码	路线名称	起点桩号	讫点桩号	路段技术等级	车道分类	路段路面类型	路段里程	路面宽度	路基宽度	是否为重复路段	是否断头路	是否为城管路段
C38B430922001	C38B430922	石六线	0	2.378	四级公路	单车道	水泥混凝土	2.378	3.5	4.5	否	否	否
C88L430922001	C88L430922	黄思渡-卫生室	0	0.749	四级公路	单车道	水泥混凝土	0.749	3.5	4	否	否	否
C706430922003	C706430922	符家湾-林场	1.691	3.53	四级公路	单车道	水泥混凝土	1.839	3.5	4.5	否	否	否
C658430922002	C658430922	大陈湾-小仑湾	0.738	1.025	四级公路	单车道	水泥混凝土	0.287	3.5	4.5	否	否	否
Y940430922007	Y940430922	建材厂-神武	5.861	6.686	四级公路	单车道	水泥混凝土	0.825	3.5	4.5	否	否	否
C951430922001	C951430922	新细线	0	0.655	四级公路	单车道	水泥混凝土	0.655	4.5	5.5	否	否	否
C565430922002	C565430922	常梅线	1.015	1.312	四级公路	单车道	水泥混凝土	0.297	3.5	4.5	否	否	否
C297430922002	C297430922	杨野线	0.788	0.964	四级公路	单车道	水泥混凝土	0.176	3.5	4.5	否	否	否
C788430922002	C788430922	黄梅线	1.462	1.79	四级公路	单车道	水泥混凝土	0.328	3.5	4.5	否	否	否
C438430922002	C438430922	大坡里-大坡里	1.033	1.724	四级公路	单车道	水泥混凝土	0.691	3.5	4.5	否	否	否
C634430922002	C634430922	深狼坝-水井村	1.34	1.562	四级公路	单车道	水泥混凝土	0.222	4	4.5	否	否	否
C669430922002	C669430922	刘姓桥-石湾里	0.847	1.365	四级公路	单车道	水泥混凝土	0.518	3.5	4.5	否	否	否
C726430922002	C726430922	礮摇线	0.64	1.974	四级公路	单车道	水泥混凝土	1.334	3.5	4	否	否	否
C729430922003	C729430922	余家湾组-余家湾组	1.396	1.607	四级公路	单车道	水泥混凝土	0.211	3.5	4.5	否	否	否
C851430922002	C851430922	尤村线	0.753	0.971	四级公路	单车道	水泥混凝土	0.218	3	4	否	否	否
C94C430922002	C94C430922	起颜线	0.34	1.251	四级公路	单车道	水泥混凝土	0.911	5	6	否	否	否
C80A430922001	C80A430922	野杨线	0	2.431	四级公路	单车道	水泥混凝土	2.431	3.5	4	否	否	否
C50K430922001	C50K430922	安木线	0	1.731	四级公路	单车道	水泥混凝土	1.731	3.5	4.5	否	否	否
C88F430922001	C88F430922	周彭线	0	1.115	四级公路	单车道	水泥混凝土	1.115	3.5	4.5	否	否	否
C79A430922001	C79A430922	北童线	0	1.766	四级公路	单车道	水泥混凝土	1.766	3.5	4	否	否	否
CE62430922001	CE62430922	彭家段-六斗嘴	0	0.594	四级公路	单车道	水泥混凝土	0.594	3.5	4.5	否	否	否
C70F430922001	C70F430922	肖老线	0	1.544	四级公路	单车道	水泥混凝土	1.544	5	6	否	否	否
C11A430922002	C11A430922	胡俊公-胡俊公	0.263	0.965	四级公路	单车道	水泥混凝土	0.702	3.5	4.5	否	否	否
C14C430922001	C14C430922	石三线	0	1.029	四级公路	单车道	水泥混凝土	1.029	3.5	4	否	否	否
C13K430922001	C13K430922	朝上线	0	0.627	四级公路	单车道	水泥混凝土	0.627	3.5	4.5	否	否	否
C98B430922001	C98B430922	大树湾村村道	0	0.502	四级公路	单车道	水泥混凝土	0.502	3.5	4.5	否	否	否
C63A430922001	C63A430922	庵加线	0	1.144	四级公路	单车道	水泥混凝土	1.144	4.5	5.5	否	否	否
C98J430922002	C98J430922	颜排线	0.42	0.92	四级公路	单车道	水泥混凝土	0.5	3.5	4.5	否	否	否

路段编码	路线编码	路线名称	起点桩号	讫点桩号	路段技术等级	车道分类	路段路面类型	路段里程	路面宽度	路基宽度	是否为重复路段	是否断头路	是否为城管路段
C98L430922001	C98L430922	黄板线	0	0.154	四级公路	单车道	水泥混凝土	0.154	3.5	4.5	否	否	否
C85A430922001	C85A430922	界上-枫树界	0	2.724	四级公路	单车道	水泥混凝土	2.724	3.5	4	否	否	否
CX90430922001	CX90430922	龙牛线	0	0.334	三级公路	双车道	沥青混凝土	0.334	9	10	否	否	否
CX93430922001	CX93430922	桃江石牛镇改线工程	0	0.322	二级公路	双车道	沥青混凝土	0.322	7	9	否	否	否
C175430922001	C175430922	庙子塘-红旗湾	0	0.587	四级公路	单车道	水泥混凝土	0.587	3.5	4.5	否	否	否
C601430922003	C601430922	瓦彭线	1.064	1.668	四级公路	单车道	沥青混凝土	0.604	5.5	6	否	否	否
C180430922001	C180430922	王家塘-鱼场	0	0.437	四级公路	单车道	水泥混凝土	0.437	3.5	3.5	否	否	否
C182430922001	C182430922	厂窖塘-老屋里	0	0.593	四级公路	单车道	水泥混凝土	0.593	3.5	5	否	否	否
C186430922001	C186430922	袁家桥-担水坝	0	0.278	四级公路	单车道	水泥混凝土	0.278	3.5	4.5	否	否	否
C190430922001	C190430922	村部-龙洞冲	0	0.779	四级公路	单车道	水泥混凝土	0.779	3.5	4.5	否	否	否
C192430922001	C192430922	南显庙-正大猪场	0	1.356	四级公路	单车道	水泥混凝土	1.356	3.5	4	否	否	否
C197430922001	C197430922	李家湾-余家河	0	1.788	四级公路	单车道	水泥混凝土	1.788	3.5	5	否	否	否
C199430922001	C199430922	万金-金家村	0	0.864	四级公路	单车道	沥青混凝土	0.864	5	5.5	否	否	否
C272430922001	C272430922	卜家湾-卜家湾组	0	1.351	四级公路	单车道	水泥混凝土	1.351	3.5	4.5	否	否	否
C274430922001	C274430922	石迹平-渡口	0	0.238	四级公路	单车道	水泥混凝土	0.238	3.5	4	否	否	否
C278430922001	C278430922	工班-永盛湾	0	0.28	四级公路	单车道	水泥混凝土	0.28	3.5	4.5	否	否	否
C280430922001	C280430922	三口湾-软桥	0	0.556	四级公路	单车道	水泥混凝土	0.556	3.5	4.5	否	否	否
C282430922001	C282430922	石高线	0	1.289	四级公路	单车道	沥青混凝土	1.289	3.5	5	否	否	否
C283430922001	C283430922	金屋里-一节桥	0	0.72	四级公路	单车道	水泥混凝土	0.72	5	5.5	否	否	否
C284430922001	C284430922	楚中桥-周家湾	0	0.969	四级公路	单车道	水泥混凝土	0.969	3.5	4.5	否	否	否
C285430922001	C285430922	杨家段-万功里	0	0.27	四级公路	单车道	水泥混凝土	0.27	3.5	5	否	否	否
C288430922001	C288430922	文家湾-宗义公	0	0.425	等外公路	单车道	水泥混凝土	0.425	3	3.5	否	否	否
C595430922001	C595430922	丰家村-凤家村	0	1.078	四级公路	单车道	水泥混凝土	1.078	3.5	4.5	否	否	否
X016430922001	X016430922	舒塘-牛潭河	0	2.063	二级公路	双车道	沥青混凝土	2.063	11	12	否	否	否
C193430922001	C193430922	牛洞口-牛洞口水库	0	1.115	四级公路	单车道	水泥混凝土	1.115	3.5	4.5	否	否	否
C031430922002	C031430922	太阳村-杨林	0.116	0.317	四级公路	双车道	水泥混凝土	0.201	6	7	否	否	否
C031430922001	C031430922	太阳村-杨林	0	0.116	四级公路	双车道	水泥混凝土	0.116	6	7	否	否	否
C727430922002	C727430922	黄石线	1.189	1.968	四级公路	单车道	水泥混凝土	0.779	3.5	4.5	否	否	否

路段编码	路线编码	路线名称	起点桩号	讫点桩号	路段技术等级	车道分类	路段路面类型	路段里程	路面宽度	路基宽度	是否为重复路段	是否断头路	是否为城管路段
C619430922002	C619430922	石罗塘-班边桥	1.198	2.237	四级公路	单车道	水泥混凝土	1.039	4.5	5.5	否	否	否
C619430922003	C619430922	石罗塘-班边桥	2.237	3.044	四级公路	单车道	水泥混凝土	0.807	4.5	5.5	否	否	否
C634430922001	C634430922	深狼坝-水井村	0	1.34	四级公路	单车道	水泥混凝土	1.34	3.5	4.5	否	否	否
C207430922001	C207430922	横六线	0	0.273	四级公路	单车道	水泥混凝土	0.273	3.5	4.5	否	否	否
Y933430922002	Y933430922	刘解线	1.395	3.083	四级公路	单车道	水泥混凝土	1.688	5.5	6	否	否	否
C533430922001	C533430922	大枫树-上山组	0	2.796	四级公路	单车道	水泥混凝土	2.796	4.5	5	否	否	否
C521430922001	C521430922	大江口-三角占	0	2.379	四级公路	单车道	水泥混凝土	2.379	4.5	5	否	否	否
C895430922001	C895430922	布口上-碑坳上	0	1.024	四级公路	单车道	水泥混凝土	1.024	3.5	4.5	否	否	否
C913430922001	C913430922	楼青线	0	1.826	四级公路	单车道	水泥混凝土	1.826	3.5	4	否	否	否
C947430922002	C947430922	竹林公-大王	0.509	1.441	四级公路	单车道	水泥混凝土	0.932	3.5	4.5	否	否	否
C582430922001	C582430922	石毛线	0	0.933	四级公路	单车道	水泥混凝土	0.933	3.5	4.5	否	否	否
C673430922001	C673430922	宗堂里-宗堂里	0	0.834	等外公路	单车道	水泥混凝土	0.834	3	4	否	否	否
CA37430922001	CA37430922	黑屋子-纸曹湾	0	0.22	四级公路	单车道	水泥混凝土	0.22	3.5	4.5	否	否	否
C412430922004	C412430922	松柏树-铲水洞	0.849	1.323	四级公路	单车道	水泥混凝土	0.474	3.5	4.5	否	否	否
C347430922001	C347430922	仙百线	0	1.09	四级公路	单车道	水泥混凝土	1.09	3.5	4.5	否	否	否
C196430922001	C196430922	黄泥村-宁乡	0	2.5	四级公路	单车道	水泥混凝土	2.5	4.5	5.5	否	否	否
C196430922002	C196430922	黄泥村-宁乡	2.5	2.613	四级公路	单车道	水泥混凝土	0.113	3.5	5	否	否	否
C253430922002	C253430922	土桥子-土桥子	0.946	2.045	四级公路	单车道	水泥混凝土	1.099	3.5	4.5	否	否	否
C715430922001	C715430922	周王线	0	0.418	四级公路	单车道	水泥混凝土	0.418	3.5	4.5	否	否	否
CZ13430922001	CZ13430922	周王线	0	0.573	四级公路	单车道	水泥混凝土	0.573	3.5	4.5	否	否	否
CC04430922001	CC04430922	新九线	0	0.507	四级公路	单车道	水泥混凝土	0.507	3.5	4.5	否	否	否
Y571430922003	Y571430922	青寺线	3.112	4.096	四级公路	单车道	沥青混凝土	0.984	5	6	否	否	否
Y947430922002	Y947430922	毛家桥-水库	2.618	3.132	四级公路	单车道	沥青混凝土	0.514	4.5	5.5	否	否	否
C191430922001	C191430922	付家湾-回龙山	0	1.121	四级公路	单车道	水泥混凝土	1.121	3.5	5	否	否	否
CA01430922001	CA01430922	西牛山线	0	0.316	四级公路	单车道	水泥混凝土	0.316	3.5	4.5	否	否	否
C464430922001	C464430922	园姚线	0	0.18	四级公路	单车道	水泥混凝土	0.18	3.5	4.5	否	否	否
C498430922002	C498430922	油库-海山洞	2.465	2.667	四级公路	单车道	水泥混凝土	0.202	3.5	4.5	否	否	否
C293430922001	C293430922	金线洞-装车仑	0	0.222	四级公路	单车道	水泥混凝土	0.222	3.5	4.5	否	否	否

路段编码	路线编码	路线名称	起点桩号	讫点桩号	路段技术等级	车道分类	路段路面类型	路段里程	路面宽度	路基宽度	是否为重复路段	是否断头路	是否为城管路段
C426430922001	C426430922	斗道线	0	0.25	四级公路	单车道	水泥混凝土	0.25	3.5	4	否	否	否
C154430922001	C154430922	雪青线	0	0.43	四级公路	单车道	水泥混凝土	0.43	3.5	4	否	否	否
C005430922001	C005430922	学杨线	0	1.522	四级公路	单车道	沥青混凝土	1.522	4.5	5.5	否	否	否
C005430922002	C005430922	学杨线	1.522	1.955	四级公路	单车道	水泥混凝土	0.433	3.5	4.5	否	否	否
C601430922001	C601430922	瓦彭线	0	1.016	四级公路	单车道	水泥混凝土	1.016	3.5	4.5	否	否	否
C601430922002	C601430922	瓦彭线	1.016	1.064	四级公路	单车道	沥青混凝土	0.048	4	5	否	否	否
C359430922001	C359430922	大近线	0	1.042	四级公路	单车道	水泥混凝土	1.042	3.5	4.5	否	否	否
C359430922002	C359430922	大近线	1.042	2.442	四级公路	单车道	沥青混凝土	1.4	4	4.5	否	否	否
C212430922002	C212430922	盖头村-野猪仑	0.271	0.53	四级公路	单车道	沥青混凝土	0.259	4.5	5.5	否	否	否
C212430922003	C212430922	盖头村-野猪仑	0.53	1.437	四级公路	单车道	水泥混凝土	0.907	3.5	4.5	否	否	否
C24A430922002	C24A430922	新滩线	0.798	1.455	四级公路	单车道	水泥混凝土	0.657	3.5	4.5	否	否	否
C2A0430922001	C2A0430922	野水线	0	0.789	四级公路	单车道	水泥混凝土	0.789	3.5	4.5	否	否	否
C2A0430922002	C2A0430922	野水线	0.789	1.147	四级公路	单车道	水泥混凝土	0.358	3.5	4.5	否	否	否
C2A4430922001	C2A4430922	文冲里-鸵鸟基地	0	0.612	四级公路	单车道	水泥混凝土	0.612	5	6	否	否	否
C24A430922001	C24A430922	新滩线	0	0.798	四级公路	单车道	水泥混凝土	0.798	3.5	4.5	否	否	否
C2A2430922001	C2A2430922	丁东线	0	0.809	四级公路	单车道	水泥混凝土	0.809	3.5	4.5	否	否	否
CYA8430922001	CYA8430922	灰山港-泉塘坳	0	0.687	四级公路	单车道	水泥混凝土	0.687	4.5	5	否	否	否
CC17430922001	CC17430922	水折线	0	1.011	四级公路	单车道	水泥混凝土	1.011	4.5	5.5	否	否	否
CC18430922001	CC18430922	新双线	0	0.71	四级公路	单车道	水泥混凝土	0.71	3.5	4.5	否	否	否
C2AA430922001	C2AA430922	班边桥-大坝桥	0	0.963	四级公路	单车道	水泥混凝土	0.963	3.5	4.5	否	否	否
C2A8430922001	C2A8430922	铁路桥-孙家湾	0	0.729	四级公路	单车道	水泥混凝土	0.729	4.5	5.5	否	否	否
Y038430922004	Y038430922	团中线	4.079	5.748	四级公路	单车道	水泥混凝土	1.669	4	5	否	否	否
C2A9430922001	C2A9430922	苏高线	0	0.825	四级公路	单车道	水泥混凝土	0.825	3.5	4.5	否	否	否
C29A430922001	C29A430922	东干渠-新月湾	0	0.768	四级公路	单车道	水泥混凝土	0.768	3.5	4.5	否	否	否
C33A430922001	C33A430922	崇大线	0	1.166	四级公路	单车道	水泥混凝土	1.166	3.5	4.5	否	否	否
C3A9430922001	C3A9430922	习大线	0	0.83	四级公路	单车道	水泥混凝土	0.83	3.5	4.5	否	否	否
C3A0430922001	C3A0430922	龙山口-牛角冲	0	0.711	四级公路	单车道	水泥混凝土	0.711	3.5	4.5	否	否	否
C3A2430922001	C3A2430922	金石线	0	1.61	四级公路	单车道	水泥混凝土	1.61	3.5	4.5	否	否	否

路段编码	路线编码	路线名称	起点桩号	讫点桩号	路段技术等级	车道分类	路段路面类型	路段里程	路面宽度	路基宽度	是否为重复路段	是否断头路	是否为城管路段
C37A430922002	C37A430922	五家巷-	0.434	1.627	四级公路	单车道	水泥混凝土	1.193	3.5	4.5	否	否	否
C37A430922001	C37A430922	五家巷-	0	0.434	四级公路	单车道	水泥混凝土	0.434	3.5	4.5	否	否	否
C41A430922001	C41A430922	李荔线	0	0.573	四级公路	单车道	水泥混凝土	0.573	3.5	4.5	否	否	否
C42A430922001	C42A430922	流新线	0	0.503	四级公路	单车道	沥青混凝土	0.503	4.5	5	否	否	否
C43A430922001	C43A430922	笛楼-塘坳上	0	0.568	四级公路	单车道	水泥混凝土	0.568	3.5	4.5	否	否	否
C4A1430922001	C4A1430922	塘栗线	0	0.496	四级公路	单车道	水泥混凝土	0.496	3.5	4.5	否	否	否
C4A4430922001	C4A4430922	益腊线	0	0.654	四级公路	单车道	水泥混凝土	0.654	3.5	4.5	否	否	否
C4A8430922001	C4A8430922	八东线	0	0.636	四级公路	单车道	水泥混凝土	0.636	3.5	4.5	否	否	否
C4AJ430922001	C4AJ430922	田坪里-泉角塘	0	0.392	四级公路	单车道	水泥混凝土	0.392	4	5	否	否	否
C48A430922001	C48A430922	上刘线	0	0.908	四级公路	单车道	水泥混凝土	0.908	3.5	4.5	否	否	否
C49A430922001	C49A430922	肖鸭线	0	0.506	四级公路	单车道	水泥混凝土	0.506	3.5	4.5	否	否	否
CAA0430922001	CAA0430922	芹甘线	0	0.685	四级公路	单车道	水泥混凝土	0.685	3.5	4.5	否	否	否
CAAA430922001	CAAA430922	曾家湾-大竹山	0	1.68	四级公路	单车道	水泥混凝土	1.68	5	6	否	否	否
CA7A430922001	CA7A430922	云溪公-梁家屋	0	1.44	四级公路	单车道	水泥混凝土	1.44	3.5	4.5	否	否	否
CA7H430922001	CA7H430922	王新线	0	1.241	四级公路	单车道	水泥混凝土	1.241	3.5	4.5	否	否	否
CA8A430922001	CA8A430922	凉心亭-梨树坳	0	1.569	四级公路	单车道	水泥混凝土	1.569	4.5	5.5	否	否	否
CA7N430922001	CA7N430922	莫横线	0	1.676	四级公路	单车道	水泥混凝土	1.676	3.5	4.5	否	否	否
Y941430922003	Y941430922	芑山湾-芑山湾	2.492	3.835	四级公路	单车道	水泥混凝土	1.343	3.5	4.5	否	否	否
C7A2430922001	C7A2430922	谢塘线	0	0.958	四级公路	单车道	水泥混凝土	0.958	3.5	4.5	否	否	否
C7A3430922001	C7A3430922	东九公路	0	2.186	四级公路	单车道	沥青混凝土	2.186	4	5	否	否	否
C7A4430922001	C7A4430922	黎郑线	0	1.122	四级公路	单车道	水泥混凝土	1.122	3.5	4.5	否	否	否
C8A8430922001	C8A8430922	曾瓦线	0	0.957	四级公路	单车道	水泥混凝土	0.957	3.5	4.5	否	否	否
C8A9430922001	C8A9430922	宗桐线	0	0.854	四级公路	单车道	水泥混凝土	0.854	3.5	4.5	否	否	否
C8AN430922001	C8AN430922	崇山口-牛角冲	0	1.046	四级公路	单车道	水泥混凝土	1.046	3.5	4.5	否	否	否
CA15430922001	CA15430922	杨铁线	0	0.571	四级公路	单车道	水泥混凝土	0.571	3.5	4.5	否	否	否
CY84430922001	CY84430922	上七里-桐油冲	0	1.9	四级公路	单车道	水泥混凝土	1.9	4	5	否	否	否
CY84430922002	CY84430922	上七里-桐油冲	1.9	2.211	四级公路	单车道	水泥混凝土	0.311	3.5	4.5	否	否	否
Y559430922008	Y559430922	小水线	8.242	9.468	四级公路	单车道	水泥混凝土	1.226	4.5	5.5	否	否	否

路段编码	路线编码	路线名称	起点桩号	讫点桩号	路段技术等级	车道分类	路段路面类型	路段里程	路面宽度	路基宽度	是否为重复路段	是否断头路	是否为城管路段
Y559430922009	Y559430922	小水线	9. 468	11. 121	四级公路	单车道	沥青混凝土	1. 653	7	8	否	否	否
CY88430922001	CY88430922	游冷线	0	0. 497	四级公路	单车道	沥青混凝土	0. 497	4. 5	5	否	否	否
CY90430922001	CY90430922	王南线	0	1. 652	四级公路	单车道	水泥混凝土	1. 652	3. 5	4. 5	否	否	否
CY91430922001	CY91430922	贺家塘-云田湾	0	1. 134	四级公路	单车道	水泥混凝土	1. 134	3. 5	4. 5	否	否	否
CY91430922002	CY91430922	贺家塘-云田湾	1. 134	1. 733	四级公路	单车道	水泥混凝土	0. 599	3. 5	4. 5	否	否	否
CY93430922001	CY93430922	朱潮线	0	1. 258	四级公路	单车道	水泥混凝土	1. 258	4	4. 5	否	否	否
CY94430922001	CY94430922	孙家山-卫川湾	0	0. 466	四级公路	单车道	水泥混凝土	0. 466	3. 5	4. 5	否	否	否
CY94430922002	CY94430922	孙家山-卫川湾	0. 466	0. 799	四级公路	单车道	水泥混凝土	0. 333	4	4. 5	否	否	否
C10A430922001	C10A430922	上刀湾-革绩坝	0	0. 833	四级公路	单车道	水泥混凝土	0. 833	3. 5	4. 5	否	否	否
C12A430922001	C12A430922	良文线	0	1. 051	四级公路	单车道	水泥混凝土	1. 051	3. 5	4. 5	否	否	否
C13A430922001	C13A430922	牛见线	0	1. 476	四级公路	单车道	水泥混凝土	1. 476	3. 5	4. 5	否	否	否
C1AD430922001	C1AD430922	何公庙-莫家仑	0	0. 579	四级公路	单车道	水泥混凝土	0. 579	3. 5	4. 5	否	否	否
C1AD430922002	C1AD430922	何公庙-莫家仑	0. 579	1. 279	四级公路	单车道	水泥混凝土	0. 7	3. 5	4. 5	否	否	否
C1AD430922003	C1AD430922	何公庙-莫家仑	1. 279	1. 774	四级公路	单车道	水泥混凝土	0. 495	3. 5	4. 5	否	否	否
C1AE430922001	C1AE430922	樟树下-毛前门	0	1. 092	四级公路	单车道	水泥混凝土	1. 092	3. 5	4. 5	否	否	否
CY82430922001	CY82430922	石桥河-峡山口	0	1. 796	四级公路	单车道	水泥混凝土	1. 796	5	6	否	否	否
CCY1430922001	CCY1430922	三板桥-农科站桥	0	2. 548	四级公路	单车道	沥青混凝土	2. 548	5	6	否	否	否
CCY2430922001	CCY2430922	清唐坝-遥山龙	0	0. 66	四级公路	单车道	水泥混凝土	0. 66	3. 5	4. 5	否	否	否
CCY3430922001	CCY3430922	派出所-立新公	0	0. 414	四级公路	单车道	水泥混凝土	0. 414	3. 5	4. 5	否	否	否
CCY4430922001	CCY4430922	村部-肖基塘	0	0. 4	四级公路	单车道	水泥混凝土	0. 4	3. 5	4. 5	否	否	否
CCY1430922002	CCY1430922	三板桥-农科站桥	2. 548	2. 984	四级公路	单车道	沥青混凝土	0. 436	5	6	否	否	否
CCY7430922001	CCY7430922	印子屋-王家湾	0	0. 683	四级公路	单车道	水泥混凝土	0. 683	3. 5	4. 5	否	否	否
CCCA430922001	CCCA430922	陈家冲-屈家桥	0	1. 04	四级公路	单车道	水泥混凝土	1. 04	4	4. 5	否	否	否
CEA2430922001	CEA2430922	丁家屋-桐树湾	0	1. 2	四级公路	单车道	水泥混凝土	1. 2	4	4. 5	否	否	否
CM0A430922002	CM0A430922	树山公-树山公	0. 89	1. 306	四级公路	单车道	水泥混凝土	0. 416	3. 5	4. 5	否	否	否
CM0A430922001	CM0A430922	树山公-树山公	0	0. 89	四级公路	单车道	水泥混凝土	0. 89	3. 5	4. 5	否	否	否
CA17430922001	CA17430922	宋家村路	0	1. 545	四级公路	单车道	水泥混凝土	1. 545	3. 5	4. 5	否	否	否
CA19430922001	CA19430922	陈家冲-向阳	0	1. 292	四级公路	单车道	水泥混凝土	1. 292	3. 5	4. 5	否	否	否

路段编码	路线编码	路线名称	起点桩号	讫点桩号	路段技术等级	车道分类	路段路面类型	路段里程	路面宽度	路基宽度	是否为重复路段	是否断头路	是否为城管路段
CA21430922001	CA21430922	渡千线	0	1.294	四级公路	单车道	水泥混凝土	1.294	3.5	4.5	否	否	否
CA54430922001	CA54430922	峡跪线	0	0.379	四级公路	单车道	水泥混凝土	0.379	3.5	4.5	否	否	否
CA59430922001	CA59430922	板九线	0	0.833	四级公路	单车道	水泥混凝土	0.833	4	4.5	否	否	否
CA63430922001	CA63430922	光家湾村组路	0	0.85	四级公路	单车道	水泥混凝土	0.85	4	4.5	否	否	否
CA65430922001	CA65430922	黄八线	0	1.574	四级公路	单车道	水泥混凝土	1.574	3.5	4.5	否	否	否
CA66430922001	CA66430922	王西线	0	1.756	四级公路	单车道	水泥混凝土	1.756	3.5	4.5	否	否	否
CA67430922001	CA67430922	清白线	0	1.387	四级公路	单车道	水泥混凝土	1.387	3.5	4.5	否	否	否
CA69430922001	CA69430922	大张线	0	1.731	四级公路	单车道	水泥混凝土	1.731	4.5	5.5	否	否	否
CA71430922001	CA71430922	流肖线	0	0.896	四级公路	单车道	水泥混凝土	0.896	3.5	4.5	否	否	否
CA72430922001	CA72430922	洪蔡线	0	0.368	四级公路	单车道	水泥混凝土	0.368	3.5	4.5	否	否	否
CA95430922002	CA95430922	龙家湾一流泗港	1.175	1.888	四级公路	单车道	水泥混凝土	0.713	3.5	4.5	否	否	否
CA95430922001	CA95430922	龙家湾一流泗港	0	1.175	四级公路	单车道	水泥混凝土	1.175	3.5	4.5	否	否	否
CA96430922001	CA96430922	鹅泮线	0	1.803	四级公路	单车道	水泥混凝土	1.803	3.5	4.5	否	否	否
CB01430922001	CB01430922	道洪线	0	1.186	四级公路	单车道	水泥混凝土	1.186	3.5	4.5	否	否	否
CB02430922001	CB02430922	正史线	0	0.387	四级公路	单车道	沥青混凝土	0.387	4	4.5	否	否	否
CB03430922001	CB03430922	莫易线	0	1.136	四级公路	单车道	水泥混凝土	1.136	3.5	4.5	否	否	否
CB04430922001	CB04430922	宫团线	0	1.905	四级公路	单车道	水泥混凝土	1.905	3.5	4.5	否	否	否
CB07430922001	CB07430922	张六线	0	0.61	四级公路	单车道	水泥混凝土	0.61	4.5	5.5	否	否	否
CB07430922002	CB07430922	张六线	0.61	1.663	四级公路	单车道	水泥混凝土	1.053	4.5	5.5	否	否	否
Y012430922001	Y012430922	升升线	0	1.094	四级公路	单车道	水泥混凝土	1.094	3.5	4.5	否	否	否
Y012430922002	Y012430922	升升线	1.094	1.507	四级公路	单车道	水泥混凝土	0.413	3.5	4.5	否	否	否
CB11430922001	CB11430922	疏毛线	0	1.304	四级公路	单车道	水泥混凝土	1.304	4	4.5	否	否	否
CB12430922002	CB12430922	碗赵线	0.358	0.799	四级公路	单车道	水泥混凝土	0.441	3.5	4.5	否	否	否
CB12430922001	CB12430922	碗赵线	0	0.358	四级公路	单车道	水泥混凝土	0.358	3.5	4.5	否	否	否
CB14430922001	CB14430922	簪子线	0	0.599	四级公路	单车道	水泥混凝土	0.599	3.5	4.5	否	否	否
CB15430922001	CB15430922	下神线	0	0.417	四级公路	单车道	水泥混凝土	0.417	3.5	4.5	否	否	否
CB19430922001	CB19430922	麻王线	0	0.959	四级公路	单车道	水泥混凝土	0.959	3.5	4.5	否	否	否
CB20430922001	CB20430922	二石线	0	1.898	四级公路	单车道	沥青混凝土	1.898	5	6	否	否	否

路段编码	路线编码	路线名称	起点桩号	讫点桩号	路段技术等级	车道分类	路段路面类型	路段里程	路面宽度	路基宽度	是否为重复路段	是否断头路	是否为城管路段
CB22430922001	CB22430922	金小线	0	0.949	四级公路	单车道	水泥混凝土	0.949	3.5	4.5	否	否	否
CB23430922001	CB23430922	张八线	0	1.152	四级公路	单车道	水泥混凝土	1.152	3.5	4.5	否	否	否
CB24430922001	CB24430922	文家湾-莲花坪	0	1.848	四级公路	单车道	水泥混凝土	1.848	3.5	4.5	否	否	否
CB25430922001	CB25430922	竹文线	0	0.835	四级公路	单车道	水泥混凝土	0.835	3.5	4.5	否	否	否
CB26430922001	CB26430922	村桃线	0	0.492	四级公路	单车道	水泥混凝土	0.492	3.5	4.5	否	否	否
CB29430922001	CB29430922	荷叶山社区-白屋里组	0	1.566	四级公路	单车道	水泥混凝土	1.566	3.5	4.5	否	否	否
CC52430922001	CC52430922	张堂线	0	0.376	四级公路	单车道	水泥混凝土	0.376	3.5	4.5	否	否	否
CB31430922001	CB31430922	枫龙线	0	0.39	四级公路	单车道	水泥混凝土	0.39	4	5	否	否	否
CB32430922001	CB32430922	俺拖线	0	1.445	四级公路	单车道	水泥混凝土	1.445	3.5	4.5	否	否	否
CB34430922001	CB34430922	严王线	0	1.551	四级公路	单车道	水泥混凝土	1.551	3.5	4.5	否	否	否
CB35430922002	CB35430922	横磨线	0.42	1.824	四级公路	单车道	水泥混凝土	1.404	3.5	4.5	否	否	否
CB35430922001	CB35430922	横磨线	0	0.42	四级公路	单车道	沥青混凝土	0.42	5	6	否	否	否
CY01430922001	CY01430922	勤岩线	0	0.455	三级公路	双车道	沥青混凝土	0.455	6	6.5	否	否	否
CY01430922002	CY01430922	勤岩线	0.455	2.096	二级公路	单车道	水泥混凝土	1.641	7	8	否	否	否
CC19430922001	CC19430922	虎何线	0	0.525	四级公路	单车道	水泥混凝土	0.525	3.5	4.5	否	否	否
CC20430922001	CC20430922	胜安线	0	2.1	四级公路	单车道	水泥混凝土	2.1	3.5	4.5	否	否	否
CB53430922001	CB53430922	修山电坝-修山街	0	0.681	四级公路	单车道	沥青混凝土	0.681	5	5.5	否	否	否
CB56430922002	CB56430922	船形湾-柳溪	0.653	2.27	四级公路	单车道	水泥混凝土	1.617	3.5	4.5	否	否	否
CB56430922001	CB56430922	船形湾-柳溪	0	0.653	四级公路	单车道	水泥混凝土	0.653	3.5	4.5	否	否	否
CB58430922001	CB58430922	楼八线	0	0.502	四级公路	单车道	水泥混凝土	0.502	3.5	4.5	否	否	否
CB59430922001	CB59430922	老吴线	0	0.658	四级公路	单车道	水泥混凝土	0.658	3.5	4.5	否	否	否
CB61430922002	CB61430922	肖肖线	0.47	1.196	四级公路	单车道	水泥混凝土	0.726	3.5	4.5	否	否	否
CB61430922001	CB61430922	肖肖线	0	0.47	四级公路	单车道	水泥混凝土	0.47	3.5	4.5	否	否	否
CB63430922001	CB63430922	新张线	0	0.83	四级公路	单车道	水泥混凝土	0.83	3.5	4.5	否	否	否
CB64430922001	CB64430922	周尹线	0	1.114	四级公路	单车道	水泥混凝土	1.114	3.5	4.5	否	否	否
CB65430922001	CB65430922	张五线	0	0.89	四级公路	单车道	水泥混凝土	0.89	4.5	5	否	否	否
CB68430922001	CB68430922	梅横线	0	1.819	四级公路	单车道	水泥混凝土	1.819	3.5	4.5	否	否	否
C757430922003	C757430922	绿快线	2.462	3.084	四级公路	单车道	水泥混凝土	0.622	4	4.5	否	否	否

路段编码	路线编码	路线名称	起点桩号	讫点桩号	路段技术等级	车道分类	路段路面类型	路段里程	路面宽度	路基宽度	是否为重复路段	是否断头路	是否为城管路段
C757430922002	C757430922	绿快线	1.403	2.462	四级公路	单车道	水泥混凝土	1.059	3.5	4.5	否	否	否
CB72430922001	CB72430922	电下线	0	3.866	四级公路	单车道	水泥混凝土	3.866	4.5	5.5	否	否	否
CB73430922002	CB73430922	黄王线	0.4	1.477	四级公路	单车道	水泥混凝土	1.077	3.5	4.5	否	否	否
CB73430922001	CB73430922	黄王线	0	0.4	四级公路	单车道	水泥混凝土	0.4	3.5	4.5	否	否	否
CB73430922003	CB73430922	黄王线	1.477	1.981	四级公路	单车道	水泥混凝土	0.504	3.5	4.5	否	否	否
CB76430922001	CB76430922	枣冷线	0	1.552	四级公路	单车道	水泥混凝土	1.552	4.5	5	否	否	否
CB79430922001	CB79430922	柳丁线	0	1.063	四级公路	单车道	水泥混凝土	1.063	3.5	4.5	否	否	否
CB80430922001	CB80430922	狮子组-木瓜组	0	0.714	四级公路	单车道	水泥混凝土	0.714	3.5	4.5	否	否	否
CB80430922002	CB80430922	狮子组-木瓜组	0.714	1.161	四级公路	单车道	水泥混凝土	0.447	3.5	4.5	否	否	否
CYA0430922002	CYA0430922	十狮线	0.425	0.796	四级公路	单车道	水泥混凝土	0.371	4	4.5	否	否	否
CY81430922001	CY81430922	三堂街路	0	1.201	四级公路	单车道	沥青混凝土	1.201	5	6.5	否	否	否
CB42430922001	CB42430922	凤鸣-茶园	0	0.508	四级公路	单车道	水泥混凝土	0.508	4.5	5.5	否	否	否
CB42430922002	CB42430922	凤鸣-茶园	0.508	2.262	四级公路	单车道	水泥混凝土	1.754	4.5	5.5	否	否	否
CB47430922001	CB47430922	鱼杉线	0	1.814	四级公路	单车道	水泥混凝土	1.814	3.5	4.5	否	否	否
CB48430922001	CB48430922	何刘线	0	0.67	四级公路	单车道	水泥混凝土	0.67	3.5	4.5	否	否	否
CB48430922002	CB48430922	何刘线	0.67	1.021	四级公路	单车道	水泥混凝土	0.351	4.5	5.5	否	否	否
CB50430922001	CB50430922	黄徐线	0	0.902	四级公路	单车道	水泥混凝土	0.902	3.5	4.5	否	否	否
CB51430922001	CB51430922	朝黄线	0	1.143	四级公路	单车道	水泥混凝土	1.143	3.5	4.5	否	否	否
CB52430922001	CB52430922	庙河线	0	0.352	四级公路	单车道	水泥混凝土	0.352	3.5	4.5	否	否	否
CY74430922001	CY74430922	赵赵线	0	2.773	三级公路	单车道	水泥混凝土	2.773	6	7	否	否	否
CC47430922001	CC47430922	岔路口-牛大线	0	0.437	四级公路	单车道	水泥混凝土	0.437	3.5	4.5	否	否	否
CC09430922001	CC09430922	李陈线	0	0.813	四级公路	单车道	水泥混凝土	0.813	5	6	否	否	否
CC10430922001	CC10430922	何胡线	0	0.408	四级公路	单车道	水泥混凝土	0.408	3.5	4.5	否	否	否
CC12430922001	CC12430922	巷军线	0	0.856	四级公路	单车道	水泥混凝土	0.856	3.5	4.5	否	否	否
CC14430922001	CC14430922	学杨线	0	1.048	四级公路	单车道	水泥混凝土	1.048	3.5	4.5	否	否	否
CC15430922001	CC15430922	岩郭线	0	1.005	四级公路	单车道	水泥混凝土	1.005	3.5	4.5	否	否	否
C519430922004	C519430922	完小-完小	0.768	1.694	四级公路	单车道	水泥混凝土	0.926	3.5	4.5	否	否	否
C519430922002	C519430922	完小-完小	0.262	0.711	三级公路	单车道	水泥混凝土	0.449	6	6.5	否	否	否

路段编码	路线编码	路线名称	起点桩号	讫点桩号	路段技术等级	车道分类	路段路面类型	路段里程	路面宽度	路基宽度	是否为重复路段	是否断头路	是否为城管路段
CB83430922001	CB83430922	烂李线	0	0.327	四级公路	单车道	水泥混凝土	0.327	3.5	4.5	否	否	否
CB84430922001	CB84430922	万桃线	0	0.645	四级公路	单车道	水泥混凝土	0.645	3.5	4.5	否	否	否
CB87430922001	CB87430922	流朝线	0	0.473	四级公路	单车道	水泥混凝土	0.473	4.5	5	否	否	否
CB88430922001	CB88430922	树学线	0	0.769	四级公路	单车道	水泥混凝土	0.769	5	6	否	否	否
CB90430922001	CB90430922	茶白线	0	0.677	四级公路	单车道	水泥混凝土	0.677	3.5	4.5	否	否	否
CB91430922001	CB91430922	余石线	0	1.539	四级公路	单车道	水泥混凝土	1.539	3.5	4.5	否	否	否
CB92430922001	CB92430922	杨胡线	0	1.108	四级公路	单车道	水泥混凝土	1.108	3.5	4.5	否	否	否
CB93430922001	CB93430922	张灵线	0	0.981	四级公路	单车道	水泥混凝土	0.981	3.5	4.5	否	否	否
CB95430922001	CB95430922	长转线	0	0.594	四级公路	单车道	水泥混凝土	0.594	3.5	4.5	否	否	否
CB96430922001	CB96430922	绣衣村村道	0	0.689	四级公路	单车道	水泥混凝土	0.689	3.5	4.5	否	否	否
CB96430922002	CB96430922	绣衣村村道	0.689	1.207	四级公路	单车道	水泥混凝土	0.518	3.5	4.5	否	否	否
CB96430922003	CB96430922	绣衣村村道	1.207	2.88	四级公路	单车道	水泥混凝土	1.673	3.5	4.5	否	否	否
CB99430922001	CB99430922	新新线	0	0.666	四级公路	单车道	水泥混凝土	0.666	3.5	4.5	否	否	否
Y939430922007	Y939430922	半稼洲线	10.389	12.03	三级公路	双车道	水泥混凝土	1.641	6	6.5	否	否	否
CC87430922002	CC87430922	白屋湾-船形湾	0.565	1.203	四级公路	单车道	水泥混凝土	0.638	4.5	5.5	否	否	否
CC87430922001	CC87430922	白屋湾-船形湾	0	0.565	四级公路	单车道	水泥混凝土	0.565	4.5	5.5	否	否	否
CC89430922002	CC89430922	黄土塘-庙山湾	0.43	0.742	四级公路	单车道	水泥混凝土	0.312	3.5	4.5	否	否	否
CC90430922001	CC90430922	黄茅康-土门	0	0.358	四级公路	单车道	水泥混凝土	0.358	3.5	4.5	否	否	否
CC91430922001	CC91430922	周家线	0	0.389	四级公路	单车道	水泥混凝土	0.389	4.5	5.5	否	否	否
CC92430922001	CC92430922	六滑线	0	1.222	四级公路	单车道	水泥混凝土	1.222	3.5	4.5	否	否	否
Y927430922003	Y927430922	水头线	1.814	5.707	四级公路	单车道	水泥混凝土	3.893	3.5	4.5	否	否	否
CC96430922001	CC96430922	大销店-电站	0	0.922	四级公路	单车道	沥青混凝土	0.922	7	8	否	否	否
CA94430922001	CA94430922	牛形山-牛形山	0	1.012	四级公路	单车道	水泥混凝土	1.012	3.5	4.5	否	否	否
CD02430922001	CD02430922	鸡公线	0	0.624	四级公路	单车道	水泥混凝土	0.624	3.5	4.5	否	否	否
CD03430922001	CD03430922	小碧线	0	0.455	四级公路	单车道	水泥混凝土	0.455	4.5	5.5	否	否	否
CD05430922001	CD05430922	仙圣线	0	1.185	四级公路	单车道	水泥混凝土	1.185	3.5	4.5	否	否	否
CD07430922001	CD07430922	新屋湾-黄柔康	0	0.372	四级公路	单车道	水泥混凝土	0.372	3.5	4.5	否	否	否
CD08430922001	CD08430922	信龙线	0	0.36	四级公路	单车道	水泥混凝土	0.36	3.5	4.5	否	否	否

路段编码	路线编码	路线名称	起点桩号	讫点桩号	路段技术等级	车道分类	路段路面类型	路段里程	路面宽度	路基宽度	是否为重复路段	是否断头路	是否为城管路段
CA97430922001	CA97430922	杨采线	0	0.8	四级公路	单车道	水泥混凝土	0.8	4	5	否	否	否
CY48430922001	CY48430922	芦花线	0	3.472	三级公路	单车道	沥青混凝土	3.472	6	7	否	否	否
CC66430922001	CC66430922	月形线	0	1.252	四级公路	单车道	水泥混凝土	1.252	3.5	4.5	否	否	否
Y946430922001	Y946430922	何家冲-黑石村	0	1.873	四级公路	单车道	水泥混凝土	1.873	4	4.5	否	否	否
CC68430922001	CC68430922	广金线	0	1.164	四级公路	单车道	水泥混凝土	1.164	5.5	6.5	否	否	否
CC70430922001	CC70430922	黄汪线	0	1.682	四级公路	单车道	水泥混凝土	1.682	4	4.5	否	否	否
CD75430922002	CD75430922	月仁线	0.492	1.522	四级公路	单车道	水泥混凝土	1.03	3.5	4.5	否	否	否
CC74430922001	CC74430922	孟溪-高洞	0	0.824	四级公路	单车道	水泥混凝土	0.824	4	4.5	否	否	否
CC75430922001	CC75430922	高町-子云庵组	0	0.668	四级公路	单车道	水泥混凝土	0.668	3.5	4.5	否	否	否
Y939430922001	Y939430922	半稼洲线	0	2.674	四级公路	双车道	水泥混凝土	2.674	6	7	否	否	否
CC76430922001	CC76430922	带河桥-杉树桥	0	0.918	四级公路	单车道	水泥混凝土	0.918	4.5	5.5	否	否	否
CC78430922001	CC78430922	丰大线	0	0.638	四级公路	单车道	水泥混凝土	0.638	3.5	4.5	否	否	否
CC80430922001	CC80430922	罗五线	0	0.853	四级公路	单车道	水泥混凝土	0.853	3.5	4.5	否	否	否
CC81430922001	CC81430922	上上线	0	2.108	四级公路	单车道	水泥混凝土	2.108	4.5	5.5	否	否	否
CC44430922001	CC44430922	红叶冲桥-客堂湾桥	0	0.809	四级公路	单车道	水泥混凝土	0.809	3.5	4.5	否	否	否
CC84430922001	CC84430922	白石嘴-柏树冲	0	0.986	四级公路	单车道	沥青混凝土	0.986	5	5.5	否	否	否
CC86430922001	CC86430922	中李线	0	0.421	四级公路	单车道	水泥混凝土	0.421	3.5	4.5	否	否	否
CY3J430922001	CY3J430922	芦花线	0	0.663	三级公路	单车道	沥青混凝土	0.663	6	7	否	否	否
CD39430922001	CD39430922	晚汉线	0	1.197	四级公路	单车道	水泥混凝土	1.197	3.5	4.5	否	否	否
CD40430922001	CD40430922	土桥子线	0	0.338	四级公路	单车道	水泥混凝土	0.338	3.5	4.5	否	否	否
CYAA430922001	CYAA430922	龙马路	0	1.763	三级公路	单车道	水泥混凝土	1.763	6	6.5	否	否	否
CYA0430922001	CYA0430922	十狮线	0	0.425	三级公路	单车道	水泥混凝土	0.425	6	6.5	否	否	否
CC56430922001	CC56430922	老大路	0	0.627	四级公路	单车道	沥青混凝土	0.627	5.5	6	否	否	否
CC58430922001	CC58430922	船白线	0	0.669	四级公路	单车道	水泥混凝土	0.669	3.5	4.5	否	否	否
CC59430922001	CC59430922	方长线	0	0.394	四级公路	单车道	水泥混凝土	0.394	3.5	4.5	否	否	否
CC61430922001	CC61430922	咀牛线	0	0.808	四级公路	单车道	水泥混凝土	0.808	3.5	4.5	否	否	否
CC62430922002	CC62430922	竹山园	0.67	1.127	四级公路	单车道	水泥混凝土	0.457	3.5	4.5	否	否	否
CC64430922001	CC64430922	老王线	0	1.352	四级公路	单车道	水泥混凝土	1.352	3.5	4.5	否	否	否

路段编码	路线编码	路线名称	起点桩号	讫点桩号	路段技术等级	车道分类	路段路面类型	路段里程	路面宽度	路基宽度	是否为重复路段	是否断头路	是否为城管路段
Y939430922003	Y939430922	半稼洲线	2. 919	3. 751	四级公路	单车道	水泥混凝土	0. 832	4. 5	5. 5	否	否	否
CY42430922001	CY42430922	邹L线	0	1. 214	三级公路	双车道	水泥混凝土	1. 214	6	6. 5	否	否	否
Y939430922005	Y939430922	半稼洲线	4. 454	6. 362	三级公路	单车道	水泥混凝土	1. 908	6	6. 5	否	否	否
CYA2430922001	CYA2430922	天问路	0	0. 503	三级公路	单车道	水泥混凝土	0. 503	6	6. 5	否	否	否
CC49430922001	CC49430922	开黎线	0	0. 564	四级公路	单车道	水泥混凝土	0. 564	3. 5	4. 5	否	否	否
CC50430922001	CC50430922	杨许公路	0	0. 97	四级公路	单车道	水泥混凝土	0. 97	4. 5	5. 5	否	否	否
CC51430922001	CC51430922	黑进线	0	2. 133	四级公路	单车道	水泥混凝土	2. 133	3. 5	4. 5	否	否	否
CC52430922002	CC52430922	张堂线	0. 376	0. 962	四级公路	单车道	水泥混凝土	0. 586	3. 5	4. 5	否	否	否
CC54430922001	CC54430922	三里洲-新塘	0	1. 643	四级公路	单车道	水泥混凝土	1. 643	3. 5	4. 5	否	否	否
CC55430922001	CC55430922	九斗湾-木瓜冲	0	0. 672	四级公路	单车道	水泥混凝土	0. 672	4. 5	6	否	否	否
Y933430922006	Y933430922	刘解线	6. 87	10. 592	四级公路	单车道	水泥混凝土	3. 722	4. 5	6	否	否	否
Y933430922005	Y933430922	刘解线	5. 408	6. 87	四级公路	单车道	水泥混凝土	1. 462	4. 5	5. 5	否	否	否
Y933430922004	Y933430922	刘解线	4. 873	5. 408	四级公路	单车道	水泥混凝土	0. 535	4. 5	5. 5	否	否	否
Y933430922003	Y933430922	刘解线	3. 083	4. 873	四级公路	单车道	水泥混凝土	1. 79	4. 5	5. 5	否	否	否
CD33430922001	CD33430922	文河线	0	0. 433	四级公路	单车道	水泥混凝土	0. 433	3. 5	4. 5	否	否	否
CD36430922002	CD36430922	村蔑线	0. 453	2. 593	四级公路	单车道	水泥混凝土	2. 14	3. 5	4. 5	否	否	否
CD36430922001	CD36430922	村蔑线	0	0. 453	四级公路	单车道	水泥混凝土	0. 453	3. 5	4. 5	否	否	否
CD37430922001	CD37430922	杨风线	0	0. 517	四级公路	单车道	水泥混凝土	0. 517	4. 5	5	否	否	否
CD38430922001	CD38430922	张上线	0	0. 328	四级公路	单车道	水泥混凝土	0. 328	3. 5	4. 5	否	否	否
CYA4430922001	CYA4430922	杨二线	0	1. 215	三级公路	单车道	水泥混凝土	1. 215	6. 5	7. 5	否	否	否
CC23430922001	CC23430922	庙案线	0	0. 464	四级公路	单车道	水泥混凝土	0. 464	3. 5	4. 5	否	否	否
CC24430922001	CC24430922	九公组-军上组	0	0. 453	四级公路	单车道	水泥混凝土	0. 453	4	4. 5	否	否	否
CC27430922001	CC27430922	卫梓线	0	2. 028	四级公路	单车道	水泥混凝土	2. 028	3. 5	4. 5	否	否	否
CC28430922001	CC28430922	杨庙线	0	0. 658	四级公路	单车道	水泥混凝土	0. 658	3. 5	4. 5	否	否	否
CC29430922001	CC29430922	习平线	0	0. 476	四级公路	单车道	水泥混凝土	0. 476	3. 5	4. 5	否	否	否
CC30430922001	CC30430922	万和湾公路	0	0. 349	四级公路	单车道	水泥混凝土	0. 349	3. 5	4. 5	否	否	否
CC32430922001	CC32430922	流泉线	0	0. 588	四级公路	单车道	水泥混凝土	0. 588	3. 5	4. 5	否	否	否
CC33430922001	CC33430922	茶七线	0	3. 055	四级公路	单车道	水泥混凝土	3. 055	3. 5	4. 5	否	否	否

路段编码	路线编码	路线名称	起点桩号	讫点桩号	路段技术等级	车道分类	路段路面类型	路段里程	路面宽度	路基宽度	是否为重复路段	是否断头路	是否为城管路段
CC37430922001	CC37430922	大路-川天坳	0	0.582	四级公路	单车道	水泥混凝土	0.582	3.5	4.5	否	否	否
CC38430922001	CC38430922	苍狼湾-永定冲	0	1.191	四级公路	单车道	水泥混凝土	1.191	3.5	4.5	否	否	否
CC39430922001	CC39430922	白尖线	0	0.537	四级公路	单车道	水泥混凝土	0.537	3.5	4.5	否	否	否
CC40430922001	CC40430922	中赵线	0	0.753	四级公路	单车道	水泥混凝土	0.753	3.5	4.5	否	否	否
CC42430922001	CC42430922	周汪线	0	1.953	四级公路	单车道	水泥混凝土	1.953	4	4.5	否	否	否
CC43430922001	CC43430922	黑白线	0	0.825	四级公路	单车道	水泥混凝土	0.825	4.5	5.5	否	否	否
CC44430922002	CC44430922	红叶冲桥-客堂湾桥	0.809	1.284	四级公路	单车道	水泥混凝土	0.475	3.5	4.5	否	否	否
CC47430922002	CC47430922	岔路口-牛大线	0.437	0.817	四级公路	单车道	水泥混凝土	0.38	3.5	4.5	否	否	否
CC48430922001	CC48430922	樟头-樟溪水库	0	0.749	四级公路	单车道	水泥混凝土	0.749	4.5	5	否	否	否
CY38430922001	CY38430922	大坝-牛大线	0	1.238	三级公路	双车道	沥青混凝土	1.238	6	6.5	否	否	否
CD41430922001	CD41430922	哈平线	0	1.66	四级公路	单车道	水泥混凝土	1.66	4	4.5	否	否	否
CY07430922002	CY07430922	老三线	1.205	1.658	二级公路	单车道	水泥混凝土	0.453	7.5	8.5	否	否	否
CD83430922001	CD83430922	月洒线	0	0.948	四级公路	单车道	水泥混凝土	0.948	4.5	5.5	否	否	否
CD82430922001	CD82430922	胜利厅-团竹山	0	1.282	四级公路	单车道	水泥混凝土	1.282	3.5	4.5	否	否	否
CY31430922001	CY31430922	化字炉-孟溪	0	0.681	三级公路	双车道	水泥混凝土	0.681	6	6.5	否	否	否
CC86430922002	CC86430922	中李线	0.421	0.95	四级公路	单车道	水泥混凝土	0.529	3.5	4.5	否	否	否
CD81430922001	CD81430922	南浙线	0	1.167	四级公路	单车道	水泥混凝土	1.167	3.5	4.5	否	否	否
CY11430922001	CY11430922	岩宋线	0	0.896	四级公路	单车道	水泥混凝土	0.896	5	6	否	否	否
CE79430922001	CE79430922	涂莫线	0	0.738	四级公路	单车道	水泥混凝土	0.738	4.5	5	否	否	否
CE80430922001	CE80430922	土矮线	0	0.999	四级公路	单车道	水泥混凝土	0.999	3.5	4.5	否	否	否
CE78430922001	CE78430922	青山塘-槐家湾	0	1.559	四级公路	单车道	水泥混凝土	1.559	4.5	5.5	否	否	否
CD16430922001	CD16430922	学六线	0	0.909	四级公路	单车道	水泥混凝土	0.909	3.5	4.5	否	否	否
CD17430922001	CD17430922	长斗线	0	0.976	四级公路	单车道	水泥混凝土	0.976	3.5	4.5	否	否	否
CD18430922001	CD18430922	石水线	0	0.794	四级公路	单车道	水泥混凝土	0.794	3.5	4.5	否	否	否
CD19430922001	CD19430922	尖文线	0	0.858	四级公路	单车道	水泥混凝土	0.858	3.5	4.5	否	否	否
CD20430922001	CD20430922	塘军线	0	0.774	四级公路	单车道	水泥混凝土	0.774	3.5	4.5	否	否	否
CD21430922001	CD21430922	九邹线	0	1.412	四级公路	单车道	水泥混凝土	1.412	3.5	4.5	否	否	否
CD22430922001	CD22430922	王王线	0	0.85	四级公路	单车道	水泥混凝土	0.85	3.5	4.5	否	否	否

路段编码	路线编码	路线名称	起点桩号	讫点桩号	路段技术等级	车道分类	路段路面类型	路段里程	路面宽度	路基宽度	是否为重复路段	是否断头路	是否为城管路段
CD25430922001	CD25430922	四小线	0	1. 812	四级公路	单车道	水泥混凝土	1. 812	3. 5	4. 5	否	否	否
CD27430922001	CD27430922	永曹线	0	1. 261	四级公路	单车道	水泥混凝土	1. 261	3. 5	4. 5	否	否	否
CD28430922001	CD28430922	白白线	0	1. 211	四级公路	单车道	水泥混凝土	1. 211	4	4. 5	否	否	否
CD29430922001	CD29430922	张家湾-萝卜塘	0	0. 963	四级公路	单车道	水泥混凝土	0. 963	3. 5	4. 5	否	否	否
CD30430922001	CD30430922	北岸-鹅公坝	0	0. 758	四级公路	单车道	水泥混凝土	0. 758	3. 5	4. 5	否	否	否
CD32430922001	CD32430922	鸡花线	0	0. 853	四级公路	单车道	水泥混凝土	0. 853	3. 5	4. 5	否	否	否
Y559430922003	Y559430922	小水线	5. 099	5. 51	三级公路	单车道	沥青混凝土	0. 411	6. 5	7. 5	否	否	否
CD66430922001	CD66430922	李卫华-车门	0	1. 091	四级公路	单车道	水泥混凝土	1. 091	3. 5	4. 5	否	否	否
Y927430922001	Y927430922	水头线	0	0. 402	四级公路	单车道	水泥混凝土	0. 402	4. 5	5. 5	否	否	否
CD67430922001	CD67430922	胡高线	0	1. 162	四级公路	单车道	水泥混凝土	1. 162	4. 5	5. 5	否	否	否
CD68430922001	CD68430922	鸡廖线	0	0. 853	四级公路	单车道	水泥混凝土	0. 853	4. 5	5. 5	否	否	否
CD69430922001	CD69430922	三麓线	0	1. 063	四级公路	单车道	水泥混凝土	1. 063	3. 5	4. 5	否	否	否
CD70430922001	CD70430922	下神线	0	0. 882	四级公路	单车道	水泥混凝土	0. 882	3. 5	4. 5	否	否	否
CD71430922001	CD71430922	刘合线	0	1. 174	四级公路	单车道	水泥混凝土	1. 174	3. 5	4. 5	否	否	否
CD72430922001	CD72430922	王福线	0	0. 717	四级公路	单车道	水泥混凝土	0. 717	3. 5	4. 5	否	否	否
CD75430922001	CD75430922	月仁线	0	0. 492	四级公路	单车道	水泥混凝土	0. 492	3. 5	4. 5	否	否	否
CY34430922001	CY34430922	新石线	0	0. 59	三级公路	双车道	水泥混凝土	0. 59	6	6. 5	否	否	否
CD50430922001	CD50430922	石洞线	0	1. 442	四级公路	单车道	水泥混凝土	1. 442	3. 5	4. 5	否	否	否
CY32430922001	CY32430922	刘村线	0	0. 532	四级公路	单车道	水泥混凝土	0. 532	3. 5	5	否	否	否
CD54430922001	CD54430922	郭印线	0	1. 422	四级公路	单车道	水泥混凝土	1. 422	3. 5	4. 5	否	否	否
CD55430922001	CD55430922	水竹村	0	0. 708	四级公路	单车道	水泥混凝土	0. 708	3. 5	4. 5	否	否	否
CD56430922001	CD56430922	下茶线	0	0. 988	四级公路	单车道	水泥混凝土	0. 988	3. 5	4. 5	否	否	否
CD57430922001	CD57430922	白团线	0	0. 538	四级公路	单车道	水泥混凝土	0. 538	3. 5	4. 5	否	否	否
CD58430922001	CD58430922	益假线	0	0. 389	四级公路	单车道	水泥混凝土	0. 389	3. 5	4. 5	否	否	否
CD60430922001	CD60430922	下果线	0	0. 576	四级公路	单车道	水泥混凝土	0. 576	3. 5	4. 5	否	否	否
CD62430922001	CD62430922	沂驼线	0	0. 899	四级公路	单车道	水泥混凝土	0. 899	3. 5	4. 5	否	否	否
CD63430922001	CD63430922	西西线	0	0. 607	四级公路	单车道	沥青混凝土	0. 607	4. 5	5	否	否	否
CD65430922001	CD65430922	驼鲤线	0	3. 136	四级公路	单车道	水泥混凝土	3. 136	4	4. 5	否	否	否

路段编码	路线编码	路线名称	起点桩号	讫点桩号	路段技术等级	车道分类	路段路面类型	路段里程	路面宽度	路基宽度	是否为重复路段	是否断头路	是否为城管路段
CY37430922001	CY37430922	武何线	0	1.724	四级公路	单车道	水泥混凝土	1.724	4.5	5.5	否	否	否
CD44430922001	CD44430922	夏南线	0	1.577	四级公路	单车道	水泥混凝土	1.577	3.5	4.5	否	否	否
CD44430922002	CD44430922	夏南线	1.577	2.619	四级公路	单车道	水泥混凝土	1.042	3.5	4.5	否	否	否
CD46430922001	CD46430922	伍曹线	0	0.599	四级公路	单车道	水泥混凝土	0.599	3.5	4.5	否	否	否
CD48430922001	CD48430922	邹集线	0	0.462	四级公路	单车道	水泥混凝土	0.462	3.5	4.5	否	否	否
CE73430922001	CE73430922	楠楠线	0	0.449	四级公路	单车道	水泥混凝土	0.449	3.5	4.5	否	否	否
CD75430922003	CD75430922	月仁线	1.522	2.105	四级公路	单车道	水泥混凝土	0.583	3.5	4.5	否	否	否
Y927430922002	Y927430922	水头线	0.402	1.814	四级公路	单车道	水泥混凝土	1.412	3.5	4.5	否	否	否
CE75430922001	CE75430922	万太铺路	0	0.346	四级公路	单车道	水泥混凝土	0.346	3.5	4.5	否	否	否
CE76430922001	CE76430922	下梅水洞-上梅水洞	0	2.035	四级公路	单车道	水泥混凝土	2.035	4	5	否	否	否
CY07430922001	CY07430922	老三线	0	1.205	二级公路	单车道	沥青混凝土	1.205	10	11	否	否	否
CE82430922001	CE82430922	入花路	0	4.652	四级公路	单车道	水泥混凝土	4.652	3.5	4.5	否	否	否
CE84430922001	CE84430922	碾子坝路	0	0.877	四级公路	单车道	水泥混凝土	0.877	3.5	4.5	否	否	否
X005430922015	X005430922	马柳线	23.091	23.897	三级公路	单车道	沥青混凝土	0.806	6	7	否	否	否
CC58430922002	CC58430922	船白线	0.669	1.477	四级公路	单车道	水泥混凝土	0.808	3.5	4.5	否	否	否
CE78430922002	CE78430922	青山塘-槐家湾	1.559	1.896	四级公路	单车道	水泥混凝土	0.337	3.5	4.5	否	否	否
Y559430922001	Y559430922	小水线	0	4.705	三级公路	单车道	沥青混凝土	4.705	6.5	7.5	否	否	否
CE14430922001	CE14430922	故尚线	0	0.964	四级公路	单车道	水泥混凝土	0.964	3.5	4.5	否	否	否
CE17430922001	CE17430922	王肖线	0	1.128	四级公路	单车道	水泥混凝土	1.128	3.5	4.5	否	否	否
CE23430922001	CE23430922	三学线	0	0.841	四级公路	单车道	水泥混凝土	0.841	3.5	4.5	否	否	否
CE26430922001	CE26430922	三白线	0	1.547	四级公路	单车道	水泥混凝土	1.547	3.5	4.5	否	否	否
CE28430922001	CE28430922	青枫线	0	1.836	四级公路	单车道	水泥混凝土	1.836	4	4.5	否	否	否
CE29430922001	CE29430922	白泥线	0	0.72	四级公路	单车道	水泥混凝土	0.72	3.5	4.5	否	否	否
CE30430922001	CE30430922	永龙线	0	0.41	四级公路	单车道	水泥混凝土	0.41	4	4.5	否	否	否
CE31430922001	CE31430922	道马线	0	0.673	四级公路	单车道	水泥混凝土	0.673	4	4.5	否	否	否
CE32430922001	CE32430922	清八线	0	1.969	四级公路	单车道	水泥混凝土	1.969	3.5	4.5	否	否	否
CE33430922001	CE33430922	岩白线	0	0.585	四级公路	单车道	水泥混凝土	0.585	4	4.5	否	否	否
CE34430922001	CE34430922	猫老线	0	1.254	四级公路	单车道	水泥混凝土	1.254	4.5	5.5	否	否	否

路段编码	路线编码	路线名称	起点桩号	讫点桩号	路段技术等级	车道分类	路段路面类型	路段里程	路面宽度	路基宽度	是否为重复路段	是否断头路	是否为城管路段
CE35430922001	CE35430922	新水线	0	0.443	四级公路	单车道	水泥混凝土	0.443	4	4.5	否	否	否
CE36430922001	CE36430922	羊汪线	0	0.331	四级公路	单车道	水泥混凝土	0.331	3.5	4.5	否	否	否
CE37430922001	CE37430922	菜何线	0	1.206	四级公路	单车道	水泥混凝土	1.206	3.5	4.5	否	否	否
CE37430922002	CE37430922	菜何线	1.206	3.461	四级公路	单车道	水泥混凝土	2.255	3.5	4.5	否	否	否
CE39430922001	CE39430922	大前线	0	3.18	四级公路	单车道	水泥混凝土	3.18	3.5	4.5	否	否	否
CE40430922001	CE40430922	土无线	0	0.718	四级公路	单车道	水泥混凝土	0.718	3.5	4.5	否	否	否
CE41430922001	CE41430922	周家线	0	0.777	四级公路	单车道	水泥混凝土	0.777	3.5	4.5	否	否	否
CE42430922001	CE42430922	岩门路	0	0.724	四级公路	单车道	水泥混凝土	0.724	3.5	4.5	否	否	否
CE43430922001	CE43430922	四湾组村组路	0	0.943	四级公路	单车道	水泥混凝土	0.943	3.5	4.5	否	否	否
CE45430922001	CE45430922	黄永线	0	1.102	四级公路	单车道	水泥混凝土	1.102	3.5	4.5	否	否	否
CE48430922002	CE48430922	楠坝线	1.326	1.902	四级公路	单车道	水泥混凝土	0.576	4.5	5.5	否	否	否
CE48430922001	CE48430922	楠坝线	0	1.326	三级公路	单车道	水泥混凝土	1.326	6	6.5	否	否	否
CE09430922001	CE09430922	张张线	0	0.585	四级公路	单车道	水泥混凝土	0.585	3.5	4.5	否	否	否
CE10430922001	CE10430922	踏石线	0	2.294	四级公路	单车道	水泥混凝土	2.294	4	4.5	否	否	否
CE11430922001	CE11430922	塘路线	0	0.516	四级公路	单车道	水泥混凝土	0.516	4	4.5	否	否	否
CE12430922001	CE12430922	瓦瓦线	0	0.978	四级公路	单车道	水泥混凝土	0.978	4	4.5	否	否	否
CE13430922001	CE13430922	乙曹线	0	1.349	四级公路	单车道	水泥混凝土	1.349	4	4.5	否	否	否
CY24430922001	CY24430922	四詹线	0	1.627	四级公路	单车道	水泥混凝土	1.627	4	5	否	否	否
CE49430922001	CE49430922	碧杨线	0	2.102	四级公路	单车道	水泥混凝土	2.102	3.5	4.5	否	否	否
CE56430922001	CE56430922	鱼王线	0	0.669	四级公路	单车道	水泥混凝土	0.669	3.5	4.5	否	否	否
CE60430922001	CE60430922	王家线	0	0.339	四级公路	单车道	水泥混凝土	0.339	3.5	4.5	否	否	否
CE61430922001	CE61430922	岩移线	0	0.574	四级公路	单车道	水泥混凝土	0.574	3.5	4.5	否	否	否
CE63430922001	CE63430922	盘石桥路	0	0.307	四级公路	单车道	水泥混凝土	0.307	3.5	4.5	否	否	否
CE64430922001	CE64430922	大村线	0	0.353	四级公路	单车道	水泥混凝土	0.353	3.5	4.5	否	否	否
CE66430922001	CE66430922	杨家路	0	2.058	四级公路	单车道	水泥混凝土	2.058	4	5.5	否	否	否
CE69430922001	CE69430922	晚栗线	0	0.521	四级公路	单车道	水泥混凝土	0.521	3.5	4.5	否	否	否
CE70430922001	CE70430922	白张线	0	1.456	四级公路	单车道	水泥混凝土	1.456	4	4.5	否	否	否
CY29430922001	CY29430922	梅林-腰和	0	0.662	三级公路	双车道	水泥混凝土	0.662	6	6.5	否	否	否

路段编码	路线编码	路线名称	起点桩号	讫点桩号	路段技术等级	车道分类	路段路面类型	路段里程	路面宽度	路基宽度	是否为重复路段	是否断头路	是否为城管路段
CD85430922001	CD85430922	宗塘-黄家坝	0	0.699	四级公路	单车道	水泥混凝土	0.699	3.5	4.5	否	否	否
CD87430922001	CD87430922	石鸭头-英灿湾	0	0.907	四级公路	单车道	水泥混凝土	0.907	3.5	4.5	否	否	否
CD88430922001	CD88430922	电站-油次冲	0	0.664	四级公路	单车道	水泥混凝土	0.664	4	4.5	否	否	否
CD89430922001	CD89430922	平蒋线	0	1.628	四级公路	单车道	水泥混凝土	1.628	4.5	5.5	否	否	否
CD90430922001	CD90430922	茅额仑-茅田溪	0	0.776	四级公路	单车道	水泥混凝土	0.776	3.5	4.5	否	否	否
CD91430922001	CD91430922	河向线	0	0.689	四级公路	单车道	水泥混凝土	0.689	3.5	4.5	否	否	否
CD92430922001	CD92430922	枫树坳村村道	0	0.784	四级公路	单车道	水泥混凝土	0.784	3.5	4.5	否	否	否
CD95430922001	CD95430922	金楼-碾家塘	0	0.725	四级公路	单车道	水泥混凝土	0.725	3.5	4.5	否	否	否
CD96430922001	CD96430922	油赵线	0	0.683	四级公路	单车道	水泥混凝土	0.683	3.5	4.5	否	否	否
CD99430922001	CD99430922	学学线	0	0.448	四级公路	单车道	沥青混凝土	0.448	4.5	5	否	否	否
CE01430922001	CE01430922	王新线	0	0.728	四级公路	单车道	水泥混凝土	0.728	3.5	4.5	否	否	否
CE02430922001	CE02430922	东东线	0	0.99	四级公路	单车道	沥青混凝土	0.99	4.5	5	否	否	否
CE03430922001	CE03430922	五刘线	0	0.558	四级公路	单车道	沥青混凝土	0.558	4.5	5	否	否	否
CE05430922001	CE05430922	金竹线	0	1.942	四级公路	单车道	水泥混凝土	1.942	3.5	4.5	否	否	否
CE06430922001	CE06430922	竹海线	0	1.742	四级公路	单车道	沥青混凝土	1.742	5	6	否	否	否
CY30430922001	CY30430922	竹海线	0	1.494	四级公路	单车道	水泥混凝土	1.494	3.5	4.5	否	否	否
CY30430922002	CY30430922	竹海线	1.494	1.807	四级公路	单车道	水泥混凝土	0.313	4.5	5.5	否	否	否
CY30430922003	CY30430922	竹海线	1.807	5.238	三级公路	单车道	沥青混凝土	3.431	6	6.5	否	否	否
C404430922001	C404430922	黄杨线	0	0.36	四级公路	单车道	水泥混凝土	0.36	3.5	4.5	否	否	否
C008430922001	C008430922	道石线	0	1.239	四级公路	单车道	水泥混凝土	1.239	3	3.5	否	否	否
C011430922001	C011430922	分水线	0	0.546	四级公路	单车道	水泥混凝土	0.546	3.5	4.5	否	否	否
C153430922001	C153430922	杨采线	0	0.085	四级公路	单车道	水泥混凝土	0.085	3.5	8	否	否	否
C194430922001	C194430922	王家宛-千公塘	0	0.315	等外公路	单车道	砂石路面	0.315	3.5	4	否	否	否
C249430922002	C249430922	水库—国道	1.605	3.641	四级公路	单车道	水泥混凝土	2.036	3.5	4.5	否	否	否
C249430922001	C249430922	水库—国道	0	1.605	四级公路	单车道	水泥混凝土	1.605	3.5	4.5	否	否	否
C254430922003	C254430922	叉李线	2.309	2.855	四级公路	双车道	沥青混凝土	0.546	8	8.5	否	否	否
C268430922001	C268430922	毛天线	0	2.405	四级公路	单车道	水泥混凝土	2.405	3.5	4.5	否	否	否
C281430922001	C281430922	汇家湾—先锋组	0	0.822	四级公路	单车道	水泥混凝土	0.822	3.5	4	否	否	否

路段编码	路线编码	路线名称	起点桩号	讫点桩号	路段技术等级	车道分类	路段路面类型	路段里程	路面宽度	路基宽度	是否为重复路段	是否断头路	是否为城管路段
C287430922001	C287430922	莫家冲桥-莫家村组	0	0.282	四级公路	单车道	水泥混凝土	0.282	3.5	4.5	否	否	否
C302430922002	C302430922	于来运-水库	0.234	0.386	四级公路	单车道	水泥混凝土	0.152	3.5	4	否	否	否
C443430922003	C443430922	南弓湾-彭家冲	0.893	1.116	四级公路	单车道	水泥混凝土	0.223	3.5	4.5	否	否	否
C479430922001	C479430922	杨氏宗堂-杨氏宗堂	0	0.342	四级公路	单车道	水泥混凝土	0.342	3.5	4.5	否	否	否
C58A430922001	C58A430922	牛洞线	0	1.246	四级公路	单车道	水泥混凝土	1.246	3.5	4.5	否	否	否
C618430922001	C618430922	砖黄线	0	1.185	四级公路	单车道	水泥混凝土	1.185	3.5	4.5	否	否	否
C637430922003	C637430922	肖玉里-王家坪学校	0.676	1.081	四级公路	单车道	砂石路面	0.405	3.5	4.5	否	否	否
C644430922002	C644430922	小河口-四方湾	1.018	1.776	四级公路	单车道	水泥混凝土	0.758	3.5	4.5	否	否	否
C704430922001	C704430922	七道线	0	1.316	四级公路	单车道	水泥混凝土	1.316	3.5	4.5	否	否	否
C970430922001	C970430922	南冲-南冲	0	0.459	四级公路	单车道	水泥混凝土	0.459	3.5	4.5	否	否	否
C798430922001	C798430922	三叉港-桃花坳	0	0.147	四级公路	单车道	水泥混凝土	0.147	3.5	4.5	否	否	否
C800430922001	C800430922	王王线	0	1.774	四级公路	单车道	水泥混凝土	1.774	3.5	4.5	否	否	否
C911430922001	C911430922	陈芭线	0	0.88	四级公路	单车道	水泥混凝土	0.88	3.5	4	否	否	否
C941430922001	C941430922	新交线	0	0.717	四级公路	单车道	水泥混凝土	0.717	3.5	4.5	否	否	否
C94C430922001	C94C430922	起颜线	0	0.34	四级公路	单车道	水泥混凝土	0.34	3.5	4.5	否	否	否
X015430922001	X015430922	戏台坪-八公桩	0	3.332	二级公路	双车道	水泥混凝土	3.332	11	12	否	否	否
Y000430922001	Y000430922	舒塘-牛潭河	0	3.655	四级公路	单车道	水泥混凝土	3.655	5	8	否	否	否
X016430922002	X016430922	舒塘-牛潭河	2.063	2.213	四级公路	单车道	水泥混凝土	0.15	5	8	否	否	否
X030430922002	X030430922	株木潭-桃谷山	1.6	12.619	三级公路	双车道	水泥混凝土	11.019	6.5	8	否	否	否
Y008430922006	Y008430922	龙潭桥-牛大线	6.309	7.528	四级公路	单车道	水泥混凝土	1.219	3.5	3.5	否	否	否
Y028430922003	Y028430922	周曹线	3.429	4.129	四级公路	单车道	水泥混凝土	0.7	3.5	4.5	否	否	否
CA09430922001	CA09430922	月形湾桥-熊家坳	0	0.315	四级公路	单车道	水泥混凝土	0.315	3.5	4.5	否	否	否
CA10430922001	CA10430922	浮邱山线	0	1.145	四级公路	单车道	水泥混凝土	1.145	5.5	6.5	否	否	否
Y899430922003	Y899430922	杨林坳至高桥公路	0.824	1.194	二级公路	双车道	沥青混凝土	0.37	8.5	9.5	否	否	否
Y591430922001	Y591430922	河油线	0	0.109	四级公路	单车道	水泥混凝土	0.109	3	4.5	否	否	否
Y116430922001	Y116430922	收新线	0	0.716	四级公路	单车道	水泥混凝土	0.716	3.5	4.5	否	否	否
CA11430922001	CA11430922	合台山线	0	0.398	四级公路	单车道	水泥混凝土	0.398	3	4	否	否	否
CA14430922001	CA14430922	郭家塘线	0	1.002	四级公路	单车道	水泥混凝土	1.002	3.5	4.5	否	否	否

路段编码	路线编码	路线名称	起点桩号	讫点桩号	路段技术等级	车道分类	路段路面类型	路段里程	路面宽度	路基宽度	是否为重复路段	是否断头路	是否为城管路段
Y067430922001	Y067430922	郭炭线	0	0. 821	四级公路	单车道	水泥混凝土	0. 821	3. 5	4. 5	否	否	否
Y584430922003	Y584430922	高雷线	5. 335	6. 332	四级公路	单车道	砂石路面	0. 997	3. 5	4. 5	否	否	否
C331430922002	C331430922	龙供线	0. 782	0. 897	四级公路	单车道	水泥混凝土	0. 115	3. 5	4. 5	否	否	否
Y083430922002	Y083430922	一袁线	1. 397	1. 938	四级公路	单车道	水泥混凝土	0. 541	3. 5	4. 5	否	否	否
Y942430922001	Y942430922	廖曾线	0	1. 153	四级公路	单车道	水泥混凝土	1. 153	3. 5	4. 5	否	否	否
Y559430922002	Y559430922	小水线	4. 705	5. 099	四级公路	单车道	水泥混凝土	0. 394	3. 5	4. 5	否	否	否
C177430922001	C177430922	增塘-金花桥	0	0. 37	四级公路	单车道	水泥混凝土	0. 37	3. 5	4. 5	否	否	否
Y559430922004	Y559430922	小水线	5. 51	6. 599	四级公路	单车道	沥青混凝土	1. 089	5	6	否	否	否
CD84430922001	CD84430922	周家坪-曹田头	0	0. 614	四级公路	单车道	水泥混凝土	0. 614	3. 5	4	否	否	否
Y559430922005	Y559430922	小水线	6. 599	7. 793	四级公路	单车道	水泥混凝土	1. 194	4	5	否	否	否
Y943430922001	Y943430922	北牛线	0	0. 775	四级公路	单车道	沥青混凝土	0. 775	5	6	否	否	否
Y559430922007	Y559430922	小水线	8. 1	8. 242	四级公路	单车道	水泥混凝土	0. 142	3. 5	4. 5	否	否	否
Y097430922001	Y097430922	竹石线	0	1. 724	四级公路	单车道	水泥混凝土	1. 724	3. 5	4. 5	否	否	否
Y944430922001	Y944430922	谢白线	0	0. 183	四级公路	单车道	沥青混凝土	0. 183	5	6	否	否	否
Y559430922010	Y559430922	小水线	11. 121	11. 214	四级公路	单车道	沥青混凝土	0. 093	5	6	否	否	否
Y501430922001	Y501430922	人新线	0	0. 992	四级公路	单车道	水泥混凝土	0. 992	5	6	否	否	否
CM11430922001	CM11430922	刘解线	0	1. 803	四级公路	单车道	水泥混凝土	1. 803	6	6. 5	否	否	否
Y933430922001	Y933430922	刘解线	0	1. 395	四级公路	单车道	水泥混凝土	1. 395	3. 5	4. 5	否	否	否
C716430922001	C716430922	马整线	0	0. 405	四级公路	单车道	水泥混凝土	0. 405	3. 5	4. 5	否	否	否
Y939430922004	Y939430922	半稼洲线	3. 751	4. 454	四级公路	单车道	水泥混凝土	0. 703	3. 5	4. 5	否	否	否
CA02430922001	CA02430922	黄家厅线	0	0. 813	四级公路	单车道	水泥混凝土	0. 813	3. 5	4. 5	否	否	否
C082430922001	C082430922	连花线	0	0. 653	四级公路	单车道	水泥混凝土	0. 653	4. 5	5. 5	否	否	否
C082430922002	C082430922	连花线	0. 653	2. 512	四级公路	单车道	沥青混凝土	1. 859	4. 5	5. 5	否	否	否
C036430922001	C036430922	加人线	0	1. 306	四级公路	单车道	水泥混凝土	1. 306	6	6. 5	否	否	否
C086430922001	C086430922	下大线	0	0. 604	四级公路	单车道	水泥混凝土	0. 604	5	5. 5	否	否	否
C086430922002	C086430922	下大线	0. 604	0. 909	四级公路	单车道	水泥混凝土	0. 305	3. 5	4. 5	否	否	否
C126430922001	C126430922	蒋先线	0	0. 759	四级公路	单车道	水泥混凝土	0. 759	5	5. 5	否	否	否
C126430922002	C126430922	蒋先线	0. 759	0. 966	四级公路	单车道	水泥混凝土	0. 207	3. 5	4. 5	否	否	否

路段编码	路线编码	路线名称	起点桩号	讫点桩号	路段技术等级	车道分类	路段路面类型	路段里程	路面宽度	路基宽度	是否为重复路段	是否断头路	是否为城管路段
C163430922001	C163430922	钟君安店-保家楼	0	1.087	四级公路	单车道	沥青混凝土	1.087	5	5.5	否	否	否
C163430922002	C163430922	钟君安店-保家楼	1.087	1.327	四级公路	单车道	水泥混凝土	0.24	5	5.5	否	否	否
C195430922001	C195430922	军属屋组-卜家湾	0	0.685	四级公路	单车道	水泥混凝土	0.685	3.5	4	否	否	否
C220430922001	C220430922	大黄线	0	0.283	四级公路	单车道	沥青混凝土	0.283	3.5	4.5	否	否	否
C220430922002	C220430922	大黄线	0.283	2.23	四级公路	单车道	水泥混凝土	1.947	3.5	4.5	否	否	否
C269430922001	C269430922	桐蛇线	0	1.227	四级公路	单车道	水泥混凝土	1.227	5	5.5	否	否	否
C269430922002	C269430922	桐蛇线	1.227	2.023	四级公路	单车道	水泥混凝土	0.796	3.5	4.5	否	否	否
Y596430922002	Y596430922	卫镰线	0.683	1.754	四级公路	双车道	水泥混凝土	1.071	6.5	7	否	否	否
Y596430922003	Y596430922	卫镰线	1.754	2.887	四级公路	单车道	水泥混凝土	1.133	4.5	5	否	否	否
Y025430922003	Y025430922	郑铁线	2.255	3.85	四级公路	双车道	水泥混凝土	1.595	6.5	7	否	否	否
CZ99430922001	CZ99430922	郑铁线	0	0.515	四级公路	单车道	水泥混凝土	0.515	3.5	4.5	否	否	否
Y037430922002	Y037430922	万刘线	1.65	3.763	四级公路	单车道	水泥混凝土	2.113	5	5.5	否	否	否
Y037430922003	Y037430922	万刘线	3.763	4.181	四级公路	单车道	水泥混凝土	0.418	3.5	4.5	否	否	否
Y087430922002	Y087430922	岩楠线	1.227	1.796	四级公路	单车道	砂石路面	0.569	3.5	4.5	否	否	否
Y087430922003	Y087430922	岩楠线	1.796	2.117	四级公路	单车道	砂石路面	0.321	6	6.5	否	否	否
X043430922001	X043430922	电李线	0	0.442	四级公路	单车道	沥青混凝土	0.442	5.5	6.5	否	否	否
X043430922002	X043430922	电李线	0.442	1.196	四级公路	单车道	水泥混凝土	0.754	3.5	6.5	否	否	否
CZ11430922001	CZ11430922	三檀线	0	1.236	四级公路	单车道	水泥混凝土	1.236	4	5	否	否	否
X006430922001	X006430922	三檀线	0	6.524	四级公路	双车道	沥青混凝土	6.524	6	7	否	否	否
C332430922001	C332430922	竹山线	0	1.47	四级公路	单车道	水泥混凝土	1.47	5	5.5	否	否	否
C332430922002	C332430922	竹山线	1.47	1.987	四级公路	单车道	水泥混凝土	0.517	3.5	4.5	否	否	否
C86N430922001	C86N430922	油雷线	0	0.473	四级公路	单车道	水泥混凝土	0.473	3.5	3.5	否	否	否
C86N430922002	C86N430922	油雷线	0.473	1.143	四级公路	单车道	水泥混凝土	0.67	4.5	5	否	否	否
C737430922001	C737430922	鱼黄线	0	0.302	四级公路	单车道	水泥混凝土	0.302	4.5	5	否	否	否
C737430922002	C737430922	鱼黄线	0.302	1.76	四级公路	单车道	水泥混凝土	1.458	3.5	4.5	否	否	否
C574430922002	C574430922	大栗港街-大田寺	0.986	1.214	四级公路	单车道	水泥混凝土	0.228	5	5.5	否	否	否
C574430922003	C574430922	大栗港街-大田寺	1.214	2.362	四级公路	单车道	水泥混凝土	1.148	4	4.5	否	否	否
C477430922002	C477430922	油鱼桥-刀子坪	1.48	1.784	四级公路	单车道	水泥混凝土	0.304	5	5.5	否	否	否

路段编码	路线编码	路线名称	起点桩号	讫点桩号	路段技术等级	车道分类	路段路面类型	路段里程	路面宽度	路基宽度	是否为重复路段	是否断头路	是否为城管路段
C477430922003	C477430922	油鱼桥-刀子坪	1. 784	1. 886	四级公路	单车道	水泥混凝土	0. 102	3. 5	4. 5	否	否	否
C470430922001	C470430922	沾梓线	0	0. 992	四级公路	单车道	水泥混凝土	0. 992	5. 5	6	否	否	否
C470430922002	C470430922	沾梓线	0. 992	1. 369	四级公路	单车道	水泥混凝土	0. 377	3. 5	4. 5	否	否	否
CE04430922001	CE04430922	对对线	0	0. 35	四级公路	单车道	沥青混凝土	0. 35	4. 5	5	否	否	否
CC97430922001	CC97430922	牛形山-牛形山	0	0. 499	四级公路	单车道	沥青混凝土	0. 499	4	5	否	否	否
CE47430922001	CE47430922	巴天线	0	1. 083	四级公路	单车道	水泥混凝土	1. 083	3. 5	4. 5	否	否	否
CE46430922001	CE46430922	曹豆线	0	0. 638	四级公路	单车道	水泥混凝土	0. 638	3. 5	4. 5	否	否	否
C378430922002	C378430922	范先线	0. 111	1. 462	四级公路	单车道	水泥混凝土	1. 351	3. 5	4. 5	否	否	否
CC80430922002	CC80430922	罗五线	0. 853	1. 667	四级公路	单车道	水泥混凝土	0. 814	3. 5	4. 5	否	否	否
CD33430922002	CD33430922	文河线	0. 433	0. 677	四级公路	单车道	水泥混凝土	0. 244	3. 5	4. 5	否	否	否
Y020430922003	Y020430922	变半线	5. 049	7. 494	四级公路	单车道	水泥混凝土	2. 445	5. 5	6	否	否	否
CB05430922001	CB05430922	杨石线	0	1. 626	四级公路	单车道	水泥混凝土	1. 626	3. 5	4. 5	否	否	否
CC62430922001	CC62430922	竹山园	0	0. 67	四级公路	单车道	水泥混凝土	0. 67	5	6	否	否	否
CB32430922002	CB32430922	俺拖线	1. 445	2. 177	四级公路	单车道	水泥混凝土	0. 732	3. 5	4. 5	否	否	否
CC89430922001	CC89430922	黄土塘-庙山湾	0	0. 43	四级公路	单车道	水泥混凝土	0. 43	3. 5	4. 5	否	否	否
CC89430922003	CC89430922	黄土塘-庙山湾	0. 742	1. 377	四级公路	单车道	水泥混凝土	0. 635	3. 5	4. 5	否	否	否
CF59430922001	CF59430922	香茅线	0	1. 279	四级公路	单车道	水泥混凝土	1. 279	3. 5	4	否	否	否
CF60430922001	CF60430922	长九线	0	1. 665	四级公路	单车道	水泥混凝土	1. 665	4	4. 5	否	否	否
CF61430922001	CF61430922	岩邹线	0	0. 693	四级公路	单车道	水泥混凝土	0. 693	3. 5	4	否	否	否
CF63430922001	CF63430922	栗砖线	0	0. 589	四级公路	单车道	水泥混凝土	0. 589	3. 5	4	否	否	否
CF44430922001	CF44430922	万家屋场-李家湾	0	0. 5	四级公路	单车道	水泥混凝土	0. 5	3. 5	4	否	否	否
CF45430922001	CF45430922	三李线	0	1. 441	四级公路	单车道	水泥混凝土	1. 441	3. 5	4	否	否	否
CF46430922001	CF46430922	王王线	0	1. 504	四级公路	单车道	水泥混凝土	1. 504	3. 5	4	否	否	否
CF47430922001	CF47430922	桥小线	0	0. 645	四级公路	单车道	水泥混凝土	0. 645	3. 5	4	否	否	否
CF48430922001	CF48430922	金家村-赵家坳	0	0. 481	四级公路	单车道	水泥混凝土	0. 481	3. 5	4	否	否	否
CF49430922001	CF49430922	铁炉洞-铁炉洞组	0	0. 409	四级公路	单车道	水泥混凝土	0. 409	3. 5	4	否	否	否
CF50430922001	CF50430922	踏牛线	0	0. 678	四级公路	单车道	水泥混凝土	0. 678	3. 5	4	否	否	否
CF51430922001	CF51430922	岩熊线	0	1. 128	四级公路	单车道	水泥混凝土	1. 128	3. 5	4	否	否	否

路段编码	路线编码	路线名称	起点桩号	讫点桩号	路段技术等级	车道分类	路段路面类型	路段里程	路面宽度	路基宽度	是否为重复路段	是否断头路	是否为城管路段
CF52430922001	CF52430922	大小线	0	1.21	四级公路	单车道	沥青混凝土	1.21	4.5	5	否	否	否
CF42430922001	CF42430922	兵工-枫树	0	0.434	四级公路	单车道	水泥混凝土	0.434	3.5	4	否	否	否
CF35430922001	CF35430922	刘国其家-庙湾里	0	0.606	四级公路	单车道	水泥混凝土	0.606	6	7	否	否	否
CF37430922001	CF37430922	柳树坪至响水洞	0	0.465	四级公路	单车道	水泥混凝土	0.465	3.5	4	否	否	否
CF43430922001	CF43430922	田元线	0	1.351	四级公路	单车道	水泥混凝土	1.351	3.5	4	否	否	否
CF53430922001	CF53430922	王王线	0	0.354	四级公路	单车道	水泥混凝土	0.354	3.5	4	否	否	否
CF55430922001	CF55430922	团朱线	0	0.803	四级公路	单车道	水泥混凝土	0.803	4	5	否	否	否
CF56430922001	CF56430922	明曹线	0	0.794	四级公路	单车道	水泥混凝土	0.794	3.5	4	否	否	否
CF57430922001	CF57430922	马段线	0	0.73	四级公路	单车道	水泥混凝土	0.73	3.5	4	否	否	否
CF40430922001	CF40430922	赵赵线	0	0.312	四级公路	单车道	水泥混凝土	0.312	3.5	4	否	否	否
C757430922004	C757430922	绿快线	3.084	3.212	四级公路	单车道	水泥混凝土	0.128	4	4.5	否	否	否
X005430922014	X005430922	马柳线	21.019	23.091	四级公路	单车道	水泥混凝土	2.072	3.5	4.5	否	否	否
CA44430922001	CA44430922	马柳线	0	0.386	四级公路	单车道	水泥混凝土	0.386	3.5	4.5	否	否	否
CA44430922002	CA44430922	马柳线	0.386	1.021	四级公路	单车道	水泥混凝土	0.635	3.5	4.5	否	否	否
X005430922016	X005430922	马柳线	23.897	24.062	四级公路	单车道	水泥混凝土	0.165	3.5	4.5	否	否	否
CF39430922001	CF39430922	昌张线	0	0.751	四级公路	单车道	水泥混凝土	0.751	3.5	4	否	否	否
CA92430922002	CA92430922	完小-完小	0.463	1.408	四级公路	单车道	水泥混凝土	0.945	4.5	5	否	否	否
C519430922005	C519430922	完小-完小	1.694	1.821	四级公路	单车道	水泥混凝土	0.127	4.5	5	否	否	否
CA92430922001	CA92430922	完小-完小	0	0.463	四级公路	单车道	水泥混凝土	0.463	3.5	4.5	否	否	否
CA93430922001	CA93430922	完小-完小	0	0.513	四级公路	单车道	水泥混凝土	0.513	3.5	4.5	否	否	否
C519430922003	C519430922	完小-完小	0.711	0.768	四级公路	单车道	水泥混凝土	0.057	3.5	4.5	否	否	否
C519430922001	C519430922	完小-完小	0	0.262	四级公路	单车道	水泥混凝土	0.262	3.5	4.5	否	否	否
CA93430922002	CA93430922	完小-完小	0.513	0.562	四级公路	单车道	水泥混凝土	0.049	3.5	4.5	否	否	否
CD60430922002	CD60430922	下果线	0.576	1.373	四级公路	单车道	水泥混凝土	0.797	3.5	4.5	否	否	否
Y020430922002	Y020430922	变半线	2.339	5.049	四级公路	单车道	水泥混凝土	2.71	3.5	4.5	否	否	否
CA81430922001	CA81430922	变半线	0	1.414	四级公路	单车道	水泥混凝土	1.414	3.5	4.5	否	否	否
CA64430922001	CA64430922	九斗湾-石脚盆	0	0.898	四级公路	单车道	水泥混凝土	0.898	3.5	4.5	否	否	否
CD06430922001	CD06430922	田村线	0	0.735	三级公路	双车道	水泥混凝土	0.735	6	8	否	否	否

路段编码	路线编码	路线名称	起点桩号	讫点桩号	路段技术等级	车道分类	路段路面类型	路段里程	路面宽度	路基宽度	是否为重复路段	是否断头路	是否为城管路段
C2AA430922002	C2AA430922	班边桥-大坝桥	0.963	1.38	四级公路	单车道	水泥混凝土	0.417	4	5	否	否	否
Y561430922002	Y561430922	近浮线	2.17	2.465	四级公路	单车道	水泥混凝土	0.295	5	6	否	否	否
C185430922001	C185430922	源嘉桥-板壁屋	0	0.211	四级公路	单车道	水泥混凝土	0.211	3.5	4.5	否	否	否
Y585430922001	Y585430922	长绸线	0	2.92	四级公路	单车道	水泥混凝土	2.92	4.5	5	否	否	否
Y569430922001	Y569430922	铁修线	0	0.734	四级公路	单车道	沥青混凝土	0.734	5	6	否	否	否
Y566430922001	Y566430922	小曹线	0	2.081	四级公路	单车道	水泥混凝土	2.081	6	6.5	否	否	否
Y539430922002	Y539430922	先文线	2.496	6.125	四级公路	双车道	沥青混凝土	3.629	6	7	否	否	否
C570430922001	C570430922	柳小线	0	2.808	四级公路	单车道	水泥混凝土	2.808	3.5	4.5	否	否	否
Y098430922003	Y098430922	谢白线	2.415	3.14	四级公路	单车道	水泥混凝土	0.725	3.5	4.5	否	否	否
Y074430922001	Y074430922	林羊线	0	0.537	四级公路	单车道	水泥混凝土	0.537	3.5	4.5	否	否	否
Y074430922002	Y074430922	林羊线	0.537	1.458	四级公路	单车道	水泥混凝土	0.921	3.5	4.5	否	否	否
Y066430922001	Y066430922	桃天线	0	0.869	四级公路	单车道	水泥混凝土	0.869	3.5	4.5	否	否	否
Y061430922002	Y061430922	小太线	0.852	2.502	四级公路	单车道	水泥混凝土	1.65	3.5	4.5	否	否	否
Y026430922002	Y026430922	卫葡线	0.549	5.757	四级公路	双车道	沥青混凝土	5.208	6	7	否	否	否
Y022430922005	Y022430922	王天线	5.692	6.157	四级公路	单车道	水泥混凝土	0.465	3.5	4	否	否	否
X001430922001	X001430922	电株线	0	7.132	四级公路	双车道	水泥混凝土	7.132	6	7.5	否	否	否
CZ98430922001	CZ98430922	电株线	0	0.305	四级公路	双车道	水泥混凝土	0.305	6	7.5	否	否	否
C860430922001	C860430922	油拖线	0	1.439	四级公路	单车道	水泥混凝土	1.439	3.5	4	否	否	否
C769430922001	C769430922	周周线	0	0.859	四级公路	单车道	水泥混凝土	0.859	3.5	3.5	否	否	否
C732430922003	C732430922	姚家塘-化工厂	0.263	0.563	四级公路	单车道	水泥混凝土	0.3	3.5	4.5	否	否	否
C732430922002	C732430922	姚家塘-化工厂	0.125	0.263	四级公路	单车道	水泥混凝土	0.138	3.5	4.5	否	否	否
C722430922001	C722430922	双塘组-双塘组	0	1.146	四级公路	单车道	水泥混凝土	1.146	3.5	4.5	否	否	否
C522430922001	C522430922	拱鹿线	0	2.129	四级公路	单车道	水泥混凝土	2.129	3.5	4.5	否	否	否
C290430922001	C290430922	老屋里-老曾家湾组	0	0.663	四级公路	单车道	水泥混凝土	0.663	3.5	5	否	否	否
C234430922001	C234430922	莲毛线	0	1.139	四级公路	双车道	沥青混凝土	1.139	6	7	否	否	否
C113430922001	C113430922	陈余线	0	1.172	四级公路	单车道	水泥混凝土	1.172	3.5	4.5	否	否	否
C113430922002	C113430922	陈余线	1.172	1.773	四级公路	单车道	水泥混凝土	0.601	3.5	4.5	否	否	否
Y940430922006	Y940430922	建材厂-神武	5.532	5.861	四级公路	单车道	水泥混凝土	0.329	3.5	4.5	否	否	否

路段编码	路线编码	路线名称	起点桩号	讫点桩号	路段技术等级	车道分类	路段路面类型	路段里程	路面宽度	路基宽度	是否为重复路段	是否断头路	是否为城管路段
C706430922001	C706430922	符家湾-林场	0	0.472	四级公路	单车道	沥青混凝土	0.472	3.5	5	否	否	否
C706430922002	C706430922	符家湾-林场	0.472	1.691	四级公路	单车道	水泥混凝土	1.219	4.5	5	否	否	否
Y114430922001	Y114430922	朝宋线	0	0.711	二级公路	双车道	沥青混凝土	0.711	15	16	否	否	否
Y114430922002	Y114430922	朝宋线	0.711	2.027	四级公路	单车道	水泥混凝土	1.316	3.5	4.5	否	否	否
CY44430922001	CY44430922	桃锰社区-白泥冲	0	0.528	三级公路	单车道	沥青混凝土	0.528	6	7	否	否	否
CY44430922002	CY44430922	桃锰社区-白泥冲	0.528	0.714	四级公路	单车道	水泥混凝土	0.186	3.5	4.5	否	否	否
CF41430922001	CF41430922	桃竹	0	0.447	二级公路	四车道	沥青混凝土	0.447	15	18	否	否	否
CF41430922002	CF41430922	桃竹	0.447	2.337	三级公路	双车道	沥青混凝土	1.89	6	6.5	否	否	否
CY89430922001	CY89430922	水泥厂-曾家冲	0	0.629	四级公路	单车道	水泥混凝土	0.629	6	7	否	否	否
CY89430922002	CY89430922	水泥厂-曾家冲	0.629	1.066	四级公路	单车道	水泥混凝土	0.437	3.5	4.5	否	否	否
CC25430922001	CC25430922	小彭线	0	1.019	四级公路	单车道	水泥混凝土	1.019	3.5	4.5	否	否	否
CD23430922001	CD23430922	高上线	0	0.521	四级公路	单车道	水泥混凝土	0.521	3.5	4.5	否	否	否
CD24430922001	CD24430922	浏麻线	0	1.048	四级公路	单车道	水泥混凝土	1.048	3.5	4.5	否	否	否
CF58430922001	CF58430922	土黑线	0	0.268	四级公路	单车道	水泥混凝土	0.268	3.5	4	否	否	否
Y549430922006	Y549430922	马龙线	7.491	8.504	四级公路	单车道	水泥混凝土	1.013	4.5	6	否	否	否
C331430922001	C331430922	龙供线	0	0.782	四级公路	单车道	水泥混凝土	0.782	4.5	6	否	否	否
C254430922001	C254430922	叉李线	0	2.064	四级公路	单车道	水泥混凝土	2.064	3.5	4	否	否	否
C254430922002	C254430922	叉李线	2.064	2.309	四级公路	双车道	沥青混凝土	0.245	8	9	否	否	否
Y580430922001	Y580430922	早天线	0	0.107	四级公路	单车道	沥青混凝土	0.107	4	4.5	否	否	否
Y580430922002	Y580430922	早天线	0.107	0.183	四级公路	单车道	沥青混凝土	0.076	4	4.5	否	否	否
X024430922003	X024430922	土荷线	3.126	7.281	一级公路	四车道	水泥混凝土	4.155	18	20	否	否	否
X023430922004	X023430922	电李线	5.076	10.15	四级公路	双车道	沥青混凝土	5.074	6	7	否	否	否
C043430922001	C043430922	电李线	0	1.02	四级公路	双车道	沥青混凝土	1.02	6	7	否	否	否

附件2：

路网优化调整后桃江县农村公路桥梁明细表

桥梁编码	路线编码	路段序列号	桥梁编号	桥梁名称	建成时间	中心桩号	桥梁长度	跨径总长	单孔最大跨径（米）	跨径组合（孔*米）	设计荷载	按跨径分	是否危桥	桥梁全宽	桥面全宽	桥面净宽	主桥上部构造结构形式	收费性质	技术状况评定
X000430922L0010	X000430922	003	L0010	青石中桥	20221201	3.59	25.04	21.04	21.04	1*21.04	公路Ⅰ级	中桥	否	11	11	10	空心板梁	非收费	2类
X000430922L0020	X000430922	003	L0020	近邱桥	19820115	6.84	14	8	8	1*8	汽车-超20级	小桥	否	10.8	10.8	10	整体现浇板	非收费	2类
X000430922L0030	X000430922	003	L0030	土门小桥	20221201	10.842	17.04	13.04	13.04	1*13.04	公路Ⅰ级	小桥	否	11	11	10	空心板梁	非收费	3类
X001430922L0010	X001430922	001	L0010	龙子山桥	20160810	3.085	15	6	6	1*6	公路Ⅱ级	小桥	否	7	7	6.1	实心板梁	非收费	2类
X001430922L0030	X001430922	003	L0030	栗山河桥	19750725	9.805	23	13	13	1*13	汽车-超20级	小桥	否	7.5	7.5	6.5	空心板梁	非收费	1类
X001430922L0040	X001430922	005	L0040	陶公庙桥	1980	12.52	21	10.4	10.4	1*10.4	汽车-超20级	小桥	否	6.12	6.1	5.2	整体现浇板	非收费	3类
X001430922L0050	X001430922	005	L0050	三山金桥	1980	13.041	16.8	12.8	6.4	2*6.4	汽车-超20级	小桥	否	6.1	6.1	5.1	整体现浇板	非收费	2类
X001430922L0060	X001430922	006	L0060	株树塘桥	2015	14.882	36.72	26	13	2*13	公路Ⅱ级	小桥	否	8.5	8.5	7.5	空心板梁	非收费	2类
X001430922L0070	X001430922	003	L0070	株木潭桥	2018	11.521	16.5	10	10	1*10	公路Ⅱ级	小桥	否	5	5	5	板拱	非收费	3类
X001430922L0080	X001430922	005	L0080	新石桥	2018	12.604	17	6	6	1*6	公路Ⅱ级	小桥	否	5.5	5.5	5.5	板拱	非收费	3类
X002430922L0010	X002430922	003	L0010	李家湾桥	1982	7.716	8	8	8	1*8	汽车-超20级	小桥	否	4.5	4.5	4.5	Ⅱ形梁	非收费	3类
X002430922L0020	X002430922	005	L0020	石湾桥	1962	9.212	16.5	16	8	2*8	汽车-超20级	小桥	否	6	5	5	整体现浇板	非收费	2类
X003430922L0010	X003430922	001	L0010	川花桥	1953	0.115	12	8	8	1*8	汽车-超20级	小桥	否	7	7	6.2	整体现浇板	非收费	2类
X003430922L0020	X003430922	007	L0020	软桥	1952	10.8	28	18	9	2*9	汽车-超20级	小桥	否	8.5	8.5	7.5	整体现浇板	非收费	1类
X003430922L0030	X003430922	008	L0030	寒基碑桥	1990	13.491	30.4	23.4	7.8	3*7.8	汽车-超20级	小桥	否	8	8	7	板拱	非收费	2类
X004430922L0010	X004430922	003	L0010	清凉桥	19860501	3.358	17.64	8.44	8.44	1*8.44	汽车-超20级	小桥	否	7.5	7	6	整体现浇板	非收费	1类
X004430922L0020	X004430922	009	L0020	楠木一桥	2001	12.571	11	5	5	1*5	汽车-15级	小桥	否	5.5	5.5	5.5	整体现浇板	非收费	3类
X004430922L0730	X004430922	004	L0730	猫老线三桥	2015	3.798	10	8	8	1*8	公路Ⅱ级	小桥	否	5	5	5	板拱	非收费	3类
X005430922L0010	X005430922	003	L0010	单板桥	1967	2.776	27	23	8	2*8+1*7	汽车-超20级	小桥	否	6	6	5.1	整体现浇板	非收费	3类
X005430922L0020	X005430922	004	L0020	双溪口桥	1967	5.845	19	9	9	1*9	汽车-超20级	小桥	否	7	7.5	6.5	整体现浇板	非收费	1类
X005430922L0030	X005430922	005	L0030	浔溪桥	1979	6.565	13	9	9	1*9	汽车-超20级	小桥	否	6	6	5.4	整体现浇板	非收费	2类
X005430922L0040	X005430922	005	L0040	丝竹坳桥	19830725	10.035	9.4	5.4	5.4	1*5.4	汽车-超20级	小桥	否	5.5	5.5	4.5	实心板梁	非收费	2类
X005430922L0050	X005430922	008	L0050	永和桥	1979	12.449	11	7	7	1*7	汽车-超20级	小桥	否	7.2	7.2	6.5	整体现浇板	非收费	2类
X005430922L0060	X005430922	011	L0060	白岩溪桥	20040312	15.279	9	6.2	6.2	1*6.2	公路Ⅱ级	小桥	否	6.2	5	5	实心板梁	非收费	3类
X005430922L0070	X005430922	012	L0070	苗禾中心桥	1974	17.304	10	10	5	2*5	汽车-超20级	小桥	否	7	7	6.2	整体现浇板	非收费	2类
X005430922L0080	X005430922	012	L0080	陈家仑桥	19970925	17.969	18.2	9	9	1*9	汽车-超20级	小桥	否	7.5	6.7	6.7	实心板梁	非收费	1类
X005430922L0090	X005430922	013	L0090	烂油榨桥	19970728	18.915	16.2	7	7	1*7	汽车-超20级	小桥	否	7.5	6.7	6.7	实心板梁	非收费	1类
X005430922L0100	X005430922	013	L0100	田村里桥	20220606	19.778	23	13	13	1*13	公路Ⅱ级	小桥	否	7.5	7.5	6.5	实心板梁	非收费	1类

桥梁编码	路线编码	路段序列号	桥梁编号	桥梁名称	建成时间	中心桩号	桥梁长度	跨径总长	单孔最大跨径（米）	跨径组合（孔*米）	设计荷载	按跨径分	是否危桥	桥梁全宽	桥面全宽	桥面净宽	主桥上部构造结构形式	收费性质	技术状况评定
X005430922L0110	X005430922	013	L0110	楸木塘桥	20220606	20.045	23	13	13	1*13	公路Ⅱ级	小桥	否	7.5	7.5	6.5	空心板梁	非收费	1类
X005430922L0120	X005430922	013	L0120	中心桥	1974	20.8	13.8	9.8	9.8	1*9.8	汽车-超20级	小桥	否	4.7	4.7	4.3	整体现浇板	非收费	3类
X005430922L0130	X005430922	014	L0130	连心桥	1974	21.418	17	13	6.5	2*6.5	汽车-超20级	小桥	否	7.1	7.1	6.5	整体现浇板	非收费	2类
X005430922L0140	X005430922	014	L0140	黄豆村桥	19930531	22.281	11	5	5	1*5	汽车-超20级	小桥	否	7.5	7.5	6.5	整体现浇板	非收费	1类
X005430922L0210	X005430922	014	L0210	石头溪桥	2007	22.087	28	12	6	2*6	公路Ⅱ级	小桥	否	7	7	6	空心板梁	非收费	3类
X006430922L0010	X006430922	001	L0010	铁路桥	20080529	6.009	66	56	8	7*8	公路Ⅱ级	中桥	否	8	8	7.2	实心板梁	非收费	2类
X007430922L0010	X007430922	005	L0010	泥潭桥	1956	5.749	22.8	16.8	8.4	2*8.4	汽车-超20级	小桥	否	7	7	6	板拱	非收费	2类
X008430922L0010	X008430922	002	L0010	林家村桥	20230501	1.127	17.5	7.5	7.5	1*7.5	公路Ⅱ级	小桥	否	7.5	7.5	6.5	整体现浇板	非收费	1类
X008430922L0020	X008430922	003	L0020	友谊桥	20220606	6.94	30	20	10	2*10	公路Ⅱ级	小桥	否	7.5	7.5	6.5	整体现浇板	非收费	1类
X008430922L0030	X008430922	002	L0030	童子山村桥	2018	3.572	6	6	6	1*6	公路Ⅱ级	小桥	否	6.7	6.7	6.7	Ⅱ形梁	非收费	3类
X009430922L0010	X009430922	001	L0010	金柳桥	1982	0.076	32	28	7	4*7	汽车-超20级	小桥	否	7.5	7.5	6.4	实心板梁	非收费	2类
X009430922L0020	X009430922	002	L0020	牛剑桥	1960	4.087	19	15	7.5	2*7.5	汽车-超20级	小桥	否	7.5	7.5	6.5	整体现浇板	非收费	2类
X010430922L0010	X010430922	001	L0010	天子坡桥	20011015	0.401	11.7	7.7	7.7	1*7.7	汽车-超20级	小桥	否	5.5	5.5	5.1	实心板梁	非收费	3类
X010430922L0020	X010430922	002	L0020	王家坪桥	1952	2.13	15.5	10	5	2*5	汽车-超20级	小桥	否	5.6	5.6	4.9	整体现浇板	非收费	2类
X010430922L0030	X010430922	002	L0030	老屋里桥	2001	2.926	14.2	5	5	1*5	汽车-超20级	小桥	否	7.5	6.7	6.7	实心板梁	非收费	1类
X010430922L0040	X010430922	003	L0040	周家潭桥	1952	3.932	24.4	20.4	6.8	3*6.8	汽车-超20级	小桥	否	7	7	6.6	整体现浇板	非收费	2类
X010430922L0050	X010430922	004	L0050	曾家湾桥	20080725	4.809	24.5	20.5	20.5	1*20.5	公路Ⅱ级	中桥	否	4.6	4.6	4	实心板梁	非收费	2类
X011430922L0010	X011430922	002	L0010	阳雀桥	20160825	1.221	10.7	6.7	6.7	1*6.7	公路Ⅱ级	小桥	否	6.4	6.4	6	实心板梁	非收费	2类
X011430922L0020	X011430922	002	L0020	红卫桥	20010910	1.988	11	7	7	1*7	汽车-超20级	小桥	否	6.8	6.8	6.8	实心板梁	非收费	2类
X013430922L0010	X013430922	002	L0010	红旗大桥	1970	2.249	20.95	10	10	1*10	汽车-超20级	小桥	否	8.5	8.5	8.5	T梁	非收费	2类
X014430922L0010	X014430922	001	L0010	茶林坪桥	2007	0.374	22.2	18	9	2*9	公路Ⅱ级	小桥	否	9	9	9	整体现浇板	非收费	2类
X014430922L0020	X014430922	002	L0020	修山电站桥	2007	0.933	750	486	26	16*25.5+3*26	公路Ⅱ级	大桥	否	7	7	6	整体现浇板	非收费	2类
X014430922L0030	X014430922	004	L0030	白家河桥	1982	7.201	14	10	10	1*10	汽车-超20级	小桥	否	8.7	8.7	7.7	整体现浇板	非收费	2类
X014430922L0040	X014430922	004	L0040	毛家二桥	19771101	10.657	17.14	9	9	1*9	汽车-超20级	小桥	否	8.5	8	7.5	空心板梁	非收费	2类
X014430922L0050	X014430922	004	L0050	毛家一桥	1977	10.88	10.5	6.5	6.5	1*6.5	汽车-超20级	小桥	否	6.5	6.5	6	板拱	非收费	2类
X014430922L0060	X014430922	006	L0060	犀牛桥	1997	14.995	42	15.3	15.3	1*15.3	汽车-超20级	小桥	否	12	12	9	板拱	非收费	3类
X016430922L0010	X016430922	003	L0010	泥湾桥	19681005	5.96	53	26	13	2*13	汽车-超20级	小桥	否	12	12	11	整体现浇板	非收费	2类
X017430922L0010	X017430922	001	L0010	栗山桥	1965	0.028	12	6.5	6.5	1*6.5	汽车-超20级	小桥	否	8	8	7.2	整体现浇板	非收费	2类
X017430922L0020	X017430922	002	L0020	驼子桥	1965	7.091	11.2	7.2	7.2	1*7.2	汽车-超20级	小桥	是	7	7	6	板拱	非收费	4类
X018430922L0010	X018430922	004	L0010	灰山港桥	2018	1.805	21.2	21	21	1*21	公路Ⅱ级	中桥	否	12	12	12	桁架梁	非收费	2类

桥梁编码	路线编码	路段序列号	桥梁编号	桥梁名称	建成时间	中心桩号	桥梁长度	跨径总长	单孔最大跨径（米）	跨径组合（孔*米）	设计荷载	按跨径分	是否危桥	桥梁全宽	桥面全宽	桥面净宽	主桥上部构造结构形式	收费性质	技术状况评定
X019430922L0010	X019430922	002	L0010	碧螺港桥	1971	2. 199	49	39	13	3*13	汽车-超20级	中桥	否	9. 5	9. 5	8. 5	空心板梁	非收费	1类
X021430922L0010	X021430922	002	L0010	新河桥	1956	2. 324	15. 2	7	7	1*7	汽车-超20级	小桥	否	7. 5	7. 5	7. 5	整体现浇板	非收费	2类
X022430922L0020	X022430922	002	L0020	长乐桥	1989	8. 232	28. 2	18. 2	9. 1	2*9. 1	汽车-超20级	小桥	否	7. 5	7. 5	6. 5	整体现浇板	非收费	1类
X024430922L0010	X024430922	003	L0010	丰收坝桥	20100904	3. 222	17	13	13	1*13	公路Ⅱ级	小桥	否	16	16	15	空心板梁	非收费	2类
X024430922L0020	X024430922	003	L0020	丰收坝二桥	20101005	3. 53	17	13	13	1*13	公路Ⅱ级	小桥	否	16	16	15	空心板梁	非收费	2类
X024430922L0030	X024430922	003	L0030	沾溪大桥	2009	5. 289	109	105	35	3*35	公路Ⅱ级	大桥	否	16	16	15	双曲拱	非收费	2类
X025430922L0010	X025430922	002	L0010	蔡家桥	19601015	0. 579	23	13	13	1*13	汽车-超20级	小桥	否	7. 5	7. 5	6. 5	整体现浇板	非收费	1类
X043430922L0010	X043430922	003	L0010	沾溪桥	1957	1. 214	70	60	20	3*20	汽车-超20级	中桥	否	6. 8	6. 8	5. 7	双曲拱	非收费	2类
X043430922L0020	X043430922	005	L0020	胡家湾桥	20070501	9. 715	14. 2	5	5	1*5	公路Ⅱ级	小桥	否	7. 5	6. 7	6. 7	整体现浇板	非收费	1类
X254430922L0350	X254430922	002	L0350	石牛江桥	20100510	1. 069	27. 54	20	10	2*10	公路Ⅱ级	小桥	否	13	13	12	空心板梁	非收费	2类
Y001430922L0010	Y001430922	001	L0010	胜利桥	1952	2. 127	12. 4	8. 4	8. 4	1*8. 4	汽车-超20级	小桥	否	6. 1	6. 1	5. 8	整体现浇板	非收费	2类
Y001430922L0020	Y001430922	004	L0020	水星间桥	1985	3. 019	9. 8	5. 8	5. 8	1*5. 8	汽车-超20级	小桥	否	6. 1	6. 1	5. 5	整体现浇板	非收费	2类
Y003430922L0010	Y003430922	001	L0010	罗家洲一桥	2018	0. 315	5. 6	5	5	1*5	公路Ⅱ级	小桥	否	3. 5	3. 5	3. 5	Ⅱ形梁	非收费	2类
Y006430922L0010	Y006430922	002	L0010	荷叶塘桥	2018	0. 391	6. 4	5	5	1*5	公路Ⅱ级	小桥	否	4. 5	4. 5	4. 5	Ⅱ形梁	非收费	3类
Y007430922L0010	Y007430922	001	L0010	汤家桥	1982	0. 194	12. 8	8	8	1*8	汽车-超20级	小桥	否	5. 3	5. 3	4. 7	实心板梁	非收费	2类
Y008430922L0010	Y008430922	001	L0010	龙潭桥	20050032	0. 008	15	5	5	1*5	公路Ⅱ级	小桥	否	6. 5	6. 5	5. 5	整体现浇板	非收费	1类
Y008430922L0020	Y008430922	001	L0020	罗溪桥	1959	0. 78	16. 2	12. 2	6. 1	2*6. 1	汽车-超20级	小桥	否	7. 6	7. 6	6. 9	整体现浇板	非收费	2类
Y008430922L0030	Y008430922	002	L0030	罗溪二桥	1958	4. 095	9	5	5	1*5	汽车-15级	小桥	否	7. 6	7. 6	6. 8	整体现浇板	非收费	2类
Y008430922L0040	Y008430922	005	L0040	罗溪三桥	19671013	6. 218	12	10	10	1*10	汽车-超20级	小桥	否	6. 1	6. 1	5	整体现浇板	非收费	3类
Y008430922L0050	Y008430922	006	L0050	绿葱坳桥	20230501	6. 908	19	9	9	1*9	公路Ⅱ级	小桥	否	6. 5	6. 5	5. 5	整体现浇板	非收费	1类
Y009430922L0010	Y009430922	001	L0010	新桥	1982	2. 913	16. 26	7	7	1*7	汽车-超20级	小桥	否	7. 5	7. 5	7. 5	整体现浇板	非收费	2类
Y009430922L0020	Y009430922	002	L0020	青石桥	1958	4. 649	16. 59	7. 5	7. 5	1*7. 5	汽车-超20级	小桥	否	7. 5	7. 5	7. 5	整体现浇板	非收费	2类
Y009430922L0030	Y009430922	002	L0030	青石二桥	19980512	4. 844	10. 2	6. 2	6. 2	1*6. 2	汽车-超20级	小桥	否	6. 3	6. 3	5. 7	板拱	非收费	2类
Y010430922L0010	Y010430922	001	L0010	璩氏花桥	1960	0. 231	10. 26	6. 26	6. 26	1*6. 26	汽车-超20级	小桥	否	6	6	5. 2	其他拱桥	非收费	2类
Y010430922L0020	Y010430922	002	L0020	璩家桥	19860925	2. 678	12. 5	6. 5	6. 5	1*6. 5	汽车-超20级	小桥	否	4. 8	4. 8	4. 8	板拱	非收费	3类
Y010430922L0030	Y010430922	004	L0030	筑金坝桥	1965	3. 172	28	13	7	1*7+1*6	汽车-超20级	小桥	否	6. 3	6. 3	6	空心板梁	非收费	2类
Y010430922L0040	Y010430922	005	L0040	茅桥	19601020	4. 312	11	7	7	1*7	汽车-超20级	小桥	否	8. 5	8. 5	7. 5	整体现浇板	非收费	2类
Y011430922L0010	Y011430922	001	L0010	团结桥	19761020	1. 761	11. 04	7. 04	7. 04	1*7. 04	汽车-超20级	小桥	否	14. 3	14. 3	13. 5	整体现浇板	非收费	2类
Y011430922L0020	Y011430922	001	L0020	观音阁桥	2018	1. 079	13	8	4	2*4	公路Ⅱ级	小桥	否	4. 5	4. 5	4. 5	板拱	非收费	3类
Y013430922L0010	Y013430922	001	L0010	王家村桥	20230501	2. 445	6	5	5	1*5	公路Ⅱ级	小桥	否	4	4	4	实心板梁	非收费	3类

桥梁编码	路线编码	路段序列号	桥梁编号	桥梁名称	建成时间	中心桩号	桥梁长度	跨径总长	单孔最大跨径（米）	跨径组合（孔*米）	设计荷载	按跨径分	是否危桥	桥梁全宽	桥面全宽	桥面净宽	主桥上部构造结构形式	收费性质	技术状况评定
Y013430922L0020	Y013430922	001	L0020	高拱桥	20140924	2. 708	24. 7	15	7. 5	2*7. 5	公路Ⅱ级	小桥	否	6. 5	5. 7	5. 7	整体现浇板	非收费	1类
Y013430922L0030	Y013430922	003	L0030	黄茅桥	20230501	4. 714	19	9	9	1*9	公路Ⅱ级	小桥	否	6. 5	6. 5	5. 5	整体现浇板	非收费	1类
Y013430922L0040	Y013430922	003	L0040	栗树村桥	1973	7. 424	14. 4	8. 4	8. 4	1*8. 4	汽车-超20级	小桥	否	4. 5	4. 5	4. 1	板拱	非收费	2类
Y014430922L0010	Y014430922	002	L0010	双石桥	19850715	3. 053	9	5	5	1*5	汽车-超20级	小桥	否	4. 5	4. 5	4. 5	实心板梁	非收费	2类
Y015430922L0010	Y015430922	001	L0010	排楼洲桥	2018	1. 257	6. 5	6	6	1*6	公路Ⅱ级	小桥	否	5	5	5	板拱	非收费	3类
Y015430922L0020	Y015430922	002	L0020	茶谷村桥	2018	2. 942	6. 5	6	6	1*6	公路Ⅱ级	小桥	否	4	4	4	板拱	非收费	3类
Y016430922L0010	Y016430922	001	L0010	金盆桥	20230501	0. 009	16. 5	6. 5	6. 5	1*6. 5	公路Ⅱ级	小桥	否	7	7	6	整体现浇板	非收费	1类
Y018430922L0010	Y018430922	004	L0010	向家湾桥	1979	4. 202	11	7	7	1*7	汽车-超20级	小桥	否	6. 2	6. 2	5. 6	整体现浇板	非收费	2类
Y019430922L0010	Y019430922	003	L0010	潭家桥	1976	4. 037	17	14	7	2*7	汽车-超20级	小桥	否	6	5. 6	5. 2	整体现浇板	非收费	2类
Y019430922L0020	Y019430922	001	L0020	道关山桥	2016	0. 012	12. 5	8. 5	8. 5	1*8. 5	公路Ⅱ级	小桥	否	6. 7	5. 7	5. 7	整体现浇板	非收费	2类
Y021430922L0010	Y021430922	001	L0010	板桥冲桥	2005	3. 683	9. 7	5. 7	5. 7	1*5. 7	公路Ⅱ级	小桥	否	5. 2	5. 2	5. 2	实心板梁	非收费	2类
Y023430922L0010	Y023430922	004	L0010	枫树桥	1973	4. 78	13. 2	7. 2	7. 2	1*7. 2	汽车-超20级	小桥	否	5. 1	5. 1	4. 6	整体现浇板	非收费	2类
Y023430922L0020	Y023430922	004	L0020	水竹湾桥	1973	5. 754	11. 4	7. 4	7. 4	1*7. 4	汽车-超20级	小桥	否	6. 1	6. 1	5. 5	整体现浇板	非收费	2类
Y023430922L0030	Y023430922	002	L0030	仙牛迹桥	2018	2. 064	8	6	6	1*6	公路Ⅱ级	小桥	否	6. 5	6. 5	6. 5	板拱	非收费	3类
Y024430922L0010	Y024430922	001	L0010	塘垌里桥	2018	0. 879	11. 5	6	6	1*6	公路Ⅱ级	小桥	否	7. 2	7. 2	7. 2	Ⅱ形梁	非收费	3类
Y026430922L0010	Y026430922	001	L0010	朱家村桥	20141127	0. 542	14	10	5	2*5	公路Ⅱ级	小桥	否	4	4	4	Ⅱ形梁	非收费	3类
Y026430922L0020	Y026430922	002	L0020	朱家冲桥	1976	0. 898	20	16	8	2*8	汽车-超20级	小桥	否	6. 2	6. 2	5. 6	整体现浇板	非收费	2类
Y026430922L0030	Y026430922	002	L0030	王家湾桥	1976	2. 655	9	5	5	1*5	汽车-超20级	小桥	否	6. 8	6. 8	6. 2	整体现浇板	非收费	2类
Y026430922L0040	Y026430922	002	L0040	横板桥	1976	3. 908	9. 5	5. 5	5. 5	1*5. 5	汽车-超20级	小桥	否	9. 25	8. 6	8. 6	整体现浇板	非收费	2类
Y029430922L0010	Y029430922	001	L0010	泗鸿桥	19980312	0. 539	15. 2	7	7	1*7	汽车-超20级	小桥	否	7. 5	6. 7	6. 7	板拱	非收费	1类
Y029430922L0020	Y029430922	003	L0020	鲤鱼塘桥	19831005	3. 459	82	75. 2	9. 4	8*9. 4	汽车-超20级	中桥	否	4. 5	4. 5	3. 7	空心板梁	非收费	2类
Y029430922L0030	Y029430922	005	L0030	黄土塘桥	1984	5. 786	30	20	10	2*10	汽车-超20级	小桥	否	6. 5	6. 5	5. 5	整体现浇板	非收费	1类
Y032430922L0010	Y032430922	001	L0010	桃锰桥	1982	0. 302	72	60	15	4*15	汽车-超20级	中桥	否	7	7	6. 2	空心板梁	非收费	1类
Y032430922L0020	Y032430922	002	L0020	坛子洞桥	20230501	1. 273	23	13	13	1*13	公路Ⅱ级	小桥	否	7. 5	7. 5	6. 5	空心板梁	非收费	1类
Y032430922L0030	Y032430922	004	L0030	棕树湾桥	2011	6. 135	14	8	8	1*8	公路Ⅱ级	小桥	否	4	4	3. 3	整体现浇板	非收费	2类
Y032430922L0040	Y032430922	004	L0040	瓦屋场桥	2011	6. 492	13	7	7	1*7	公路Ⅱ级	小桥	否	4	4	3. 3	整体现浇板	非收费	2类
Y032430922L0050	Y032430922	004	L0050	干枳洞桥	2011	7. 634	14	8	8	1*8	公路Ⅱ级	小桥	否	4. 1	4. 1	3. 4	整体现浇板	非收费	2类
Y033430922L0010	Y033430922	007	L0010	胜利二桥	20160915	6. 819	9	5	5	1*5	公路Ⅱ级	小桥	否	6. 3	6. 3	5. 7	实心板梁	非收费	2类
Y033430922L0020	Y033430922	007	L0020	福星桥	1960	7. 192	9. 9	5. 4	5. 4	1*5. 4	汽车-超20级	小桥	否	9. 2	9. 2	9	整体现浇板	非收费	3类
Y034430922L0010	Y034430922	001	L0010	石头坪桥	20050521	0. 029	14. 2	5	5	1*5	公路Ⅱ级	小桥	否	6. 5	6	6	整体现浇板	非收费	1类

桥梁编码	路线编码	路段序列号	桥梁编号	桥梁名称	建成时间	中心桩号	桥梁长度	跨径总长	单孔最大跨径（米）	跨径组合（孔*米）	设计荷载	按跨径分	是否危桥	桥梁全宽	桥面全宽	桥面净宽	主桥上部构造结构形式	收费性质	技术状况评定
Y034430922L0020	Y034430922	003	L0020	杨柴冲桥	20230501	3. 879	15	5	5	1*5	公路Ⅱ级	小桥	否	6. 5	6. 5	5. 5	整体现浇板	非收费	1类
Y037430922L0010	Y037430922	002	L0010	永康桥	1980	3. 739	22	16	8	2*8	汽车-超20级	小桥	否	6	6	5. 1	整体现浇板	非收费	2类
Y038430922L0010	Y038430922	004	L0010	凤凰桥	20181212	5. 726	36	6	6	1*6	公路Ⅱ级	小桥	否	5	5	5	实心板梁	非收费	3类
Y039430922L0010	Y039430922	001	L0010	桥孟仑桥	1988	1. 482	50	40	10	4*10	汽车-超20级	中桥	否	6. 5	6. 5	5. 5	实心板梁	非收费	2类
Y041430922L0010	Y041430922	001	L0010	汪家坪大桥	19971025	0. 52	28	24	8	3*8	汽车-超20级	小桥	是	5. 5	5. 5	5. 1	实心板梁	非收费	4类
Y045430922L0010	Y045430922	002	L0010	石龙头桥	1969	1. 712	10. 04	6. 04	6. 04	1*6. 04	汽车-超20级	小桥	否	8. 1	8. 1	7. 5	整体现浇板	非收费	2类
Y047430922L0010	Y047430922	001	L0010	神龙桥	19960225	0. 95	17. 43	8. 23	8. 23	1*8. 23	汽车-15级	小桥	否	6. 5	6	5	整体现浇板	非收费	1类
Y047430922L0020	Y047430922	006	L0020	黄鹤桥	2018	6. 078	10	5	5	1*5	公路Ⅱ级	小桥	否	4	4	4	板拱	非收费	3类
Y049430922L0010	Y049430922	002	L0010	板子二桥	1956	0. 278	19. 2	5. 2	5. 2	1*5. 2	汽车-超20级	小桥	否	6. 5	5. 7	5. 7	板拱	非收费	1类
Y050430922L0010	Y050430922	004	L0010	老桥埠桥	20230501	4. 591	21	11	11	1*11	公路Ⅱ级	小桥	否	7. 5	7. 5	6. 5	空心板梁	非收费	1类
Y051430922L0010	Y051430922	003	L0010	连心桥	1982	2. 324	12. 7	8. 7	8. 7	1*8. 7	汽车-超20级	小桥	否	5. 6	5. 6	4. 9	整体现浇板	非收费	2类
Y052430922L0010	Y052430922	003	L0010	楼子湾桥	1982	1. 857	11. 5	5	5	1*5	汽车-超20级	小桥	否	4. 6	4. 6	4	实心板梁	非收费	2类
Y054430922L0010	Y054430922	001	L0010	花屋里桥	20011011	0. 149	14. 2	5	5	1*5	汽车-超20级	小桥	否	7. 5	6. 7	6. 7	实心板梁	非收费	1类
Y055430922L0010	Y055430922	001	L0010	石马山桥	19950118	0. 048	9. 2	5. 2	5. 2	1*5. 2	汽车-超20级	小桥	否	4. 3	4. 3	3. 7	整体现浇板	非收费	3类
Y055430922L0020	Y055430922	005	L0020	李家港桥	1994	3. 537	15	9	9	1*9	汽车-15级	小桥	否	8	8	8	整体现浇板	非收费	3类
Y056430922L0010	Y056430922	004	L0010	洪桥头桥	20130327	5. 616	10	6	6	1*6	公路Ⅱ级	小桥	否	5. 1	5. 1	4. 5	整体现浇板	非收费	3类
Y057430922L0010	Y057430922	001	L0010	跃进桥	1975	0. 008	5	5	5	1*5	汽车-超20级	小桥	否	3	3	3	Π形梁	非收费	3类
Y057430922L0020	Y057430922	001	L0020	天太桥	1975	0. 446	16. 71	7. 51	7. 51	1*7. 51	汽车-超20级	小桥	否	7	6. 5	6	整体现浇板	非收费	1类
Y058430922L0010	Y058430922	001	L0010	枫林台桥	1984	0. 007	14	10	5	2*5	汽车-超20级	小桥	否	6. 5	6. 5	5. 6	整体现浇板	非收费	2类
Y060430922L0010	Y060430922	003	L0010	竹金塘桥	1968	1. 5	64	60	20	3*20	汽车-超20级	中桥	否	6	6	5. 2	空心板梁	非收费	2类
Y062430922L0010	Y062430922	002	L0010	曾家桥	20120818	3. 031	9. 2	5	5	1*5	公路Ⅱ级	小桥	否	5. 3	5. 3	4. 5	实心板梁	非收费	2类
Y065430922L0010	Y065430922	002	L0010	杨武坪桥	20220605	1. 548	33	23	11. 5	2*11. 5	公路Ⅱ级	小桥	否	7	7	6	空心板梁	非收费	1类
Y067430922L0010	Y067430922	002	L0010	板子桥	2011	1. 04	9. 2	5. 2	5. 2	1*5. 2	公路Ⅱ级	小桥	否	2. 8	2. 8	2. 6	整体现浇板	非收费	3类
Y067430922L0020	Y067430922	002	L0020	上游坝桥	1982	1. 31	15	11	5. 5	2*5. 5	汽车-超20级	小桥	否	2. 8	2. 8	2. 6	实心板梁	非收费	3类
Y067430922L0030	Y067430922	003	L0030	铁路桥	1951	2. 252	38. 2	36. 2	9. 05	4*9. 05	汽车-超20级	中桥	否	3. 6	3. 6	3. 4	整体现浇板	非收费	2类
Y068430922L0010	Y068430922	004	L0010	郭家坪桥	20100425	3. 306	9	5	5	1*5	公路Ⅱ级	小桥	是	4. 3	4. 3	3. 9	实心板梁	非收费	4类
Y073430922L0010	Y073430922	002	L0010	天福山桥	20000913	0. 911	19. 2	10	10	1*10	汽车-超20级	小桥	否	6. 5	5. 7	5. 7	实心板梁	非收费	1类
Y073430922L0020	Y073430922	002	L0020	双石桥	19850725	1. 358	15	5	5	1*5	汽车-超20级	小桥	否	6. 5	6. 5	5. 5	整体现浇板	非收费	1类
Y074430922L0010	Y074430922	003	L0010	仝万桥	1961	3. 003	13. 1	9. 1	9. 1	1*9. 1	汽车-超20级	小桥	否	6. 8	6. 8	6. 2	其他拱桥	非收费	2类
Y076430922L0010	Y076430922	001	L0010	南伏湾桥	1980	0. 089	26. 52	14	7	2*7	汽车-超20级	小桥	否	6. 5	6. 5	6. 5	整体现浇板	非收费	2类

桥梁编码	路线编码	路段序列号	桥梁编号	桥梁名称	建成时间	中心桩号	桥梁长度	跨径总长	单孔最大跨径（米）	跨径组合（孔*米）	设计荷载	按跨径分	是否危桥	桥梁全宽	桥面全宽	桥面净宽	主桥上部构造结构形式	收费性质	技术状况评定
Y077430922L0010	Y077430922	001	L0010	道光冲桥	1988	0.011	10	6	6	1*6	汽车-超20级	小桥	否	4.6	4.6	4	板拱	非收费	2类
Y077430922L0020	Y077430922	004	L0020	担水坝桥	1982	3.161	10	6	6	1*6	汽车-超20级	小桥	否	6.22	6.2	5.6	其他拱桥	非收费	2类
Y079430922L0010	Y079430922	001	L0010	三元铺桥	1979	0.013	16.8	8	8	1*8	汽车-超20级	小桥	否	6.5	6.5	6.5	整体现浇板	非收费	2类
Y07L430922L0010	Y07L430922	001	L0010	小坡头桥	1969	0.319	62.24	56.04	14.01	4*14.01	汽车-超20级	中桥	否	9	9	8.2	空心板梁	非收费	2类
Y089430922L0010	Y089430922	004	L0010	郭公湾桥	1963	1.686	23.2	14	7	2*7	汽车-超20级	小桥	否	6.5	6.5	6.5	整体现浇板	非收费	2类
Y089430922L0020	Y089430922	007	L0020	下干砂二桥	1956	3.784	19.5	14	5	2*5+2*2	汽车-超20级	小桥	否	6	6	5.5	整体现浇板	非收费	2类
Y090430922L0010	Y090430922	003	L0010	温塘桥	19561006	2.585	19	18	9	2*9	汽车-15级	小桥	否	6	6	5.4	整体现浇板	非收费	2类
Y090430922L0020	Y090430922	004	L0020	梅子洞桥	20100725	3.812	18	16	8	2*8	公路Ⅱ级	小桥	否	4.8	4.5	4	整体现浇板	非收费	2类
Y090430922L0030	Y090430922	001	L0030	三节塘二桥	2007	0.394	11	5	5	1*5	公路Ⅱ级	小桥	否	8	8	7	整体现浇板	非收费	2类
Y090430922L0040	Y090430922	005	L0040	莫家坑桥	2018	4.941	5	5	5	1*5	公路Ⅱ级	小桥	否	3.5	3.5	3.5	Ⅱ形梁	非收费	3类
Y090430922L0050	Y090430922	001	L0050	三节塘村桥	2018	0.393	5	5	5	1*5	公路Ⅱ级	小桥	否	5	5	5	Ⅱ形梁	非收费	3类
Y092430922L0010	Y092430922	001	L0010	黄泥田一桥	20081015	0.212	16	6	6	1*6	公路Ⅱ级	小桥	否	6.5	6.5	5.5	整体现浇板	非收费	1类
Y092430922L0020	Y092430922	001	L0020	罗家洲桥	19820201	0.353	8	6	6	1*6	汽车-超20级	小桥	否	4.6	4.6	4.2	实心板梁	非收费	3类
Y094430922L0010	Y094430922	006	L0010	晒谷石桥	20230501	4.466	16.65	6.4	6.4	1*6.4	公路Ⅱ级	小桥	否	7.5	7.5	6.5	整体现浇板	非收费	1类
Y094430922L0020	Y094430922	004	L0020	黄家村桥	2018	3.336	5.5	5	5	1*5	公路Ⅱ级	小桥	否	4.2	4.2	4.2	Ⅱ形梁	非收费	3类
Y095430922L0010	Y095430922	002	L0010	双岔港桥	20220602	2.45	15	5	5	1*5	公路Ⅱ级	小桥	否	7.1	6.5	5.5	整体现浇板	非收费	1类
Y095430922L0020	Y095430922	005	L0020	谢家湾桥	20230501	5.479	15	5	5	1*5	公路Ⅱ级	小桥	否	11.75	11.75	10.75	整体现浇板	非收费	1类
Y095430922L0030	Y095430922	006	L0030	玉溪二桥	20020615	7.283	19.2	10	10	1*10	汽车-超20级	小桥	否	6.5	5.7	5.7	实心板梁	非收费	1类
Y095430922L0040	Y095430922	002	L0040	七斗冲桥	2018	2.734	6	5	5	1*5	公路Ⅱ级	小桥	否	10	10	10	Ⅱ形梁	非收费	3类
Y095430922L0050	Y095430922	003	L0050	七斗冲一桥	2018	3.528	6	5	5	1*5	公路Ⅱ级	小桥	否	5.5	5.5	5.5	Ⅱ形梁	非收费	2类
Y096430922L0010	Y096430922	001	L0010	德茂园桥	1982	0.33	16	12	6	2*6	汽车-超20级	小桥	否	4.6	4.6	4	实心板梁	非收费	2类
Y098430922L0040	Y098430922	003	L0040	杨家坝桥	1961	2.962	13	9	9	1*9	汽车-超20级	小桥	否	6.1	6.1	5.5	整体现浇板	非收费	2类
Y101430922L0010	Y101430922	001	L0010	浙家湾桥	1983	0.036	24	20	10	2*10	汽车-超20级	小桥	否	6.5	6.5	5.5	空心板梁	非收费	2类
Y101430922L0020	Y101430922	001	L0020	流成河桥	1983	0.931	11.05	7.05	7.05	1*7.05	汽车-超20级	小桥	否	5.82	5.8	5.2	整体现浇板	非收费	2类
Y101430922L0030	Y101430922	001	L0030	伍家坳桥	1983	2.945	48	38	19	2*19	汽车-超20级	中桥	否	4.3	4.3	3.8	双曲拱	非收费	2类
Y102430922L0010	Y102430922	004	L0010	龚家湾桥	1981	4.187	19.2	9	9	1*9	汽车-超20级	小桥	否	6.5	6.5	6.5	整体现浇板	非收费	2类
Y103430922L0010	Y103430922	001	L0010	三板桥	1959	0.038	13	9	9	1*9	汽车-超20级	小桥	否	6	6	5.2	整体现浇板	非收费	2类
Y103430922L0020	Y103430922	001	L0020	古杉桥	19591020	2.826	9	5	5	1*5	汽车-超20级	小桥	否	7.3	7.3	6.5	整体现浇板	非收费	2类
Y105430922L0010	Y105430922	001	L0010	香池桥	19880924	1.713	15.76	6.54	6.54	1*6.54	汽车-超20级	小桥	否	6.5	6	5	整体现浇板	非收费	1类
Y108430922L0010	Y108430922	001	L0010	立新桥	1979	0.033	20	16	8	2*8	汽车-超20级	小桥	否	6.4	6.4	5.5	整体现浇板	非收费	2类

桥梁编码	路线编码	路段序列号	桥梁编号	桥梁名称	建成时间	中心桩号	桥梁长度	跨径总长	单孔最大跨径（米）	跨径组合（孔*米）	设计荷载	按跨径分	是否危桥	桥梁全宽	桥面全宽	桥面净宽	主桥上部构造结构形式	收费性质	技术状况评定
Y112430922L0010	Y112430922	001	L0010	株树塘桥	1982	0.058	25	21	7	3*7	汽车-超20级	小桥	否	4.7	4.7	4	实心板梁	非收费	3类
Y112430922L0020	Y112430922	001	L0020	担伍湾桥	20050825	1.332	17.04	7.04	7.04	1*7.04	公路Ⅱ级	小桥	否	6.5	6.5	5.5	整体现浇板	非收费	1类
Y115430922L0010	Y115430922	001	L0010	余家湾桥	20220606	2.262	17	7	7	1*7	公路Ⅱ级	小桥	否	6.5	6.5	5.5	整体现浇板	非收费	1类
Y117430922L0010	Y117430922	001	L0010	枫树桥	1982	1.109	29	24	8	3*8	汽车-超20级	小桥	否	6.1	6.1	5.5	实心板梁	非收费	2类
Y118430922L0010	Y118430922	001	L0010	后石桥	2001	1.984	9.7	5.7	5.7	1*5.7	汽车-超20级	小桥	否	5.9	5.9	5.3	整体现浇板	非收费	1类
Y119430922L0010	Y119430922	001	L0010	回龙桥	1975	0.017	12	5.5	5.5	1*5.5	汽车-15级	小桥	否	3.6	3.6	3.6	板拱	非收费	3类
Y501430922L0020	Y501430922	003	L0020	七家田桥	1975	2.954	15.53	11.53	11.53	1*11.53	汽车-超20级	小桥	否	6.6	6.6	5.8	板拱	非收费	2类
Y501430922L0030	Y501430922	003	L0030	花果山桥	1975	4.573	26	24	24	1*24	汽车-超20级	中桥	否	8.5	8.2	8.2	板拱	非收费	2类
Y503430922L0010	Y503430922	001	L0010	富星桥	1978	0.046	11.7	7.7	7.7	1*7.7	汽车-超20级	小桥	否	9.9	9.9	9.1	整体现浇板	非收费	2类
Y505430922L0010	Y505430922	003	L0010	拱桥	1961	3.17	12	8	8	1*8	汽车-超20级	小桥	否	8	7.6	6.8	板拱	非收费	2类
Y505430922L0011	Y505430922	001	L0011	岩溪港桥	19900920	1.327	14	10	10	1*10	汽车-超20级	小桥	否	4.4	4.4	4.4	实心板梁	非收费	2类
Y505430922L0320	Y505430922	004	L0320	大华村桥	2015	4.358	14	10	5	2*5	公路Ⅱ级	小桥	否	5.2	5.2	5.2	实心板梁	非收费	3类
Y505430922L0710	Y505430922	003	L0710	关山阁桥	2015	3.604	12	7	7	1*7	公路Ⅱ级	小桥	否	6	6	6	Ⅱ形梁	非收费	2类
Y507430922L0010	Y507430922	002	L0010	王家湾桥	2006	2.999	17	7	7	1*7	公路Ⅱ级	小桥	否	7	7	6	整体现浇板	非收费	1类
Y512430922L0010	Y512430922	001	L0010	秀江桥	1982	0.257	36	32	8	4*8	汽车-超20级	中桥	否	6	6	5.4	整体现浇板	非收费	2类
Y512430922L0020	Y512430922	002	L0020	花屋湾桥	1953	3.937	16	12	6	2*6	汽车-超20级	小桥	否	6.2	6.2	5.3	整体现浇板	非收费	2类
Y515430922L0010	Y515430922	001	L0010	毛额仑桥	20161102	0.704	29	19	9.5	2*9.5	公路Ⅱ级	小桥	否	7.5	7.5	6.5	整体现浇板	非收费	1类
Y515430922L0020	Y515430922	002	L0020	杜家冲桥	20160925	1.603	25	15	7.5	2*7.5	公路Ⅱ级	小桥	否	6.5	6.5	5.5	整体现浇板	非收费	1类
Y515430922L0030	Y515430922	002	L0030	杜家冲二桥	20101125	2.113	15	5	5	1*5	公路Ⅱ级	小桥	否	6.5	6.5	5.5	整体现浇板	非收费	1类
Y517430922L0010	Y517430922	001	L0010	白柴公桥	1992	0.049	9	5	5	1*5	汽车-超20级	小桥	否	5	5	5	整体现浇板	非收费	2类
Y517430922L0020	Y517430922	005	L0020	孙家嘴桥	1998	9.63	9.3	5.3	5.3	1*5.3	汽车-超20级	小桥	否	6.1	6.1	5.5	整体现浇板	非收费	2类
Y518430922L0010	Y518430922	007	L0010	张目桥	1957	8.168	11	7	7	1*7	汽车-超20级	小桥	否	7.5	7.5	6.5	板拱	非收费	2类
Y518430922L0020	Y518430922	007	L0020	田家冲桥	1957	10.083	11	7	7	1*7	汽车-超20级	小桥	否	7.5	7.5	6.5	整体现浇板	非收费	2类
Y520430922L0010	Y520430922	001	L0010	双江桥	1964	0.461	11.2	7.2	7.2	1*7.2	汽车-超20级	小桥	否	6.1	6.1	5.5	整体现浇板	非收费	2类
Y520430922L0020	Y520430922	002	L0020	石矶头二桥	1964	3.241	11.05	7.05	7.05	1*7.05	汽车-超20级	小桥	否	4.6	4.6	4	整体现浇板	非收费	2类
Y523430922L0010	Y523430922	001	L0010	高桥	1967	0.235	6	5	5	1*5	汽车-超20级	小桥	否	5	5	5	实心板梁	非收费	3类
Y523430922L0020	Y523430922	003	L0020	保安桥	20230501	1.784	17.5	7.5	7.5	1*7.5	公路Ⅱ级	小桥	否	6.5	6.5	5.5	整体现浇板	非收费	1类
Y524430922L0010	Y524430922	001	L0010	花田冲桥	1956	0.972	65.6	56.8	14.2	4*14.2	汽车-超20级	中桥	否	7	7	6	空心板梁	非收费	2类
Y524430922L0020	Y524430922	004	L0020	塔家山桥	1956	4.126	12	8	8	1*8	汽车-超20级	小桥	否	6.1	6.1	5.7	整体现浇板	非收费	2类
Y524430922L0030	Y524430922	004	L0030	黄泥田桥	1956	4.357	17	13	13	1*13	汽车-超20级	小桥	否	7.5	7.5	6.5	整体现浇板	非收费	2类

桥梁编码	路线编码	路段序列号	桥梁编号	桥梁名称	建成时间	中心桩号	桥梁长度	跨径总长	单孔最大跨径（米）	跨径组合（孔*米）	设计荷载	按跨径分	是否危桥	桥梁全宽	桥面全宽	桥面净宽	主桥上部构造结构形式	收费性质	技术状况评定
Y524430922L0040	Y524430922	006	L0040	田庄湾桥	1982	7. 121	7. 5	5. 5	5. 5	1*5. 5	汽车-超20级	小桥	否	6. 1	6. 1	5. 5	实心板梁	非收费	2类
Y524430922L0050	Y524430922	003	L0050	鸭矢坝桥	2018	3. 138	6	5	5	1*5	公路Ⅱ级	小桥	否	4. 4	4. 4	4. 4	板拱	非收费	3类
Y526430922L0010	Y526430922	007	L0010	石桥河桥	20230501	5. 447	18. 5	8. 5	8. 5	1*8. 5	公路Ⅱ级	小桥	否	10. 9	10. 9	9. 9	整体现浇板	非收费	1类
Y526430922L0020	Y526430922	007	L0020	清泉桥	1959	7. 359	17. 26	7	7	1*7	汽车-超20级	小桥	否	7	7	7	整体现浇板	非收费	2类
Y529430922L0010	Y529430922	001	L0010	大江桥	1982	0. 509	24	20. 4	20. 4	1*20. 4	汽车-超20级	中桥	否	4	4	4	整体现浇板	非收费	2类
Y529430922L0020	Y529430922	002	L0020	杉仑坳桥	19561005	5. 839	9. 5	5	5	1*5	汽车-超20级	小桥	否	6	6	5	整体现浇板	非收费	2类
Y529430922L0030	Y529430922	002	L0030	关山口组桥	1956	6. 193	10	6	6	1*6	汽车-超20级	小桥	否	6	6	5. 4	整体现浇板	非收费	2类
Y529430922L0040	Y529430922	004	L0040	苍霞墩桥	1988	8. 842	16	12	6	2*6	汽车-超20级	小桥	否	6. 1	6. 1	5. 5	实心板梁	非收费	2类
Y529430922L0050	Y529430922	005	L0050	永定桥	20120810	11. 201	11	7	7	1*7	公路Ⅱ级	小桥	否	5	5	5	实心板梁	非收费	3类
Y529430922L0060	Y529430922	005	L0060	五美桥	1957	12. 953	20	13. 86	6. 93	2*6. 93	汽车-超20级	小桥	否	6	6	5. 2	整体现浇板	非收费	2类
Y529430922L0070	Y529430922	007	L0070	凤家坳桥	2006	13. 882	10. 6	6. 6	6. 6	1*6. 6	公路Ⅱ级	小桥	否	8	8	7	整体现浇板	非收费	2类
Y532430922L0010	Y532430922	001	L0010	分水坳桥	1957	0. 112	11. 5	7. 5	7. 5	1*7. 5	汽车-超20级	小桥	否	6. 6	6. 6	6	整体现浇板	非收费	2类
Y534430922L0010	Y534430922	001	L0010	郭家桥	20121011	1. 829	16. 2	6. 2	6. 2	1*6. 2	公路Ⅱ级	小桥	否	6. 5	6. 5	5. 5	整体现浇板	非收费	1类
Y534430922L0020	Y534430922	001	L0020	包狮村桥	20120810	2. 601	12. 7	8. 7	8. 7	1*8. 7	公路Ⅱ级	小桥	否	7	7	6. 5	整体现浇板	非收费	3类
Y534430922L0030	Y534430922	002	L0030	人头坝桥	20000512	2. 919	15	5	5	1*5	汽车-超20级	小桥	否	7. 5	7. 5	6. 5	整体现浇板	非收费	1类
Y536430922L0010	Y536430922	002	L0010	丘家桥	1959	1. 269	11. 7	7. 7	7. 7	1*7. 7	汽车-超20级	小桥	否	7. 3	7. 3	6. 8	整体现浇板	非收费	2类
Y536430922L0020	Y536430922	004	L0020	清河桥	19650825	8. 843	19. 31	10	10	1*10	汽车-超20级	小桥	否	9. 59	9. 59	8. 56	整体现浇板	非收费	1类
Y537430922L0010	Y537430922	004	L0010	月形湾二桥	19990725	5. 84	10. 2	6. 2	6. 2	1*6. 2	汽车-超20级	小桥	否	11	11	11	实心板梁	非收费	2类
Y537430922L0020	Y537430922	005	L0020	长石桥	20230501	7. 851	19	9	9	1*9	公路Ⅱ级	小桥	否	7	7	6	整体现浇板	非收费	1类
Y537430922L0030	Y537430922	005	L0030	松木桥	19651105	8. 8	12	8	4	2*4	汽车-超20级	小桥	否	5. 3	5. 3	4. 8	实心板梁	非收费	2类
Y539430922L0010	Y539430922	002	L0010	安宁桥	1981	4. 87	22	16. 2	16. 2	1*16. 2	汽车-超20级	小桥	否	6. 1	6. 1	5. 5	板拱	非收费	2类
Y539430922L0020	Y539430922	004	L0020	石门四桥	19930423	8. 894	17. 46	8. 26	8. 26	1*8. 26	汽车-超20级	小桥	否	6. 5	6	5. 5	整体现浇板	非收费	1类
Y539430922L0030	Y539430922	004	L0030	石门三桥	1985	9. 635	17	13	13	1*13	汽车-超20级	小桥	否	6. 5	6. 5	5. 5	板拱	非收费	2类
Y539430922L0040	Y539430922	004	L0040	石门二桥	1985	9. 972	13. 5	6	6	1*6	汽车-超20级	小桥	否	6. 4	6. 4	5. 6	整体现浇板	非收费	2类
Y539430922L0050	Y539430922	004	L0050	石门一桥	1985	10. 252	10	6	6	1*6	汽车-超20级	小桥	否	5	5	4. 1	其他拱桥	非收费	3类
Y541430922L0010	Y541430922	001	L0010	严鹿桥	1959	0. 009	15. 8	7. 5	7. 5	1*7. 5	汽车-超20级	小桥	否	6. 5	6	6	整体现浇板	非收费	2类
Y541430922L0020	Y541430922	001	L0020	日新桥	19591005	0. 556	12. 8	6. 8	6. 8	1*6. 8	汽车-超20级	小桥	是	5	5	4. 3	板拱	非收费	4类
Y541430922L0030	Y541430922	003	L0030	罗家洲桥	1959	3. 417	13. 7	9. 7	9. 7	1*9. 7	汽车-超20级	小桥	否	8. 3	8. 3	7. 7	整体现浇板	非收费	2类
Y541430922L0040	Y541430922	005	L0040	易家湾桥	1959	4. 336	12	8	8	1*8	汽车-超20级	小桥	否	6. 5	6. 5	5. 5	整体现浇板	非收费	2类
Y545430922L0010	Y545430922	002	L0010	碧螺水库桥	1983	3. 097	5	5	5	1*5	汽车-超20级	小桥	否	3	3	3	Ⅱ形梁	非收费	3类

桥梁编码	路线编码	路段序列号	桥梁编号	桥梁名称	建成时间	中心桩号	桥梁长度	跨径总长	单孔最大跨径（米）	跨径组合（孔*米）	设计荷载	按跨径分	是否危桥	桥梁全宽	桥面全宽	桥面净宽	主桥上部构造结构形式	收费性质	技术状况评定
Y545430922L0040	Y545430922	003	L0040	道马线一桥	2015	5.473	5	5	5	1*5	公路Ⅱ级	小桥	否	3.5	3.5	3.5	板拱	非收费	3类
Y546430922L0010	Y546430922	001	L0010	崇山坪桥	1982	1.298	10	8	8	1*8	汽车-超20级	小桥	否	6.1	6.1	5.5	实心板梁	非收费	2类
Y549430922L0010	Y549430922	001	L0010	马迹塘一桥	1957	0.685	137.6	127.6	60	2*60+1*7.6	汽车-超20级	大桥	否	10	10	7	双曲拱	非收费	2类
Y549430922L0020	Y549430922	002	L0020	茅仑桥	1988	1.146	34.4	30.4	7.6	4*7.6	汽车-超20级	中桥	否	4.4	4.4	3.5	实心板梁	非收费	2类
Y549430922L0030	Y549430922	006	L0030	竹山桥	1958	7.998	30.2	7	7	1*7	汽车-超20级	小桥	否	7.25	6.5	6.5	整体现浇板	非收费	2类
Y549430922L0040	Y549430922	006	L0040	易家咀桥	2018	8.333	24	18	9	2*9	公路Ⅰ级	小桥	否	5	5	4.5	整体现浇板	非收费	1类
Y551430922L0010	Y551430922	001	L0010	长冲桥	1988	0.153	24.7	15	7.5	2*7.5	汽车-超20级	小桥	否	6.5	5.7	5.7	整体现浇板	非收费	1类
Y555430922L0010	Y555430922	001	L0010	杨家湾桥	1962	0.038	70	48	16	3*16	汽车-超20级	中桥	否	7	7	7	肋拱	非收费	2类
Y556430922L0010	Y556430922	001	L0010	土里塘大桥	20230501	0.886	36	26	13	2*13	公路Ⅱ级	小桥	否	7.5	7.5	7.5	空心板梁	非收费	1类
Y556430922L0020	Y556430922	002	L0020	白溪桥	1963	2.287	13	9	9	1*9	汽车-超20级	小桥	否	6	6	5.5	整体现浇板	非收费	2类
Y556430922L0030	Y556430922	002	L0030	合团桥	1963	3.165	13	9	9	1*9	汽车-超20级	小桥	否	6.1	6.1	5.6	整体现浇板	非收费	2类
Y556430922L0040	Y556430922	002	L0040	彭家村桥	20080912	4.407	10.5	6.5	6.5	1*6.5	公路Ⅱ级	小桥	否	4	4	4	实心板梁	非收费	2类
Y556430922L0050	Y556430922	002	L0050	金鸡坳桥	19950825	5.533	17	7	7	1*7	汽车-超20级	小桥	否	6.5	6.5	5.5	整体现浇板	非收费	1类
Y556430922L0060	Y556430922	004	L0060	土里沟桥	19951105	7.906	16	6	6	1*6	汽车-超20级	小桥	否	6.5	6.5	5.5	整体现浇板	非收费	1类
Y556430922L0070	Y556430922	004	L0070	楠竹湾桥	19960315	8.3	16	6	6	1*6	汽车-超20级	小桥	否	6.5	6.5	5.5	整体现浇板	非收费	1类
Y557430922L0020	Y557430922	003	L0020	株树山桥	1982	4.528	62	52	13	4*13	汽车-超20级	中桥	否	9	9	8.2	空心板梁	非收费	2类
Y558430922L0010	Y558430922	002	L0010	中学桥	19600101	3.036	17.5	8.5	8.5	1*8.5	汽车-超20级	小桥	否	7	7	6	整体现浇板	非收费	1类
Y559430922L0010	Y559430922	016	L0010	电坝桥	20051025	17.356	19	9	9	1*9	公路Ⅱ级	小桥	否	5.5	5.5	5.5	Π形梁	非收费	2类
Y559430922L0011	Y559430922	004	L0011	鹅公塘桥	19860725	6.172	25	16.32	8.16	2*8.16	汽车-15级	小桥	否	7	6.5	5.5	整体现浇板	非收费	1类
Y559430922L0012	Y559430922	012	L0012	农科站桥	1960	12.227	22.2	13	13	1*13	汽车-超20级	小桥	否	6.5	6.5	6.5	整体现浇板	非收费	2类
Y559430922L0020	Y559430922	017	L0020	乌龟石二桥	20120623	19.295	15	5	5	1*5	公路Ⅱ级	小桥	否	7	7	6	整体现浇板	非收费	1类
Y559430922L0030	Y559430922	024	L0030	黄泥湾桥	1958	26.176	21	17	17	1*17	汽车-超20级	小桥	否	6	6	5.2	整体现浇板	非收费	2类
Y559430922L0040	Y559430922	026	L0040	水竹溪桥	1982	27.815	18	14	7	2*7	汽车-超20级	小桥	否	7.8	7.8	7.2	实心板梁	非收费	2类
Y559430922L0050	Y559430922	019	L0050	徐家坝桥	2002	21.63	11	6	6	1*6	汽车-20级	小桥	否	4.8	5.5	4.8	整体现浇板	非收费	3类
Y559430922L0060	Y559430922	023	L0060	响水桥	1998	25.497	13	5	5	1*5	汽车-13级	小桥	否	4.6	4.6	4.6	板拱	非收费	3类
Y559430922L0080	Y559430922	019	L0080	龙山湾桥	2018	21.6	26.4	20	10	2*10	公路Ⅱ级	小桥	否	8	8	8	Π形梁	非收费	2类
Y559430922L0090	Y559430922	012	L0090	马家港桥	19980614	13.425	19.2	10	10	1*10	汽车-超20级	小桥	否	6.5	5.7	5.7	板拱	非收费	1类
Y559430922L0120	Y559430922	016	L0120	龙塘桥	2015	18.168	18	6	6	1*6	公路Ⅱ级	小桥	否	4	4	4	板拱	非收费	3类
Y561430922L0010	Y561430922	001	L0010	团竹山桥	2018	0.94	5.7	5	5	1*5	公路Ⅱ级	小桥	否	4.8	4.8	4.8	Π形梁	非收费	1类
Y561430922L0020	Y561430922	001	L0020	近浮线一桥	2015	1.292	5	5	5	1*5	公路Ⅱ级	小桥	否	4	4	4	Π形梁	非收费	1类

桥梁编码	路线编码	路段序列号	桥梁编号	桥梁名称	建成时间	中心桩号	桥梁长度	跨径总长	单孔最大跨径（米）	跨径组合（孔*米）	设计荷载	按跨径分	是否危桥	桥梁全宽	桥面全宽	桥面净宽	主桥上部构造结构形式	收费性质	技术状况评定
Y564430922L0010	Y564430922	002	L0010	栗树巷二桥	20001011	1. 888	17. 2	8	8	1*8	汽车-超20级	小桥	否	6. 5	5. 7	5. 7	实心板梁	非收费	1类
Y564430922L0020	Y564430922	002	L0020	子白宫桥	2001	0. 808	11	5	5	1*5	汽车-20级	小桥	否	3. 5	3. 5	3. 5	整体现浇板	非收费	3类
Y564430922L0030	Y564430922	002	L0030	栗树巷三桥	2001	2. 113	14	6. 5	6. 5	1*6. 5	汽车-15级	小桥	否	3. 8	3. 8	3. 8	板拱	非收费	3类
Y564430922L0040	Y564430922	002	L0040	栗树巷桥	2018	1. 944	8	6	6	1*6	公路Ⅱ级	小桥	否	6	6	6	Ⅱ形梁	非收费	2类
Y565430922L0010	Y565430922	001	L0010	腊树湾桥	1982	0. 007	8	5	5	1*5	汽车-超20级	小桥	否	6. 1	6. 1	5. 5	实心板梁	非收费	2类
Y565430922L0020	Y565430922	001	L0020	凤鸣桥	20060102	0. 512	9	5	5	1*5	公路Ⅱ级	小桥	否	3. 5	3. 5	3. 5	整体现浇板	非收费	3类
Y565430922L0030	Y565430922	002	L0030	小淹洞桥	20060102	0. 926	16	6	6	1*6	公路Ⅱ级	小桥	否	8. 5	8. 5	7. 5	整体现浇板	非收费	1类
Y566430922L0010	Y566430922	001	L0010	小栗港桥	1975	0. 497	20	16	8	2*8	汽车-超20级	小桥	否	5. 6	5. 6	5	整体现浇板	非收费	2类
Y566430922L0020	Y566430922	001	L0020	金牛桥	20161203	1. 711	23	13	13	1*13	公路Ⅱ级	小桥	否	6. 5	6. 5	5. 5	空心板梁	非收费	1类
Y566430922L0030	Y566430922	002	L0030	岩咀头桥	19870512	2. 712	9. 5	5. 5	5. 5	1*5. 5	汽车-超20级	小桥	是	4. 8	4. 8	4. 4	实心板梁	非收费	4类
Y566430922L0040	Y566430922	002	L0040	旋溪坝桥	1975	3. 561	24	20	10	2*10	汽车-超20级	小桥	否	7. 5	7. 5	6. 5	整体现浇板	非收费	2类
Y566430922L0050	Y566430922	002	L0050	碧乐桥	20230501	9. 838	35. 6	25. 6	12. 8	2*12. 8	公路Ⅱ级	小桥	否	7. 5	7. 5	6. 5	空心板梁	非收费	1类
Y567430922L0010	Y567430922	005	L0010	花桥港桥	20150512	6. 364	10. 4	6. 4	6. 4	1*6. 4	公路Ⅱ级	小桥	否	6. 1	6. 1	5. 5	实心板梁	非收费	2类
Y568430922L0010	Y568430922	003	L0010	俞家巷桥	2018	2. 615	9	5	5	1*5	公路Ⅱ级	小桥	否	4	4	4	板拱	非收费	3类
Y568430922L0020	Y568430922	003	L0020	邓家屋桥	2018	4. 988	14	5	5	1*5	公路Ⅱ级	小桥	否	4	4	4	板拱	非收费	3类
Y570430922L0010	Y570430922	001	L0010	青山桥	1976	0. 153	18. 1	9	9	1*9	汽车-超20级	小桥	否	6. 5	6. 5	6. 5	整体现浇板	非收费	2类
Y571430922L0010	Y571430922	002	L0010	万金桥	19980725	2. 615	15. 2	6	6	1*6	汽车-超20级	小桥	否	6. 5	5. 7	5. 7	实心板梁	非收费	1类
Y572430922L0010	Y572430922	004	L0010	石洞港桥	1979	4. 112	17. 3	7. 3	7. 3	1*7. 3	汽车-超20级	小桥	否	5. 2	5. 2	4	整体现浇板	非收费	2类
Y572430922L0020	Y572430922	005	L0020	石洞港二桥	20080225	4. 196	23. 4	15. 6	7. 8	2*7. 8	公路Ⅱ级	小桥	否	5	5	4	整体现浇板	非收费	3类
Y573430922L0010	Y573430922	001	L0010	风景寺桥	1977	0. 202	30. 9	21. 4	10. 7	2*10. 7	汽车-超20级	小桥	否	6. 5	5. 7	5. 7	板拱	非收费	1类
Y573430922L0020	Y573430922	003	L0020	富民桥	1977	7. 446	36	32	8	4*8	汽车-超20级	中桥	否	6	6	4	整体现浇板	非收费	2类
Y574430922L0010	Y574430922	001	L0010	铺子坪桥	1978	0. 111	14. 62	10	10	1*10	汽车-超20级	小桥	否	6. 5	6. 5	6. 5	整体现浇板	非收费	2类
Y574430922L0020	Y574430922	001	L0020	牛屎石桥	19781005	3. 365	28	24	8	3*8	汽车-超20级	小桥	否	5. 1	5. 1	4. 5	整体现浇板	非收费	2类
Y574430922L0030	Y574430922	002	L0030	长滩三桥	1962	4. 52	36	26	13	2*13	汽车-超20级	小桥	否	7	7	6	整体现浇板	非收费	1类
Y574430922L0040	Y574430922	003	L0040	长滩二桥	1978	4. 838	26	16	16	1*16	汽车-超20级	小桥	否	7	7	6	空心板梁	非收费	1类
Y574430922L0050	Y574430922	003	L0050	长滩一桥	1962	5. 264	31	21	10. 5	2*10. 5	汽车-超20级	小桥	否	7	7	6	整体现浇板	非收费	1类
Y574430922L0060	Y574430922	006	L0060	柑木大桥	1982	12. 227	26. 4	22. 5	7. 5	3*7. 5	汽车-超20级	小桥	否	6. 2	6. 2	5. 5	实心板梁	非收费	2类
Y574430922L0070	Y574430922	003	L0070	五家港桥	2008	6. 386	12	5	5	1*5	公路Ⅱ级	小桥	否	4. 2	4. 2	4. 2	整体现浇板	非收费	3类
Y574430922L0080	Y574430922	005	L0080	文家冲桥	2018	8. 026	7. 5	6	6	1*6	公路Ⅱ级	小桥	否	4. 5	4. 5	4. 5	Ⅱ形梁	非收费	3类
Y574430922L0090	Y574430922	003	L0090	锡溪港桥	2018	6. 387	7	6	6	1*6	公路Ⅱ级	小桥	否	4. 5	4. 5	4. 5	Ⅱ形梁	非收费	3类

桥梁编码	路线编码	路段序列号	桥梁编号	桥梁名称	建成时间	中心桩号	桥梁长度	跨径总长	单孔最大跨径（米）	跨径组合（孔*米）	设计荷载	按跨径分	是否危桥	桥梁全宽	桥面全宽	桥面净宽	主桥上部构造结构形式	收费性质	技术状况评定
Y575430922L0010	Y575430922	003	L0010	浏丰溪桥	20230501	5.491	23	13	13	1*13	公路Ⅱ级	小桥	否	7.5	7.5	6.5	整体现浇板	非收费	1类
Y575430922L0020	Y575430922	003	L0020	良家湾桥	1981	7.047	14.2	7	7	1*7	汽车-超20级	小桥	否	6.5	6.5	6.5	整体现浇板	非收费	2类
Y575430922L0030	Y575430922	004	L0030	东土坪桥	20230501	10.628	17	7	7	1*7	公路Ⅱ级	小桥	否	7	7	6	整体现浇板	非收费	1类
Y575430922L0040	Y575430922	005	L0040	邓家湾桥	2004	11.781	15.4	5.4	5.4	1*5.4	公路Ⅱ级	小桥	否	6.4	6.4	5.8	整体现浇板	非收费	3类
Y576430922L0010	Y576430922	001	L0010	白乐桥	1973	2.416	16.74	7.5	7.5	1*7.5	汽车-超20级	小桥	否	6.5	6	6	整体现浇板	非收费	2类
Y576430922L0020	Y576430922	001	L0020	彭家湾桥	20230501	2.75	19	9	9	1*9	公路Ⅱ级	小桥	否	7	7	6	整体现浇板	非收费	1类
Y576430922L0030	Y576430922	001	L0030	白乐二桥	1973	3.507	15.2	7.5	7.5	1*7.5	汽车-超20级	小桥	否	6.5	6.5	6.5	整体现浇板	非收费	2类
Y576430922L0040	Y576430922	002	L0040	石板溪桥	1973	7.401	19.2	13.2	13.2	1*13.2	汽车-超20级	小桥	否	6.4	6.4	6	板拱	非收费	3类
Y576430922L0050	Y576430922	005	L0050	虎形山桥	1975	8.178	14.74	6	6	1*6	汽车-超20级	小桥	否	6.5	6.5	6.5	整体现浇板	非收费	2类
Y577430922L0010	Y577430922	002	L0010	栗树湾桥	19920527	2.429	10.2	6.2	6.2	1*6.2	汽车-超20级	小桥	否	4	4	4	实心板梁	非收费	3类
Y577430922L0020	Y577430922	002	L0020	雷水溪桥	1997	3.158	14	10	10	1*10	汽车-超20级	小桥	否	7.5	7.5	6.5	整体现浇板	非收费	2类
Y578430922L0010	Y578430922	003	L0010	竹山湾桥	20130813	3.982	19.2	10	10	1*10	公路Ⅱ级	小桥	否	6.5	5.7	5.7	实心板梁	非收费	1类
Y578430922L0020	Y578430922	004	L0020	油榨塘桥	2018	6.45	6.7	6	6	1*6	公路Ⅱ级	小桥	否	5	5	5	Ⅱ形梁	非收费	3类
Y580430922L0010	Y580430922	005	L0010	何十万桥	19350105	2.147	9	5	5	1*5	汽车-超20级	小桥	否	9.3	9.3	8.9	板拱	非收费	3类
Y580430922L0020	Y580430922	005	L0020	立新桥	2011	4.694	29	25	5	5*5	公路Ⅱ级	小桥	否	5.2	5.2	4.6	整体现浇板	非收费	2类
Y582430922L0010	Y582430922	001	L0010	边街咀桥	20031025	0.052	9	5	5	1*5	汽车-20级	小桥	否	4	4	4	实心板梁	非收费	2类
Y582430922L0020	Y582430922	001	L0020	小河口桥	20030901	0.075	12.5	8	8	1*8	汽车-20级	小桥	否	4	4	4	实心板梁	非收费	2类
Y582430922L0030	Y582430922	003	L0030	先锋塘桥	20061005	3.728	42.4	33.2	8.3	4*8.3	公路Ⅱ级	中桥	否	6.5	6.5	5.5	整体现浇板	非收费	2类
Y583430922L0010	Y583430922	001	L0010	三房段桥	1979	0.142	106.08	96	24	4*24	汽车-超20级	中桥	否	7.5	7.5	6.5	T梁	非收费	1类
Y583430922L0020	Y583430922	003	L0020	宗堂坪桥	1979	6.099	19.2	10	10	1*10	汽车-超20级	小桥	否	6.5	6.5	6.5	整体现浇板	非收费	2类
Y584430922L0020	Y584430922	002	L0020	近仓大桥	1979	5.334	42	18.4	9.2	2*9.2	汽车-超20级	小桥	否	6	6	5.2	空心板梁	非收费	2类
Y584430922L0030	Y584430922	001	L0030	竹山咀桥	2018	0.121	6.5	6	6	1*6	公路Ⅱ级	小桥	否	6	6	6	Ⅱ形梁	非收费	3类
Y585430922L0010	Y585430922	001	L0010	蛤蟆桥	20091015	1.201	16.54	6.54	6.54	1*6.54	公路Ⅱ级	小桥	否	6.5	6.5	5.5	整体现浇板	非收费	1类
Y585430922L0020	Y585430922	001	L0020	清塘村二桥	1977	1.965	11	7	7	1*7	汽车-超20级	小桥	否	4.6	4.6	4	整体现浇板	非收费	2类
Y585430922L0030	Y585430922	002	L0030	朱家坳桥	20040612	3.706	16.2	7	7	1*7	公路Ⅱ级	小桥	否	6.5	5.7	5.7	整体现浇板	非收费	1类
Y585430922L0040	Y585430922	002	L0040	汤家村桥	20040805	4.559	16.5	6.54	6.54	1*6.54	公路Ⅱ级	小桥	否	6.5	6.5	5.5	整体现浇板	非收费	1类
Y588430922L0010	Y588430922	003	L0010	杉木桥	2018	2.431	10.5	10	10	1*10	公路Ⅱ级	小桥	否	8	8	8	板拱	非收费	3类
Y588430922L0020	Y588430922	003	L0020	杉木村桥	2018	3.051	6.7	6	6	1*6	公路Ⅱ级	小桥	否	5.8	5.8	5.8	Ⅱ形梁	非收费	3类
Y592430922L0010	Y592430922	005	L0010	缺塘坳大桥	1971	3.326	83	63	63	1*63	汽车-超20级	大桥	否	8	8	7	双曲拱	非收费	2类
Y592430922L0020	Y592430922	005	L0020	许家桥	1971	4.401	15	9	9	1*9	汽车-超20级	小桥	否	5.1	5.1	4.6	整体现浇板	非收费	2类

桥梁编码	路线编码	路段序列号	桥梁编号	桥梁名称	建成时间	中心桩号	桥梁长度	跨径总长	单孔最大跨径（米）	跨径组合（孔*米）	设计荷载	按跨径分	是否危桥	桥梁全宽	桥面全宽	桥面净宽	主桥上部构造结构形式	收费性质	技术状况评定
Y594430922L0010	Y594430922	007	L0010	文公塘桥	19900713	7. 14	9. 3	5. 3	5. 3	1*5. 3	汽车-超20级	小桥	是	6. 4	6. 4	5. 9	实心板梁	非收费	4类
Y595430922L0010	Y595430922	001	L0010	石勘湾桥	1988	2. 236	72. 5	66. 5	9. 5	7*9. 5	汽车-超20级	中桥	否	4. 7	4. 7	2. 7	双曲拱	非收费	2类
Y595430922L0020	Y595430922	005	L0020	五节桥	2018	5. 164	6	6	6	1*6	公路Ⅱ级	小桥	否	3	3	3	Ⅱ形梁	非收费	2类
Y596430922L0010	Y596430922	004	L0010	仙鹤桥	1958	2. 931	22	18	6	3*6	汽车-超20级	小桥	否	4. 5	4. 5	4. 1	整体现浇板	非收费	2类
Y597430922L0010	Y597430922	003	L0010	卢家湾桥	1961	2. 364	17	13	6. 5	2*6. 5	汽车-超20级	小桥	否	6. 6	6. 6	5. 5	整体现浇板	非收费	2类
Y598430922L0010	Y598430922	001	L0010	白泥冲桥	2018	0. 429	6	5. 5	5. 5	1*5. 5	公路Ⅱ级	小桥	否	4. 5	4. 5	4. 5	Ⅱ形梁	非收费	2类
Y599430922L0010	Y599430922	001	L0010	乌龟洞桥	20160713	1. 389	10	8	4	2*4	公路Ⅱ级	小桥	否	6	6	6	Ⅱ形梁	非收费	3类
Y599430922L0020	Y599430922	002	L0020	下干砂一桥	1982	2. 338	14	10	5	2*5	汽车-超20级	小桥	否	6. 1	6. 1	5. 5	实心板梁	非收费	2类
Y599430922L0030	Y599430922	003	L0030	吴家湾桥	20120825	3. 91	16. 2	7	7	1*7	公路Ⅱ级	小桥	否	6. 7	6. 5	6. 5	实心板梁	非收费	1类
Y599430922L0040	Y599430922	004	L0040	罗明坳桥	2018	4. 715	5	5	5	1*5	公路Ⅱ级	小桥	否	5	5	5	Ⅱ形梁	非收费	3类
Y933430922L0010	Y933430922	002	L0010	川门湾一桥	20230501	3. 064	20	10	10	1*10	公路Ⅱ级	小桥	否	6. 5	6. 5	5. 5	整体现浇板	非收费	1类
Y940430922L0010	Y940430922	001	L0010	建材桥	1956	0. 106	25	21	7	3*7	汽车-超20级	小桥	否	6. 3	6. 3	4	整体现浇板	非收费	2类
Y941430922L0010	Y941430922	001	L0010	企石桥	1961	0. 014	12	8	8	1*8	汽车-超20级	小桥	否	6	6	5. 2	整体现浇板	非收费	1类
Y943430922L0020	Y943430922	001	L0020	苞谷山桥	1971	0. 14	10. 95	6. 95	6. 95	1*6. 95	汽车-超20级	小桥	否	6. 14	6. 1	5. 5	整体现浇板	非收费	2类
Y944430922L0010	Y944430922	001	L0010	油库桥	1960	0. 157	10	6	6	1*6	汽车-超20级	小桥	否	6. 1	6. 1	5. 5	整体现浇板	非收费	2类
Y997430922L0241	Y997430922	001	L0241	新屋里桥（双向）	2022	0. 066	16	7. 5	7. 5	1*7. 5	公路Ⅱ级	小桥	否	8. 5		7. 5	整体现浇板	非收费	1类
Y998430922L0010	Y998430922	002	L0010	烂柴湾桥	1956	0. 932	14. 8	6	6	1*6	汽车-超20级	小桥	否	7. 5	7. 5	7. 5	整体现浇板	非收费	2类
Y998430922L0020	Y998430922	003	L0020	响涛园桥	19561015	1. 998	30	24. 3	8. 1	3*8. 1	汽车-超20级	小桥	否	7. 7	7. 7	7. 3	板拱	非收费	2类
Y998430922L0030	Y998430922	004	L0030	木鱼山桥	1956	3. 353	12	12	6	2*6	汽车-超20级	小桥	否	3. 5	3. 5	3. 5	Ⅱ形梁	非收费	3类
Y998430922L0040	Y998430922	004	L0040	关山口桥	1956	6. 083	32	30	6	5*6	汽车-超20级	小桥	否	7. 5	7. 5	6. 6	板拱	非收费	2类
Y998430922L0050	Y998430922	004	L0050	小港桥	1956	6. 839	13	7	7	1*7	汽车-超20级	小桥	否	7. 5	7. 5	6. 7	整体现浇板	非收费	2类
Y998430922L0060	Y998430922	004	L0060	关山口村桥	20230501	7. 233	20	10	10	1*10	公路Ⅱ级	小桥	否	7. 5	7. 5	6. 5	整体现浇板	非收费	1类
Y998430922L0070	Y998430922	005	L0070	猫公坝桥	1965	8. 377	14. 8	9	9	1*9	汽车-超20级	小桥	否	7. 5	7. 5	7. 5	整体现浇板	非收费	2类
Y998430922L0080	Y998430922	006	L0080	三节塘桥	1956	10. 034	19. 2	10	10	1*10	汽车-超20级	小桥	否	8. 5	8. 5	8. 5	整体现浇板	非收费	2类
Y998430922L0090	Y998430922	009	L0090	龙门桥	20230501	11. 985	36	26	13	2*13	公路Ⅱ级	小桥	否	7. 5	7. 5	6. 5	空心板梁	非收费	1类
Y998430922L0100	Y998430922	001	L0100	九房湾桥	2018	0. 39	8	6	6	1*6	公路Ⅱ级	小桥	否	6. 7	6. 7	6. 7	Ⅱ形梁	非收费	2类
Y999430922L0010	Y999430922	002	L0010	岩门桥	20130713	3. 007	9	5	5	1*5	公路Ⅱ级	小桥	否	12	12	12	实心板梁	非收费	3类
Y999430922L0020	Y999430922	003	L0020	罗家坪桥	19651015	6. 365	20	16	8	2*8	汽车-超20级	小桥	否	8	8	7. 7	整体现浇板	非收费	2类
YZ11430922L0010	YZ11430922	002	L0010	稻田村桥	2018	0. 797	5. 8	5	5	1*5	公路Ⅱ级	小桥	否	4. 3	4. 3	4. 3	Ⅱ形梁	非收费	3类
C007430922L0010	C007430922	002	L0010	川门湾桥	1982	1. 516	14. 8	10. 8	5. 4	2*5. 4	汽车-超20级	小桥	否	3. 7	3. 7	3. 2	整体现浇板	非收费	2类

桥梁编码	路线编码	路段序列号	桥梁编号	桥梁名称	建成时间	中心桩号	桥梁长度	跨径总长	单孔最大跨径（米）	跨径组合（孔*米）	设计荷载	按跨径分	是否危桥	桥梁全宽	桥面全宽	桥面净宽	主桥上部构造结构形式	收费性质	技术状况评定
C029430922L0010	C029430922	001	L0010	老砖厂桥	1997	0.238	9	5	5	1*5	汽车-超20级	小桥	否	4	4	4	实心板梁	非收费	2类
C034430922L0010	C034430922	001	L0010	茶园冲桥	2016	0.11	9	5	5	1*5	公路Ⅱ级	小桥	否	6.2	6.2	5.3	实心板梁	非收费	2类
C034430922L0020	C034430922	001	L0020	马步里桥	1988	1.471	20	10	10	1*10	汽车-超20级	小桥	否	5.5	5.5	4.5	整体现浇板	非收费	1类
C037430922L0010	C037430922	002	L0010	月石湾桥	1981	0.532	11.65	9.65	9.65	1*9.65	汽车-超20级	小桥	否	4.7	4.7	3.5	整体现浇板	非收费	1类
C038430922L0010	C038430922	001	L0010	老屋湾桥	20230501	0.601	17	7	7	1*7	公路Ⅱ级	小桥	否	5.5	5.5	4.5	整体现浇板	非收费	1类
C044430922L0010	C044430922	001	L0010	尖刀咀民心桥	2018	0.738	20	15	5	3*5	公路Ⅱ级	小桥	否	4	4	4	Ⅱ形梁	非收费	2类
C055430922L0010	C055430922	001	L0010	烂泥冲桥	2000	0.117	15	5	5	1*5	汽车-超20级	小桥	否	5.5	5.5	4.5	整体现浇板	非收费	1类
C060430922L0010	C060430922	001	L0010	永丰桥	1963	0.262	22	18	6	3*6	汽车-超20级	小桥	否	5.6	5.6	5	整体现浇板	非收费	1类
C060430922L0020	C060430922	001	L0020	永丰二桥	1963	0.29	14	10	5	2*5	汽车-超20级	小桥	否	4	4	3.5	整体现浇板	非收费	2类
C062430922L0010	C062430922	001	L0010	药铺子桥	2018	0.129	17.9	16	8	2*8	公路Ⅱ级	小桥	否	4	4	4	Ⅱ形梁	非收费	3类
C081430922L0010	C081430922	001	L0010	胜利桥	2018	0.586	8.2	8	8	1*8	公路Ⅱ级	小桥	否	4	4	4	板拱	非收费	3类
C082430922L0010	C082430922	002	L0010	程家湾桥	20230501	0.863	17.5	7.5	7.5	1*7.5	公路Ⅱ级	小桥	否	5.5	5.5	4.5	整体现浇板	非收费	1类
C091430922L0010	C091430922	001	L0010	栗木桥	1963	0.451	22	18	6	3*6	汽车-超20级	小桥	否	4.6	4	4	整体现浇板	非收费	2类
C092430922L0010	C092430922	001	L0010	毛家山桥	2018	0.071	18	10	10	1*10	公路Ⅱ级	小桥	否	4	4	4	板拱	非收费	3类
C097430922L0010	C097430922	001	L0010	竹铺子桥	2001	0.018	5	5	5	1*5	汽车-超20级	小桥	否	5	5	5	Ⅱ形梁	非收费	3类
C097430922L0020	C097430922	001	L0020	八斗湾桥	2001	0.157	9.5	5.5	5.5	1*5.5	汽车-超20级	小桥	否	5.2	4.5	4.5	实心板梁	非收费	3类
C107430922L0010	C107430922	001	L0010	茅坪村桥	2000	0.021	9	5	5	1*5	汽车-15级	小桥	否	5	5	5	整体现浇板	非收费	3类
C115430922L0010	C115430922	001	L0010	郭家洲桥	1962	0.153	16	12	6	2*6	汽车-超20级	小桥	否	5.5	5.5	4.9	整体现浇板	非收费	1类
C11A430922L0010	C11A430922	002	L0010	梨树桥	2018	0.701	17.2	16	8	2*8	公路Ⅱ级	小桥	否	4	4	4	Ⅱ形梁	非收费	2类
C130430922L0010	C130430922	001	L0010	岩耙塘桥	1976	0.658	15.26	11.26	5.63	2*5.63	汽车-超20级	小桥	否	5.5	5.5	5.2	整体现浇板	非收费	1类
C131430922L0010	C131430922	001	L0010	周九村桥	1971	0.054	15.6	11.6	5.8	2*5.8	汽车-超20级	小桥	否	5.6	5.6	5	整体现浇板	非收费	2类
C150430922L0010	C150430922	001	L0010	邹家村桥	20220115	0.156	20	10	10	1*10	公路Ⅱ级	小桥	否	5.5	5.5	4.5	整体现浇板	非收费	1类
C154430922L0010	C154430922	002	L0010	青旗村桥	1981	1.279	15.8	7	7	1*7	汽车-超20级	小桥	否	5.5	5.5	5.5	整体现浇板	非收费	2类
C157430922L0010	C157430922	001	L0010	六公桥	19841005	0.175	18.5	8.5	8.5	1*8.5	汽车-超20级	小桥	否	5.5	5.5	4.5	整体现浇板	非收费	1类
C157430922L0020	C157430922	001	L0020	枫树桥	20230501	1.41	17.5	7.5	7.5	1*7.5	公路Ⅰ级	小桥	否	13	13	12	整体现浇板	非收费	1类
C162430922L0010	C162430922	001	L0010	八家湾桥	19970615	0.524	21.2	12	6	2*6	汽车-超20级	小桥	否	5.5	4.7	4.7	整体现浇板	非收费	1类
C162430922L0020	C162430922	001	L0020	花塘桥	19970901	2.845	17.5	7.5	7.5	1*7.5	汽车-超20级	小桥	否	5.5	5.5	4.5	整体现浇板	非收费	1类
C164430922L0010	C164430922	002	L0010	东地土桥	1973	2.347	12	6.1	6.1	1*6.1	汽车-超20级	小桥	否	5.6	5.6	5	整体现浇板	非收费	2类
C172430922L0010	C172430922	001	L0010	见效桥	19780912	0.194	25	15	15	1*15	汽车-超20级	小桥	否	6.5	6.5	5.5	空心板梁	非收费	1类
C175430922L0010	C175430922	001	L0010	庙子塘桥	19860812	0.03	21.02	16.02	8.01	2*8.01	汽车-15级	小桥	否	6	5	4	整体现浇板	非收费	1类

桥梁编码	路线编码	路段序列号	桥梁编号	桥梁名称	建成时间	中心桩号	桥梁长度	跨径总长	单孔最大跨径（米）	跨径组合（孔*米）	设计荷载	按跨径分	是否危桥	桥梁全宽	桥面全宽	桥面净宽	主桥上部构造结构形式	收费性质	技术状况评定
C177430922L0010	C177430922	001	L0010	曾塘桥	20230501	0.05	64	54	18	3*18	公路Ⅱ级	中桥	否	9.5	9.5	8.5	箱形梁	非收费	1类
C179430922L0010	C179430922	001	L0010	洪福桥	2011	2.292	17.5	7.5	7.5	1*7.5	公路Ⅱ级	小桥	否	6.5	6.5	5.5	整体现浇板	非收费	1类
C180430922L0010	C180430922	001	L0010	王家塘桥	20220505	0.016	18.5	8.54	8.54	1*8.54	公路Ⅱ级	小桥	否	6	6	5	整体现浇板	非收费	1类
C184430922L0010	C184430922	001	L0010	大屋湾一桥	1982	0.138	9.9	5.9	5.9	1*5.9	汽车-超20级	小桥	否	5.5	5.5	4.8	实心板梁	非收费	1类
C184430922L0020	C184430922	001	L0020	大屋湾二桥	1978	0.195	10.04	6.04	6.04	1*6.04	汽车-超20级	小桥	否	5.6	5.6	4.7	整体现浇板	非收费	2类
C185430922L0010	C185430922	001	L0010	源嘉桥	19950502	0.064	44.03	39	13	3*13	汽车-20级	中桥	否	5.5	5	4	空心板梁	非收费	1类
C186430922L0010	C186430922	001	L0010	袁家桥	19830612	0.008	16.2	7	7	1*7	汽车-20级	小桥	否	6.5	6	5.5	整体现浇板	非收费	1类
C190430922L0010	C190430922	001	L0010	龙洞冲桥	20230501	0.227	16	6	6	1*6	公路Ⅱ级	小桥	否	6.5	6.5	5.5	整体现浇板	非收费	1类
C193430922L0010	C193430922	001	L0010	牛洞口桥	19950902	0.147	15.5	5.5	5.5	1*5.5	汽车-15级	小桥	否	8.5	8.5	7.5	整体现浇板	非收费	1类
C195430922L0010	C195430922	001	L0010	军属屋桥	20230501	0.473	23	13	6.5	2*6.5	公路Ⅰ级	小桥	否	5.5	5.5	4.5	整体现浇板	非收费	1类
C196430922L0010	C196430922	001	L0010	福延魔桥	20230501	1.369	5	5	5	1*5	公路Ⅱ级	小桥	否	4	4	4	Ⅱ形梁	非收费	3类
C196430922L0020	C196430922	001	L0020	栗子山村桥	2018	0.008	10	8	8	1*8	公路Ⅱ级	小桥	否	5.5	5.5	5.5	整体现浇板	非收费	2类
C196430922L0030	C196430922	001	L0030	福岩庵桥	2018	1.114	6	5	5	1*5	公路Ⅱ级	小桥	否	4.5	4.5	4.5	实心板梁	非收费	3类
C197430922L0010	C197430922	001	L0010	爱国坝桥	19990512	0.375	16.64	7.44	7.44	1*7.44	汽车-20级	小桥	否	5.5	5	4	整体现浇板	非收费	1类
C199430922L0010	C199430922	001	L0010	万金二桥	19901005	0.012	15.64	6.44	6.44	1*6.44	汽车-20级	小桥	否	5.5	5.5	4.5	整体现浇板	非收费	1类
C199430922L0020	C199430922	001	L0020	夹口子桥	20220115	0.431	16	6	6	1*6	公路Ⅱ级	小桥	否	5.5	5.5	4.5	整体现浇板	非收费	1类
C199430922L0030	C199430922	001	L0030	金家村桥	19901012	0.79	5	5	5	1*5	汽车-20级	小桥	否	3.5	3.5	3.5	Ⅱ形梁	非收费	3类
C221430922L0010	C221430922	002	L0010	世昌桥	1960	1.101	10.5	6	6	1*6	汽车-超20级	小桥	否	6.5	6.5	5.5	整体现浇板	非收费	2类
C222430922L0010	C222430922	002	L0010	先锋桥	19881201	2.01	13	10.2	5.1	2*5.1	汽车-超20级	小桥	否	3.2	3.2	3	整体现浇板	非收费	3类
C230430922L0010	C230430922	002	L0010	水库桥	1957	1.412	25	21	7	3*7	汽车-超20级	小桥	否	5.5	5.5	4.5	整体现浇板	非收费	2类
C238430922L0010	C238430922	001	L0010	樊洲大桥	1976	0.044	18.4	12.4	12.4	1*12.4	汽车-超20级	小桥	是	5.9	5.9	5.4	板拱	非收费	4类
C238430922L0020	C238430922	002	L0020	老山垅桥	1995	2.553	15	5	5	1*5	汽车-超20级	小桥	否	6.5	6.5	5.5	整体现浇板	非收费	1类
C242430922L0010	C242430922	001	L0010	黄金桥	1980	0.033	66.5	47	9.4	5*9.4	汽车-超20级	中桥	否	6	6	6	整体现浇板	非收费	2类
C250430922L0010	C250430922	002	L0010	大部溪桥	1972	1.489	13	9	9	1*9	汽车-超20级	小桥	否	4.6	4.6	4	整体现浇板	非收费	2类
C251430922L0010	C251430922	001	L0010	东江桥	1974	0.027	17.2	11.2	11.2	1*11.2	汽车-超20级	小桥	否	4.1	4.1	3.4	整体现浇板	非收费	2类
C266430922L0010	C266430922	001	L0010	向武湾桥	20230501	1.515	18.5	8.5	8.5	1*8.5	公路Ⅱ级	小桥	否	6.5	6.5	5.5	整体现浇板	非收费	1类
C268430922L0010	C268430922	001	L0010	毛莲冲桥	20220620	0.171	20.04	10.04	10.04	1*10.04	公路Ⅱ级	小桥	否	6.5	6.5	5.5	整体现浇板	非收费	1类
C268430922L0020	C268430922	001	L0020	毛莲冲二桥	20230501	1.014	17	7	7	1*7	公路Ⅱ级	小桥	否	5.5	5.5	4.5	整体现浇板	非收费	1类
C268430922L0030	C268430922	001	L0030	毛莲冲三桥	20230501	1.255	15	5	5	1*5	公路Ⅱ级	小桥	否	5.5	5.5	4.5	整体现浇板	非收费	1类
C269430922L0010	C269430922	001	L0010	土桥子桥	1980	0.242	10.5	6	6	1*6	汽车-超20级	小桥	否	5.4	5.4	5.4	整体现浇板	非收费	1类

桥梁编码	路线编码	路段序列号	桥梁编号	桥梁名称	建成时间	中心桩号	桥梁长度	跨径总长	单孔最大跨径（米）	跨径组合（孔*米）	设计荷载	按跨径分	是否危桥	桥梁全宽	桥面全宽	桥面净宽	主桥上部构造结构形式	收费性质	技术状况评定
C269430922L0020	C269430922	002	L0020	凤林港桥	2002	1.357	9	5	5	1*5	汽车-超20级	小桥	是	4.5	4.5	4.5	实心板梁	非收费	4类
C272430922L0010	C272430922	001	L0010	西瓜平桥	20230501	0.327	25	15	7.5	2*7.5	公路Ⅱ级	小桥	否	6.5	6.5	5.5	整体现浇板	非收费	1类
C273430922L0010	C273430922	001	L0010	大观桥	1985	0.426	11	7	7	1*7	汽车-超20级	小桥	否	6.5	6.5	5.5	整体现浇板	非收费	2类
C276430922L0010	C276430922	001	L0010	拱桥坪桥	1995	0.012	15.5	5.5	5.5	1*5.5	汽车-超20级	小桥	否	8.5	8.5	7.5	整体现浇板	非收费	1类
C278430922L0010	C278430922	001	L0010	永盛桥	19780425	0.17	25	15	7.5	2*7.5	汽车-20级	小桥	否	5.5	5.5	4.5	整体现浇板	非收费	1类
C280430922L0010	C280430922	001	L0010	三口湾桥	20230501	0.074	53	45	9	5*9	公路Ⅱ级	中桥	否	6	6	5	整体现浇板	非收费	1类
C282430922L0010	C282430922	001	L0010	新式桥	20230501	0.066	20	10	10	1*10	公路Ⅰ级	小桥	否	6.5	6.5	5.5	整体现浇板	非收费	1类
C282430922L0020	C282430922	001	L0020	新式二桥	19880725	1.081	14	9	9	1*9	汽车-20级	小桥	否	5	5	4.3	空心板梁	非收费	3类
C283430922L0010	C283430922	001	L0010	金屋里桥	19780515	0.039	15.5	5.5	5.5	1*5.5	汽车-15级	小桥	否	5.5	5.5	4.5	整体现浇板	非收费	1类
C284430922L0010	C284430922	001	L0010	楚中桥	19930825	0.036	58.04	48	16	3*16	汽车-20级	中桥	否	6.5	6.5	5.5	空心板梁	非收费	1类
C285430922L0010	C285430922	001	L0010	杨家段桥	20220115	0.015	16.2	6.2	6.2	1*6.2	公路Ⅱ级	小桥	否	5.5	5.5	4.5	整体现浇板	非收费	1类
C287430922L0010	C287430922	001	L0010	莫家冲桥	19780810	0.012	19.2	10	10	1*10	汽车-20级	小桥	否	5.5	5	4	实心板梁	非收费	1类
C293430922L0010	C293430922	001	L0010	金钱洞二桥	20140901	0.012	9.6	5.6	5.6	1*5.6	公路Ⅱ级	小桥	否	5.6	5.6	5	空心板梁	非收费	3类
C2A4430922L0010	C2A4430922	001	L0010	滩口上村桥	2015	0.05	5	5	5	1*5	公路Ⅱ级	小桥	否	7	7	7	Ⅱ形梁	非收费	2类
C2A9430922L0020	C2A9430922	001	L0020	高家湾二桥	20001212	0.371	15	6	6	1*6	汽车-超20级	小桥	否	5	5	5	实心板梁	非收费	2类
C2AA430922L0010	C2AA430922	001	L0010	铁路桥	19901212	0.427	26	6	6	1*6	汽车-超20级	小桥	否	2.5	2.5	2.5	Ⅱ形梁	非收费	3类
C337430922L0010	C337430922	001	L0010	富长桥	1985	1.613	17.5	7.5	7.5	1*7.5	汽车-超20级	小桥	否	6	6	5	整体现浇板	非收费	1类
C339430922L0010	C339430922	001	L0010	肖家湾桥	1987	1.255	16.7	7.5	7.5	1*7.5	汽车-超20级	小桥	否	5.5	4.7	4.7	整体现浇板	非收费	2类
C354430922L0010	C354430922	001	L0010	广平桥	20220120	1.243	23	13	13	1*13	公路Ⅱ级	小桥	否	6.5	6.5	5.5	空心板梁	非收费	1类
C368430922L0010	C368430922	001	L0010	中心桥	1968	0.315	16	12	6	2*6	汽车-超20级	小桥	否	4.6	4.6	4	整体现浇板	非收费	2类
C373430922L0010	C373430922	001	L0010	电站桥	1967	0.474	21.6	17.6	8.8	2*8.8	汽车-超20级	小桥	否	5.6	5.6	5.1	整体现浇板	非收费	2类
C379430922L0010	C379430922	001	L0010	飞鸭龙桥	2018	0.049	5	5	5	1*5	公路Ⅱ级	小桥	否	5.5	5.5	5.5	实心板梁	非收费	2类
C381430922L0010	C381430922	001	L0010	幸福桥	1965	0.114	13	9	9	1*9	汽车-超20级	小桥	否	5.5	5.5	4.7	整体现浇板	非收费	2类
C385430922L0010	C385430922	001	L0010	月亮石桥	2018	0.636	6	5	5	1*5	公路Ⅱ级	小桥	否	3.5	3.5	3.5	实心板梁	非收费	3类
C386430922L0010	C386430922	001	L0010	梅水洞桥	20230501	0.321	16.5	6.5	6.5	1*6.5	公路Ⅱ级	小桥	否	5.5	5.5	4.5	整体现浇板	非收费	1类
C386430922L0020	C386430922	002	L0020	梅水桥	1982	2.64	30	18	18	1*18	汽车-超20级	小桥	否	6	6	6	整体现浇板	非收费	2类
C386430922L0030	C386430922	002	L0030	梅水洞冲桥	2018	1.066	6.5	5	5	1*5	公路Ⅱ级	小桥	否	4.3	4.3	4.3	实心板梁	非收费	3类
C386430922L0040	C386430922	002	L0040	梅水洞村桥	2018	2.05	6.5	5	5	1*5	公路Ⅱ级	小桥	否	4.3	4.3	4.3	实心板梁	非收费	3类
C387430922L0010	C387430922	001	L0010	松山桥	19820201	0.066	18	14	7	2*7	汽车-超20级	小桥	否	4.6	4.6	4	实心板梁	非收费	2类
C38B430922L0010	C38B430922	001	L0010	炭山桥	1972	0.295	8.9	6.7	6.7	1*6.7	汽车-15级	小桥	否	5.1	5.1	5	板拱	非收费	3类

桥梁编码	路线编码	路段序列号	桥梁编号	桥梁名称	建成时间	中心桩号	桥梁长度	跨径总长	单孔最大跨径（米）	跨径组合（孔*米）	设计荷载	按跨径分	是否危桥	桥梁全宽	桥面全宽	桥面净宽	主桥上部构造结构形式	收费性质	技术状况评定
C392430922L0010	C392430922	001	L0010	花市线一桥	2015	0.667	5	5	5	1*5	公路Ⅱ级	小桥	否	4	4	4	实心板梁	非收费	3类
C393430922L0010	C393430922	001	L0010	杉木桥	1962	1.053	23.5	19.5	6.5	3*6.5	汽车-超20级	小桥	否	5.6	5.6	5	整体现浇板	非收费	1类
C394430922L0010	C394430922	001	L0010	古爽桥	20230501	0.642	17	7	7	1*7	公路Ⅱ级	小桥	否	5.5	5.5	4.5	整体现浇板	非收费	1类
C3A0430922L0010	C3A0430922	001	L0010	牛角冲桥	20051212	0.018	24	12	6	2*6	公路Ⅱ级	小桥	否	5.5	5.5	5.5	实心板梁	非收费	2类
C404430922L0010	C404430922	001	L0010	响板滩桥	1988	0.034	18	14	7	2*7	汽车-超20级	小桥	否	5.1	5.1	4.5	整体现浇板	非收费	3类
C408430922L0010	C408430922	002	L0010	金凤山桥	2001	1.497	11	7	7	1*7	汽车-超20级	小桥	否	5.5	5.5	4.5	整体现浇板	非收费	2类
C408430922L0020	C408430922	001	L0020	毛山巷桥	2018	0.006	6.5	6	6	1*6	公路Ⅱ级	小桥	否	4	4	4	Ⅱ形梁	非收费	3类
C408430922L0030	C408430922	002	L0030	毛山巷一桥	2018	0.823	7	6.5	6.5	1*6.5	公路Ⅱ级	小桥	否	4	4	4	Ⅱ形梁	非收费	3类
C412430922L0010	C412430922	004	L0010	上马石桥	2018	1.236	5	5	5	1*5	公路Ⅱ级	小桥	否	3.5	3.5	3.5	Ⅱ形梁	非收费	3类
C416430922L0010	C416430922	001	L0010	龙塘二桥	20230501	2.181	18.5	8.5	8.5	1*8.5	公路Ⅱ级	小桥	否	5.5	5.5	4.5	整体现浇板	非收费	1类
C417430922L0010	C417430922	001	L0010	牛角洞桥	1965	0.585	11	7	7	1*7	汽车-超20级	小桥	否	5.6	5.6	5	整体现浇板	非收费	2类
C41A430922L0010	C41A430922	001	L0010	广场桥	20031212	0.116	15	14	7	2*7	汽车-超20级	小桥	否	3	3	3	Ⅱ形梁	非收费	3类
C426430922L0010	C426430922	001	L0010	斗山桥	1982	0.012	13	9	9	1*9	汽车-超20级	小桥	否	4.6	4.6	4	整体现浇板	非收费	2类
C42A430922L0010	C42A430922	001	L0010	桥边头桥	20141212	0.441	20	18	9	2*9	公路Ⅱ级	小桥	否	4	4	4	实心板梁	非收费	3类
C431430922L0010	C431430922	001	L0010	罗家桥	20220606	1.909	19	9	9	1*9	公路Ⅱ级	小桥	否	6	6	5	整体现浇板	非收费	1类
C433430922L0010	C433430922	002	L0010	双江口桥	1967	1.834	13	9	9	1*9	汽车-超20级	小桥	否	5.1	5.1	4.5	整体现浇板	非收费	2类
C438430922L0010	C438430922	001	L0010	老屋湾桥	20220509	1.012	18	8	8	1*8	公路Ⅱ级	小桥	否	6	6	5	整体现浇板	非收费	1类
C438430922L0020	C438430922	002	L0020	老屋湾一桥	2018	1.224	18	8	8	1*8	公路Ⅱ级	小桥	否	5.5	5.5	5.5	Ⅱ形梁	非收费	3类
C443430922L0010	C443430922	001	L0010	南弓湾桥	1965	0.014	11	7	7	1*7	汽车-超20级	小桥	否	5.5	5.5	4.5	整体现浇板	非收费	2类
C448430922L0010	C448430922	002	L0010	石家村桥	2018	1.943	5	5	5	1*5	公路Ⅱ级	小桥	否	4.5	4.5	4.5	Ⅱ形梁	非收费	3类
C450430922L0010	C450430922	001	L0010	头坝洞桥	20220415	0.736	17	7	7	1*7	公路Ⅱ级	小桥	否	6	6	5	整体现浇板	非收费	1类
C450430922L0020	C450430922	001	L0020	头坝洞二桥	20220415	1.234	16.52	6.54	6.54	1*6.54	公路Ⅱ级	小桥	否	6	6	5	整体现浇板	非收费	1类
C452430922L0010	C452430922	001	L0010	中溪大桥	19811015	0.016	14	10	10	1*10	汽车-超20级	小桥	否	5.5	5.5	4.5	整体现浇板	非收费	2类
C452430922L0020	C452430922	001	L0020	中溪二桥	1981	0.68	16.3	7.5	7.5	1*7.5	汽车-超20级	小桥	否	5.5	5.5	5	整体现浇板	非收费	2类
C452430922L0030	C452430922	003	L0030	陶家湾桥	20230501	1.388	16.5	6.5	6.5	1*6.5	公路Ⅱ级	小桥	否	6	6	5	整体现浇板	非收费	1类
C453430922L0010	C453430922	001	L0010	石板桥	2000	0.772	11	5	5	1*5	汽车-20级	小桥	否	6.7	6.7	6.7	整体现浇板	非收费	3类
C455430922L0010	C455430922	001	L0010	梅溪桥	1975	0.076	12	5.4	5.4	1*5.4	汽车-20级	小桥	否	5	5	4.4	板拱	非收费	3类
C456430922L0010	C456430922	001	L0010	蒿菜坪桥	1999	0.558	12	5.8	5.8	1*5.8	汽车-13级	小桥	否	5.5	5.5	5.5	整体现浇板	非收费	3类
C457430922L0010	C457430922	001	L0010	梅花桥	1968	0.165	13	9	9	1*9	汽车-超20级	小桥	否	5.5	5.5	4.5	整体现浇板	非收费	2类
C461430922L0010	C461430922	001	L0010	桥头河大桥	1958	0.27	61	56	14	4*14	汽车-超20级	中桥	否	6	6	5.2	空心板梁	非收费	2类

桥梁编码	路线编码	路段序列号	桥梁编号	桥梁名称	建成时间	中心桩号	桥梁长度	跨径总长	单孔最大跨径（米）	跨径组合（孔*米）	设计荷载	按跨径分	是否危桥	桥梁全宽	桥面全宽	桥面净宽	主桥上部构造结构形式	收费性质	技术状况评定
C462430922L0010	C462430922	001	L0010	关山坝桥	1982	0.13	16	13	6.5	2*6.5	汽车-超20级	小桥	否	4.6	4.6	4	实心板梁	非收费	2类
C466430922L0010	C466430922	001	L0010	新民桥	20230501	0.512	18	8	8	1*8	公路Ⅱ级	小桥	否	5.5	5.5	4.5	整体现浇板	非收费	1类
C466430922L0020	C466430922	001	L0020	红叶冲桥	1965	0.9	11	7	7	1*7	汽车-超20级	小桥	否	5.5	5.5	4.5	整体现浇板	非收费	2类
C468430922L0010	C468430922	001	L0010	客堂湾桥	1965	0.114	12	8	8	1*8	汽车-超20级	小桥	否	6	6	5.2	整体现浇板	非收费	2类
C473430922L0010	C473430922	001	L0010	东山港桥	1967	0.085	62.24	56.24	14.06	4*14.06	汽车-超20级	中桥	否	5.5	5.5	4.7	空心板梁	非收费	2类
C477430922L0010	C477430922	001	L0010	油鱼桥	1967	0.027	18.2	6	6	1*6	汽车-超20级	小桥	否	5.5	5.5	5.5	整体现浇板	非收费	2类
C477430922L0020	C477430922	001	L0020	月塘湾桥	1967	0.874	15.2	6	6	1*6	汽车-超20级	小桥	否	6	6	6	整体现浇板	非收费	2类
C479430922L0010	C479430922	002	L0010	梅岭桥	1968	1.296	10	6	6	1*6	汽车-超20级	小桥	否	7.8	7.8	7	整体现浇板	非收费	2类
C482430922L0010	C482430922	001	L0010	槐家湾桥	1961	0.008	10	9	9	1*9	汽车-超20级	小桥	否	5.5	5.5	5.5	整体现浇板	非收费	2类
C486430922L0010	C486430922	001	L0010	录公湾一桥	1965	0.055	32	28	7	4*7	汽车-超20级	小桥	否	5.6	5.6	5	整体现浇板	非收费	2类
C486430922L0020	C486430922	001	L0020	七星湾桥	1968	0.112	13	9	9	1*9	汽车-超20级	小桥	否	3.6	3.6	3.6	整体现浇板	非收费	2类
C486430922L0030	C486430922	001	L0030	录公湾二桥	1965	0.594	18	14	7	2*7	汽车-超20级	小桥	否	6.8	6.8	6.2	整体现浇板	非收费	2类
C486430922L0040	C486430922	002	L0040	杨柳溪二桥	1962	1.549	19	15	7.5	2*7.5	汽车-超20级	小桥	否	5.5	5.5	5.5	整体现浇板	非收费	2类
C487430922L0010	C487430922	002	L0010	刘家坪桥	19980101	1.143	20	10	10	1*10	汽车-超20级	小桥	否	5.5	5.5	4.5	整体现浇板	非收费	1类
C491430922L0010	C491430922	001	L0010	金钱洞桥	1982	0.403	18	14	6	2*6+1*2	汽车-超20级	小桥	否	4.6	4.6	4	实心板梁	非收费	2类
C491430922L0020	C491430922	001	L0020	杨罗坡桥	1961	0.572	9.26	5.26	5.26	1*5.26	汽车-超20级	小桥	否	4	4	4	整体现浇板	非收费	2类
C491430922L0030	C491430922	001	L0030	万家里桥	20230501	1.625	17	7	7	1*7	公路Ⅱ级	小桥	否	6	6	5	整体现浇板	非收费	1类
C496430922L0010	C496430922	001	L0010	卫红大桥	1986	0.433	64	55	11	5*11	汽车-超20级	中桥	否	6.1	6.1	5.1	空心板梁	非收费	2类
C498430922L0010	C498430922	001	L0010	孟溪桥	2003	0.031	24	14	14	1*14	汽车-15级	小桥	否	5	5	4.1	整体现浇板	非收费	2类
C499430922L0010	C499430922	001	L0010	公母山桥	1989	1.325	17	7	7	1*7	汽车-超20级	小桥	否	6.5	6.5	5.5	整体现浇板	非收费	1类
C500430922L0010	C500430922	001	L0010	苍霞墩大桥	1961	0.038	31	27	9	3*9	汽车-超20级	小桥	否	6.7	6.7	6.2	整体现浇板	非收费	1类
C502430922L0010	C502430922	001	L0010	竹山一桥	1967	0.03	28	24	8	3*8	汽车-超20级	小桥	否	5.6	5.6	5	整体现浇板	非收费	1类
C504430922L0010	C504430922	001	L0010	三房里桥	2018	0.057	5	5	5	1*5	公路Ⅱ级	小桥	否	3.5	3.5	3.5	Ⅱ形梁	非收费	3类
C505430922L0010	C505430922	001	L0010	陈家冲组桥	2018	0.253	5	5	5	1*5	公路Ⅱ级	小桥	否	3.2	3.2	3.2	实心板梁	非收费	3类
C507430922L0010	C507430922	001	L0010	变电站一桥	2018	0.74	8.5	8	8	1*8	公路Ⅱ级	小桥	否	5.5	5.5	5.5	Ⅱ形梁	非收费	2类
C507430922L0020	C507430922	001	L0020	石门冲组桥	2018	0.503	8	8	4	2*4	公路Ⅱ级	小桥	否	3	3	3	板拱	非收费	3类
C507430922L0030	C507430922	001	L0030	飞水岩桥	2018	0.743	13	12	6	2*6	公路Ⅱ级	小桥	否	3	3	3	板拱	非收费	3类
C507430922L0040	C507430922	001	L0040	刘家仑桥	2018	1.667	8	8	4	2*4	公路Ⅱ级	小桥	否	3	3	3	板拱	非收费	3类
C507430922L0050	C507430922	001	L0050	飞水岩桥	2002	0.469	16	9.5	9.5	1*9.5	汽车-20级	小桥	否	5.8	5.8	4.8	整体现浇板	非收费	2类
C512430922L0010	C512430922	001	L0010	大石桥	1993	0.005	9.5	5.5	5.5	1*5.5	汽车-超20级	小桥	否	6.3	4.7	4.7	实心板梁	非收费	3类

桥梁编码	路线编码	路段序列号	桥梁编号	桥梁名称	建成时间	中心桩号	桥梁长度	跨径总长	单孔最大跨径（米）	跨径组合（孔*米）	设计荷载	按跨径分	是否危桥	桥梁全宽	桥面全宽	桥面净宽	主桥上部构造结构形式	收费性质	技术状况评定
C517430922L0020	C517430922	001	L0020	故居桥	1982	0.015	28	24	8	3*8	汽车-超20级	小桥	否	5.1	5.1	4.5	空心板梁	非收费	2类
C519430922L0010	C519430922	001	L0010	石桥	19761015	0.04	29	24	8	3*8	汽车-超20级	小桥	否	5.6	5.6	5	整体现浇板	非收费	2类
C519430922L0020	C519430922	005	L0020	板溪桥	1976	1.81	33.2	32	8	4*8	汽车-超20级	中桥	否	5.5	5.5	4.7	整体现浇板	非收费	2类
C520430922L0010	C520430922	001	L0010	白泥河桥	2018	0.584	7.6	5	5	1*5	公路Ⅱ级	小桥	否	6.4	6.4	6.4	Ⅱ形梁	非收费	2类
C520430922L0020	C520430922	001	L0020	三只岭桥	2018	1.874	7.5	5	5	1*5	公路Ⅱ级	小桥	否	6.4	6.4	6.4	Ⅱ形梁	非收费	3类
C521430922L0010	C521430922	001	L0010	大江村一桥	19881125	0.977	7.1	6.6	6.6	1*6.6	汽车-超20级	小桥	否	5.8	5.8	5.8	空心板梁	非收费	2类
C521430922L0020	C521430922	001	L0020	大江村二桥	2018	1.523	7.5	5	5	1*5	公路Ⅱ级	小桥	否	4	4	4	板拱	非收费	3类
C522430922L0010	C522430922	001	L0010	利民桥	1984	0.019	9.85	5.85	5.85	1*5.85	汽车-超20级	小桥	否	8.9	8.9	7.9	整体现浇板	非收费	2类
C523430922L0010	C523430922	001	L0010	黑龙江桥	1989	0.035	28	24	8	3*8	汽车-超20级	小桥	否	5.9	5.9	4.9	整体现浇板	非收费	2类
C527430922L0010	C527430922	001	L0010	金河桥	1982	1.565	28	24	8	3*8	汽车-超20级	小桥	是	4.6	4.6	4	实心板梁	非收费	4类
C529430922L0010	C529430922	001	L0010	美德桥	1982	0.022	36.2	27.3	9.1	3*9.1	汽车-超20级	小桥	否	6	6	6	整体现浇板	非收费	2类
C529430922L0020	C529430922	001	L0020	寿星桥	1980	0.508	16	7.2	7.2	1*7.2	汽车-超20级	小桥	否	6	6	6	整体现浇板	非收费	2类
C531430922L0010	C531430922	001	L0010	小港桥	20230501	0.497	20	10	10	1*10	公路Ⅱ级	小桥	否	5.5	5.5	4.5	整体现浇板	非收费	1类
C532430922L0010	C532430922	001	L0010	露天桥	1981	0.672	14.62	5.6	5.6	1*5.6	汽车-超20级	小桥	否	5.5	5.5	5.5	整体现浇板	非收费	2类
C533430922L0010	C533430922	001	L0010	舒家奄二桥	1988	0.331	15.4	7	7	1*7	汽车-超20级	小桥	否	5.5	5.5	5.5	整体现浇板	非收费	2类
C533430922L0020	C533430922	001	L0020	舒家奄桥	1988	1.863	11	7	7	1*7	汽车-超20级	小桥	否	5.5	5.5	4.5	整体现浇板	非收费	2类
C535430922L0010	C535430922	001	L0010	志毅桥	1983	0.264	13	9	9	1*9	汽车-超20级	小桥	否	5.7	5.7	5	整体现浇板	非收费	2类
C537430922L0010	C537430922	001	L0010	礼洪山桥	1975	0.253	28	24	8	3*8	汽车-超20级	小桥	否	6.8	6.8	6	整体现浇板	非收费	2类
C538430922L0010	C538430922	001	L0010	马鞍口桥	2006	0.495	14.5	8.5	8.5	1*8.5	公路Ⅰ级	小桥	否	6	6	5	整体现浇板	非收费	1类
C538430922L0020	C538430922	001	L0020	马鞍口二桥	20230501	0.875	17	7	7	1*7	公路Ⅱ级	小桥	否	5.5	5.5	4.5	整体现浇板	非收费	1类
C538430922L0030	C538430922	002	L0030	马鞍口三桥	20230501	1.259	17	7	7	1*7	公路Ⅱ级	小桥	否	7	7	6	整体现浇板	非收费	1类
C538430922L0040	C538430922	002	L0040	马鞍口四桥	1996	1.847	13	7	7	1*7	汽车-超20级	小桥	否	5.5	5.5	4.5	整体现浇板	非收费	1类
C540430922L0010	C540430922	001	L0010	长江桥	1984	0.248	12.5	7.5	7.5	1*7.5	汽车-超20级	小桥	否	6.5	6.5	5.5	整体现浇板	非收费	1类
C544430922L0010	C544430922	001	L0010	泥溪河桥	2018	0.208	6.5	5	5	1*5	公路Ⅱ级	小桥	否	3.5	3.5	3.5	实心板梁	非收费	2类
C544430922L0020	C544430922	001	L0020	黄栗伏组桥	2018	0.605	5.4	5	5	1*5	公路Ⅱ级	小桥	否	4.5	4.5	4.5	实心板梁	非收费	2类
C547430922L0010	C547430922	002	L0010	金牛桥	1980	2.256	17	13	13	1*13	汽车-超20级	小桥	否	8.5	8.5	7.5	空心板梁	非收费	2类
C548430922L0010	C548430922	001	L0010	水口山桥	20230501	0.009	17.5	7.5	7.5	1*7.5	公路Ⅱ级	小桥	否	7.5	7.5	6.5	整体现浇板	非收费	1类
C550430922L0010	C550430922	001	L0010	桂花桥	1979	0.096	18.2	9.1	9.1	1*9.1	汽车-超20级	小桥	否	5.5	5.5	5.5	整体现浇板	非收费	1类
C554430922L0010	C554430922	001	L0010	马灯冲桥	1993	1.411	16	6.5	6.5	1*6.5	汽车-超20级	小桥	否	6.5	5.7	5.7	整体现浇板	非收费	1类
C557430922L0020	C557430922	002	L0020	双合桥	2015	0.964	20	12	6	2*6	公路Ⅱ级	小桥	否	5	5	5	Ⅱ形梁	非收费	2类

桥梁编码	路线编码	路段序列号	桥梁编号	桥梁名称	建成时间	中心桩号	桥梁长度	跨径总长	单孔最大跨径（米）	跨径组合（孔*米）	设计荷载	按跨径分	是否危桥	桥梁全宽	桥面全宽	桥面净宽	主桥上部构造结构形式	收费性质	技术状况评定
C568430922L0010	C568430922	001	L0010	洞子桥	1984	0.172	14	10	5	2*5	汽车-超20级	小桥	否	4	4	4	整体现浇板	非收费	2类
C569430922L0010	C569430922	001	L0010	小水坝桥	1975	0.01	14	10	5	2*5	汽车-超20级	小桥	否	4.6	4.6	4.1	整体现浇板	非收费	2类
C569430922L0020	C569430922	001	L0020	月形山桥	1975	0.578	19.2	10	10	1*10	汽车-超20级	小桥	否	5.5	5.5	5.5	整体现浇板	非收费	2类
C569430922L0030	C569430922	001	L0030	新港桥	1975	0.778	16.44	7	7	1*7	汽车-超20级	小桥	否	6	6	6	整体现浇板	非收费	2类
C569430922L0040	C569430922	001	L0040	八角亭桥	1975	1.777	11	7	7	1*7	汽车-超20级	小桥	否	5	5	4.5	整体现浇板	非收费	2类
C569430922L0050	C569430922	001	L0050	八角亭1桥	2016	1.913	18.5	8.5	8.5	1*8.5	公路Ⅱ级	小桥	否	6	6	5	整体现浇板	非收费	1类
C569430922L0060	C569430922	001	L0060	石门桥	1975	2.39	23.78	9	9	1*9	汽车-超20级	小桥	否	6	6	6	整体现浇板	非收费	2类
C569430922L0070	C569430922	001	L0070	十八湾桥	1975	3.139	18.73	6.5	6.5	1*6.5	汽车-超20级	小桥	否	7	7	7	整体现浇板	非收费	2类
C569430922L0080	C569430922	001	L0080	毛屋湾桥	1975	3.286	14	13	13	1*13	汽车-超20级	小桥	否	5.5	5.5	4.5	整体现浇板	非收费	2类
C570430922L0010	C570430922	001	L0010	柳树棚桥	1997	0.018	13	9	9	1*9	汽车-超20级	小桥	否	5.45	4.8	4.8	整体现浇板	非收费	2类
C574430922L0010	C574430922	001	L0010	红山庙桥	20011001	0.495	9	5	5	1*5	汽车-超20级	小桥	否	4.2	4.2	4.2	实心板梁	非收费	3类
C581430922L0010	C581430922	001	L0010	李家村桥	1981	0.009	18.73	6.5	6.5	1*6.5	汽车-超20级	小桥	否	7.5	7	7	整体现浇板	非收费	2类
C588430922L0010	C588430922	002	L0010	丰溪桥	1978	0.437	38.5	28.5	9.5	3*9.5	汽车-超20级	小桥	否	6	6	5	整体现浇板	非收费	1类
C588430922L0020	C588430922	003	L0020	桂花树桥	19931010	1.033	9	5	5	1*5	汽车-超20级	小桥	否	3.9	3.9	3.9	实心板梁	非收费	3类
C590430922L0010	C590430922	001	L0010	石洞口桥	1980	0.083	28	24	8	3*8	汽车-超20级	小桥	否	6	6	5.1	整体现浇板	非收费	2类
C590430922L0020	C590430922	001	L0020	三岔港桥	1995	0.559	17.5	7.5	7.5	1*7.5	汽车-超20级	小桥	否	6	6	5	整体现浇板	非收费	1类
C590430922L0030	C590430922	001	L0030	大石洞桥	1995	0.963	16	6	6	1*6	汽车-超20级	小桥	否	5.5	5.5	4.5	整体现浇板	非收费	1类
C595430922L0010	C595430922	003	L0010	花门楼桥	1987	1.637	14.7	8.7	8.7	1*8.7	汽车-超20级	小桥	否	5.7	5.7	5.2	板拱	非收费	2类
C596430922L0010	C596430922	001	L0010	丰家冲桥	1979	1.495	16.6	7.8	7.8	1*7.8	汽车-超20级	小桥	否	5.5	5.5	5.5	整体现浇板	非收费	2类
C601430922L0010	C601430922	001	L0010	茅仑桥	1982	0.993	34	30.4	7.6	4*7.6	汽车-超20级	中桥	否	4.4	4.4	3.9	实心板梁	非收费	2类
C601430922L0020	C601430922	003	L0020	三里洲大桥	1988	1.594	126	120	20	6*20	汽车-超20级	大桥	否	4.8	4.8	4	空心板梁	非收费	2类
C611430922L0010	C611430922	001	L0010	石矶头桥	1982	0.014	10	8	8	1*8	汽车-超20级	小桥	否	4.6	4.6	4	实心板梁	非收费	2类
C611430922L0020	C611430922	001	L0020	张家町桥	20230501	0.727	16.5	6.5	6.5	1*6.5	公路Ⅱ级	小桥	否	5.5	5.5	4.5	整体现浇板	非收费	1类
C612430922L0010	C612430922	001	L0010	八家湾桥	20220115	0.556	17.5	7.5	7.5	1*7.5	公路Ⅱ级	小桥	否	6	6	5	整体现浇板	非收费	1类
C619430922L0010	C619430922	003	L0010	班边桥	1956	3.043	10	6	6	1*6	汽车-超20级	小桥	否	5.5	5.5	4.7	整体现浇板	非收费	2类
C633430922L0010	C633430922	001	L0010	日新一桥	1987	0.014	17.5	7.5	7.5	1*7.5	汽车-超20级	小桥	否	6.5	6.5	5.5	整体现浇板	非收费	1类
C633430922L0020	C633430922	001	L0020	鹿马仑桥	1996	0.437	14.5	7.5	7.5	1*7.5	汽车-20级	小桥	否	3.6	3.6	3.6	板拱	非收费	3类
C634430922L0010	C634430922	003	L0010	白石桥	1983	1.796	16.8	8	8	1*8	汽车-超20级	小桥	否	5.52	5.5	5.5	整体现浇板	非收费	2类
C635430922L0010	C635430922	001	L0010	老山口桥	19861015	0.05	19.5	9.5	9.5	1*9.5	汽车-超20级	小桥	否	6.75	6.75	5.75	整体现浇板	非收费	1类
C635430922L0020	C635430922	001	L0020	老山桥	1986	1.509	22	16	16	1*16	汽车-超20级	小桥	否	5.3	5.3	4.4	板拱	非收费	2类

桥梁编码	路线编码	路段序列号	桥梁编号	桥梁名称	建成时间	中心桩号	桥梁长度	跨径总长	单孔最大跨径（米）	跨径组合（孔*米）	设计荷载	按跨径分	是否危桥	桥梁全宽	桥面全宽	桥面净宽	主桥上部构造结构形式	收费性质	技术状况评定
C639430922L0010	C639430922	001	L0010	南山口桥	1982	0.01	17	13	13	1*13	汽车-超20级	小桥	否	5.5	5.5	4.5	整体现浇板	非收费	2类
C641430922L0010	C641430922	001	L0010	花屋井桥	1989	0.475	11	5	5	1*5	汽车-超20级	小桥	否	5	5	5	板拱	非收费	3类
C641430922L0020	C641430922	001	L0020	大村桥	1994	1.259	17.26	7	7	1*7	汽车-超20级	小桥	否	5.5	5	5	整体现浇板	非收费	2类
C641430922L0030	C641430922	002	L0030	万山桥	1987	1.732	18.36	7.5	7.5	1*7.5	汽车-超20级	小桥	否	5.5	5.5	5.5	整体现浇板	非收费	2类
C641430922L0040	C641430922	003	L0040	长安桥	1987	2.855	19.2	7	7	1*7	汽车-超20级	小桥	否	5.5	5	5	整体现浇板	非收费	2类
C641430922L0050	C641430922	003	L0050	久安桥	1987	3.228	24.62	9	9	1*9	汽车-超20级	小桥	否	5.5	5.5	5.5	整体现浇板	非收费	2类
C641430922L0060	C641430922	003	L0060	肖家湾桥	1987	3.558	13	9	9	1*9	汽车-超20级	小桥	否	6	6	4.2	空心板梁	非收费	2类
C644430922L0010	C644430922	001	L0010	许家湾桥	1984	0.034	36	26	13	2*13	汽车-超20级	小桥	否	6.5	6.5	5.5	空心板梁	非收费	1类
C647430922L0010	C647430922	001	L0010	杨家冲桥	1991	0.95	16	6	6	1*6	汽车-超20级	小桥	否	6	6	5	实心板梁	非收费	1类
C647430922L0020	C647430922	001	L0020	杨家冲二桥	2004	1.056	15	5	5	1*5	公路Ⅱ级	小桥	否	8.25	8.25	7.25	实心板梁	非收费	1类
C663430922L0010	C663430922	001	L0010	石山子桥	1961	1.11	10.2	6.2	6.2	1*6.2	汽车-超20级	小桥	否	3.5	3.5	3.5	整体现浇板	非收费	3类
C669430922L0010	C669430922	002	L0010	石桥	1961	1.187	13.3	9.3	9.3	1*9.3	汽车-超20级	小桥	否	4.75	4.7	4.1	整体现浇板	非收费	2类
C669430922L0020	C669430922	003	L0020	石湾里桥	2018	1.483	7.3	5	5	1*5	公路Ⅱ级	小桥	否	4	4	4	Ⅱ形梁	非收费	2类
C673430922L0010	C673430922	001	L0010	庙湾里桥	2008	0.808	25.2	21.2	5.3	4*5.3	公路Ⅱ级	小桥	否	4	4	3.6	实心板梁	非收费	2类
C701430922L0010	C701430922	001	L0010	赤塘桥	1982	1.008	9.8	5.8	5.8	1*5.8	汽车-超20级	小桥	否	3.8	3.8	3.8	实心板梁	非收费	2类
C703430922L0010	C703430922	001	L0010	颜家港桥	1980	0.307	12	8	8	1*8	汽车-超20级	小桥	否	5.62	5.6	5	整体现浇板	非收费	2类
C703430922L0020	C703430922	002	L0020	带河桥	19820201	1.447	26	21	7	3*7	汽车-超20级	小桥	否	5.1	5.1	4.5	实心板梁	非收费	2类
C704430922L0010	C704430922	001	L0010	桥头口桥	19821020	0.201	9.1	9	4.5	2*4.5	汽车-超20级	小桥	否	4	4	3.2	整体现浇板	非收费	2类
C704430922L0020	C704430922	001	L0020	小冲桥	20230501	0.893	19	9	9	1*9	公路Ⅱ级	小桥	否	5.5	5.5	4.5	实心板梁	非收费	1类
C715430922L0010	C715430922	001	L0010	古家湾桥	1985	0.192	9.06	5.06	5.06	1*5.06	汽车-超20级	小桥	否	5.6	5.6	5	整体现浇板	非收费	2类
C725430922L0010	C725430922	002	L0010	麦子湾桥	2018	0.61	8	8	4	2*4	公路Ⅱ级	小桥	否	4	4	4	实心板梁	非收费	3类
C725430922L0020	C725430922	002	L0020	麦子园桥	2018	0.511	5.7	5	5	1*5	公路Ⅱ级	小桥	否	4	4	4	Ⅱ形梁	非收费	2类
C726430922L0010	C726430922	002	L0010	旋盘冲桥	2018	0.64	6.9	5	5	1*5	公路Ⅱ级	小桥	否	4.6	4.6	4.6	Ⅱ形梁	非收费	3类
C742430922L0010	C742430922	001	L0010	沙石桥	20230501	0.01	16	6	6	1*6	公路Ⅱ级	小桥	否	7	7	6	整体现浇板	非收费	1类
C749430922L0010	C749430922	001	L0010	马溪桥	1982	0.5	28	24	8	3*8	汽车-超20级	小桥	否	4.6	4.6	4	实心板梁	非收费	2类
C759430922L0010	C759430922	001	L0010	白荣公二桥	20230505	0.109	15	5	5	1*5	公路Ⅱ级	小桥	否	7.5	7.5	6.5	整体现浇板	非收费	1类
C75A430922L0010	C75A430922	001	L0010	烂泥坳桥	20160105	0.171	14.2	5	5	1*5	公路Ⅱ级	小桥	否	5.5	4.8	4.8	实心板梁	非收费	1类
C765430922L0010	C765430922	001	L0010	官厅桥	20220505	0.199	17	7	7	1*7	公路Ⅱ级	小桥	否	6.5	6.5	5.5	整体现浇板	非收费	1类
C773430922L0010	C773430922	001	L0010	太丰桥	2007	0.295	14.8	6	6	1*6	公路Ⅱ级	小桥	否	6	6	6	整体现浇板	非收费	2类
C782430922L0010	C782430922	001	L0010	冷饭坝桥	1990	0.62	17.5	9.5	9.5	1*9.5	汽车-超20级	小桥	否	6.5	6.5	5.5	整体现浇板	非收费	1类

桥梁编码	路线编码	路段序列号	桥梁编号	桥梁名称	建成时间	中心桩号	桥梁长度	跨径总长	单孔最大跨径（米）	跨径组合（孔*米）	设计荷载	按跨径分	是否危桥	桥梁全宽	桥面全宽	桥面净宽	主桥上部构造结构形式	收费性质	技术状况评定
C783430922L0010	C783430922	001	L0010	过马桥	1990	1. 068	14. 55	5	5	1*5	汽车-超20级	小桥	否	6. 5	6. 5	4	整体现浇板	非收费	2类
C79L430922L0010	C79L430922	001	L0010	庙湾桥	19580921	0. 016	15	5	5	1*5	汽车-超20级	小桥	是	8. 8	8. 8	8. 8	板拱	非收费	4类
C79L430922L0020	C79L430922	001	L0020	月形桥	1958	2. 361	18. 5	8. 5	8. 5	1*8. 5	汽车-超20级	小桥	否	6. 5	6. 5	5. 5	整体现浇板	非收费	1类
C802430922L0010	C802430922	001	L0010	新铺子拱桥	1975	0. 284	14	8	8	1*8	汽车-超20级	小桥	否	4	4	3. 7	板拱	非收费	3类
C803430922L0010	C803430922	001	L0010	王家洲桥	19800101	0. 147	20	10	10	1*10	汽车-超20级	小桥	否	6. 5	6. 5	5. 5	整体现浇板	非收费	1类
C816430922L0010	C816430922	001	L0010	杨家坳桥	2018	0. 491	18	17	17	1*17	公路Ⅱ级	小桥	否	4. 5	4. 5	4. 5	板拱	非收费	2类
C826430922L0010	C826430922	001	L0010	朗轩公桥	2018	0. 467	5	5	5	1*5	公路Ⅱ级	小桥	否	3. 5	3. 5	3. 5	板拱	非收费	3类
C834430922L0010	C834430922	002	L0010	习林树桥	1965	0. 713	12. 1	8. 1	8. 1	1*8. 1	汽车-超20级	小桥	否	5. 7	5. 7	5. 1	整体现浇板	非收费	2类
C843430922L0010	C843430922	001	L0010	月湾桥	1989	0. 045	14. 2	5	5	1*5	汽车-超20级	小桥	否	5. 5	5. 5	5. 5	整体现浇板	非收费	2类
C848430922L0010	C848430922	001	L0010	唐家洞桥	20230501	0. 008	15. 5	5. 5	5. 5	1*5. 5	公路Ⅱ级	小桥	否	6. 25	6. 25	5. 25	整体现浇板	非收费	1类
C857430922L0010	C857430922	001	L0010	福元桥	1978	1. 648	22. 4	6	6	1*6	汽车-超20级	小桥	否	6	6	6	整体现浇板	非收费	2类
C858430922L0010	C858430922	001	L0010	沈门庭桥	19701015	0. 041	19	15	7. 5	2*7. 5	汽车-超20级	小桥	否	5. 6	5. 6	4. 8	整体现浇板	非收费	3类
C86N430922L0010	C86N430922	001	L0010	油榨坝桥	20220606	0. 037	23	13	13	1*13	公路Ⅱ级	小桥	否	6. 5	6. 5	5. 5	空心板梁	非收费	1类
C891430922L0010	C891430922	001	L0010	延程桥	1988	0. 484	14. 5	11. 8	5. 9	2*5. 9	汽车-超20级	小桥	否	5. 1	5. 1	4. 5	实心板梁	非收费	2类
C891430922L0020	C891430922	001	L0020	三官桥	1968	0. 544	11	7	7	1*7	汽车-超20级	小桥	否	5. 6	5. 6	4. 8	整体现浇板	非收费	2类
C895430922L0010	C895430922	001	L0010	方家桥	19820201	0. 013	16	12	6	2*6	汽车-超20级	小桥	否	4. 6	4. 6	4	实心板梁	非收费	2类
C8A9430922L0010	C8A9430922	001	L0010	铁路桥	20151212	0. 018	12	10	5	2*5	公路Ⅱ级	小桥	否	3. 8	3. 8	3. 8	实心板梁	非收费	3类
C8AN430922L0010	C8AN430922	001	L0010	关山桥	20131212	0. 013	24	12	6	2*6	公路Ⅱ级	小桥	否	5. 5	5. 5	5. 5	实心板梁	非收费	2类
C912430922L0010	C912430922	001	L0010	莫家墩桥	2018	0. 658	5	5	5	1*5	公路Ⅱ级	小桥	否	4	4	4	Ⅱ形梁	非收费	2类
C913430922L0010	C913430922	001	L0010	楼子屋桥	1982	0. 04	14	10	5	2*5	汽车-超20级	小桥	否	4	4	4	实心板梁	非收费	3类
C927430922L0010	C927430922	001	L0010	庙湾桥	1988	0. 112	15	9	9	1*9	汽车-超20级	小桥	否	5. 1	5. 1	4. 5	板拱	非收费	2类
C933430922L0010	C933430922	001	L0010	老油坝桥	2018	0. 109	6	5	5	1*5	公路Ⅱ级	小桥	否	4	4	4	板拱	非收费	2类
C942430922L0010	C942430922	001	L0010	新华桥	20230501	0. 137	20	10	10	1*10	公路Ⅰ级	小桥	否	6. 5	6. 5	5. 5	整体现浇板	非收费	1类
C970430922L0010	C970430922	001	L0010	南冲桥	2003	0. 014	9	5	5	1*5	汽车-20级	小桥	否	4. 8	4. 8	4. 4	实心板梁	非收费	2类
C976430922L0010	C976430922	001	L0010	洞石桥	1998	0. 935	9	5	5	1*5	汽车-超20级	小桥	否	7. 1	7. 1	6. 8	整体现浇板	非收费	3类
C995430922L0020	C995430922	001	L0020	荷花塘桥	1985	0. 892	60	56	8	7*8	汽车-超20级	中桥	否	5	5	4. 2	整体现浇板	非收费	3类
C997430922L0010	C997430922	001	L0010	胡家湾桥	1958	0. 409	13. 5	6. 5	6. 5	1*6. 5	汽车-超20级	小桥	否	6. 5	6. 5	5. 5	整体现浇板	非收费	1类
C998430922L0010	C998430922	001	L0010	横溪口桥	19761005	0. 425	9. 5	5. 5	5. 5	1*5. 5	汽车-超20级	小桥	否	8. 74	8. 7	7. 6	整体现浇板	非收费	2类
CA09430922L0020	CA09430922	001	L0020	月形湾桥	1976	0. 016	9	5	5	1*5	汽车-超20级	小桥	否	4. 6	3. 8	3. 8	整体现浇板	非收费	2类
CA21430922L0010	CA21430922	001	L0010	陈家冲一桥	2015	0. 288	10	6	6	1*6	公路Ⅱ级	小桥	否	5	5	5	整体现浇板	非收费	2类

桥梁编码	路线编码	路段序列号	桥梁编号	桥梁名称	建成时间	中心桩号	桥梁长度	跨径总长	单孔最大跨径（米）	跨径组合（孔*米）	设计荷载	按跨径分	是否危桥	桥梁全宽	桥面全宽	桥面净宽	主桥上部构造结构形式	收费性质	技术状况评定
CA37430922L0020	CA37430922	002	L0020	印家湾桥	1990	1. 098	9. 26	5. 26	5. 26	1*5. 26	汽车-超20级	小桥	否	5. 6	5. 6	4. 5	整体现浇板	非收费	2类
CA44430922L0150	CA44430922	002	L0150	柳树桥	2007	0. 89	20	16	8	2*8	公路Ⅱ级	小桥	否	4. 6	4. 6	4	整体现浇板	非收费	2类
CA67430922L0010	CA67430922	001	L0010	白家河一桥	19651212	0. 01	17. 5	17. 5	17. 5	1*17. 5	汽车-超20级	小桥	否	4	4	4	板拱	非收费	3类
CA67430922L0020	CA67430922	001	L0020	朱家桥	19781212	1. 373	18	18	18	1*18	汽车-超20级	小桥	否	3. 5	3. 5	3. 5	板拱	非收费	3类
CA69430922L0010	CA69430922	001	L0010	村委桥	20161212	0. 018	8	5	5	1*5	公路Ⅱ级	小桥	否	4. 5	4. 5	4. 5	实心板梁	非收费	3类
CA71430922L0010	CA71430922	001	L0010	无名	2015	0. 009	8	8	4	2*4	公路Ⅱ级	小桥	否	3. 5	3. 5	3. 5	Ⅱ形梁	非收费	3类
CA7H430922L0010	CA7H430922	001	L0010	雪峰山桥	20001212	0. 22	15. 5	12	6	2*6	汽车-超20级	小桥	否	6. 5	6. 5	6. 5	Ⅱ形梁	非收费	2类
CA7N430922L0010	CA7N430922	001	L0010	莫家冲桥	20121212	0. 017	14	13	6. 5	2*6. 5	公路Ⅱ级	小桥	否	4	4	4	实心板梁	非收费	3类
CA7N430922L0020	CA7N430922	001	L0020	邓家湾桥	20171212	1. 664	18	15	7. 5	2*7. 5	公路Ⅱ级	小桥	否	4	4	4	Ⅱ形梁	非收费	2类
CB22430922L0010	CB22430922	001	L0010	小水桥	19971212	0. 063	20	18	9	2*9	汽车-超20级	小桥	否	4	4	4	实心板梁	非收费	3类
CB24430922L0020	CB24430922	001	L0020	竹文桥	2015	1. 83	11	7	7	1*7	公路Ⅱ级	小桥	否	4	4	4	Ⅱ形梁	非收费	2类
CB25430922L0010	CB25430922	001	L0010	石桥	20141212	0. 019	26	18	6	3*6	公路Ⅱ级	小桥	否	4. 2	4. 2	4. 2	实心板梁	非收费	3类
CB26430922L0010	CB26430922	001	L0010	木鱼山桥	19981212	0. 335	12	12	6	2*6	汽车-超20级	小桥	否	3. 5	3. 5	3. 5	Ⅱ形梁	非收费	3类
CB42430922L0010	CB42430922	001	L0010	腊树湾二桥	20161212	0. 315	7	6	6	1*6	公路Ⅱ级	小桥	否	5	5	5	Ⅱ形梁	非收费	2类
CB47430922L0010	CB47430922	001	L0010	普济桥	19401212	0. 803	8. 2	8	8	1*8	汽车-超20级	小桥	否	4	4	4	板拱	非收费	3类
CB50430922L0010	CB50430922	001	L0010	黄徐线一桥	2015	0. 454	5. 8	5	5	1*5	公路Ⅱ级	小桥	否	4	4	4	实心板梁	非收费	3类
CB53430922L0010	CB53430922	001	L0010	立新桥	20181212	0. 071	14	10	10	1*10	公路Ⅱ级	小桥	否	8. 5	8. 5	8. 5	实心板梁	非收费	3类
CB59430922L0010	CB59430922	001	L0010	吴家湾桥	20101212	0. 092	5	5	5	1*5	公路Ⅱ级	小桥	否	4	4	4	Ⅱ形梁	非收费	2类
CB83430922L0010	CB83430922	001	L0010	烂柴湾桥	20001212	0. 094	5. 5	5	5	1*5	汽车-超20级	小桥	否	7. 5	7. 5	7. 5	Ⅱ形梁	非收费	2类
CB87430922L0010	CB87430922	001	L0010	永福二桥	20021212	0. 44	38	20	10	2*10	汽车-超20级	小桥	否	4	4	4	Ⅱ形梁	非收费	3类
CB88430922L0020	CB88430922	001	L0020	易家湾桥	2015	0. 333	12	8	8	1*8	公路Ⅱ级	小桥	否	6	6	6	Ⅱ形梁	非收费	2类
CB95430922L0010	CB95430922	001	L0010	长转线一桥	2015	0. 127	26	25. 5	8. 5	3*8. 5	公路Ⅱ级	小桥	否	4	4	4	整体现浇板	非收费	2类
CC02430922L0010	CC02430922	002	L0010	镰刀洞桥	1961	3. 038	25	21	7	3*7	汽车-超20级	小桥	否	5. 5	5. 5	4. 5	整体现浇板	非收费	2类
CC07430922L0010	CC07430922	001	L0010	东门桥	1964	0. 437	29. 2	20	10	2*10	汽车-超20级	小桥	否	5. 5	4. 7	4. 7	整体现浇板	非收费	1类
CC10430922L0010	CC10430922	001	L0010	双星桥	20151212	0. 112	15	12	6	2*6	公路Ⅱ级	小桥	否	5	5	5	Ⅱ形梁	非收费	3类
CC14430922L0020	CC14430922	001	L0020	学杨线一桥	2015	0. 652	6	5	5	1*5	公路Ⅱ级	小桥	否	4	4	4	Ⅱ形梁	非收费	3类
CC20430922L0010	CC20430922	001	L0010	蔡家洲桥	19971212	0. 025	32. 5	18	6	3*6	汽车-超20级	小桥	否	4	4	4	Ⅱ形梁	非收费	3类
CC23430922L0010	CC23430922	001	L0010	案口桥	19971212	0. 409	72	60	30	2*30	汽车-超20级	中桥	否	5	5	5	实心板梁	非收费	2类
CC28430922L0010	CC28430922	001	L0010	拦树桥	20151212	0. 05	6	6	6	1*6	公路Ⅱ级	小桥	否	4	4	4	板拱	非收费	3类
CC30430922L0010	CC30430922	001	L0010	万和湾桥	20161212	0. 01	14	6	6	1*6	公路Ⅱ级	小桥	否	6	6	6	Ⅱ形梁	非收费	3类

桥梁编码	路线编码	路段序列号	桥梁编号	桥梁名称	建成时间	中心桩号	桥梁长度	跨径总长	单孔最大跨径（米）	跨径组合（孔*米）	设计荷载	按跨径分	是否危桥	桥梁全宽	桥面全宽	桥面净宽	主桥上部构造结构形式	收费性质	技术状况评定
CC47430922L0010	CC47430922	002	L0010	江金湾桥	20141212	0.793	19	6	6	1*6	公路Ⅱ级	小桥	否	6	6	6	实心板梁	非收费	2类
CC47430922L0020	CC47430922	001	L0020	黄家坝桥	20131212	0.035	63	24	6	4*6	公路Ⅱ级	小桥	否	6	6	6	实心板梁	非收费	2类
CC49430922L0010	CC49430922	001	L0010	栗树桥	2015	0.371	6	5	5	1*5	公路Ⅱ级	小桥	否	7	7	7	实心板梁	非收费	2类
CC50430922L0010	CC50430922	001	L0010	新河一桥	19981212	0.628	24	12	6	2*6	汽车-超20级	小桥	否	7.5	7.5	7.5	Ⅱ形梁	非收费	2类
CC52430922L0010	CC52430922	002	L0010	八家湾二桥	20191212	0.682	13	5	5	1*5	公路Ⅱ级	小桥	否	4.1	4.1	4.1	Ⅱ形梁	非收费	2类
CC68430922L0010	CC68430922	001	L0010	毛屋湾二桥	19871212	0.272	23	22	22	1*22	汽车-超20级	中桥	否	5.5	5.5	5.5	Ⅱ形梁	非收费	2类
CC74430922L0010	CC74430922	001	L0010	孟溪二桥	20141212	0.014	6	5	5	1*5	公路Ⅱ级	小桥	否	4	4	4	Ⅱ形梁	非收费	3类
CC75430922L0010	CC75430922	001	L0010	子云庵桥	20051212	0.051	10	10	10	1*10	公路Ⅱ级	小桥	否	4	4	4	Ⅱ形梁	非收费	2类
CC86430922L0010	CC86430922	002	L0010	兰家冲桥	19831212	0.585	11.2	10	5	2*5	汽车-超20级	小桥	否	4	4	4	Ⅱ形梁	非收费	3类
CC87430922L0010	CC87430922	002	L0010	土桥子桥	20141212	1.194	12	5	5	1*5	公路Ⅱ级	小桥	否	4.5	4.5	4.5	Ⅱ形梁	非收费	3类
CC89430922L0010	CC89430922	002	L0010	庙山湾桥	20081212	0.609	36	35	7	5*7	公路Ⅱ级	中桥	否	3.8	3.8	3.8	实心板梁	非收费	3类
CC91430922L0010	CC91430922	001	L0010	平安桥	2015	0.073	5.3	5	5	1*5	公路Ⅱ级	小桥	否	6.5	6.5	6.5	双曲拱	非收费	2类
CC92430922L0010	CC92430922	001	L0010	六家湾桥	20121212	0.018	20	12	6	2*6	公路Ⅱ级	小桥	否	4	4	4	Ⅱ形梁	非收费	3类
CC92430922L0020	CC92430922	001	L0020	滑油洞桥	20021212	0.201	14	6	6	1*6	汽车-超20级	小桥	否	4.5	4.5	4.5	Ⅱ形梁	非收费	2类
CCY7430922L0010	CCY7430922	001	L0010	印子屋桥	20141212	0.119	16.5	6	6	1*6	公路Ⅱ级	小桥	否	5	5	5	Ⅱ形梁	非收费	3类
CD02430922L0010	CD02430922	001	L0010	鸡公桥	20141212	0.29	13	12	6	2*6	公路Ⅱ级	小桥	否	3.5	3.5	3.5	Ⅱ形梁	非收费	2类
CD08430922L0010	CD08430922	001	L0010	马柳线一桥	2015	0.351	14	10	5	2*5	公路Ⅱ级	小桥	否	3.5	3.5	3.5	Ⅱ形梁	非收费	3类
CD16430922L0010	CD16430922	001	L0010	学六线一桥	2015	0.585	5	5	5	1*5	公路Ⅱ级	小桥	否	3.8	3.8	3.8	Ⅱ形梁	非收费	3类
CD23430922L0010	CD23430922	001	L0010	高家桥	20121212	0.015	18	12	6	2*6	公路Ⅱ级	小桥	否	4	4	4	Ⅱ形梁	非收费	2类
CD32430922L0010	CD32430922	001	L0010	鸡公桥	2015	0.01	8	6	6	1*6	公路Ⅱ级	小桥	否	3.5	3.5	3.5	实心板梁	非收费	3类
CD36430922L0010	CD36430922	002	L0010	聂家湾桥	20211212	0.84	16	6	6	1*6	公路Ⅱ级	小桥	否	5	5	5	Ⅱ形梁	非收费	2类
CD40430922L0010	CD40430922	001	L0010	土桥子线一桥	2015	0.323	7.5	5	5	1*5	公路Ⅱ级	小桥	否	3	3	3	Ⅱ形梁	非收费	3类
CD41430922L0010	CD41430922	001	L0010	吴家湾桥	19991212	0.464	7	5	5	1*5	汽车-超20级	小桥	否	3	3	3	实心板梁	非收费	3类
CD41430922L0030	CD41430922	001	L0030	楠木洞桥	19991212	1.236	7	5	5	1*5	汽车-超20级	小桥	否	4.5	4.5	4.5	实心板梁	非收费	3类
CD48430922L0010	CD48430922	001	L0010	邹家堰桥	20181212	0.016	30	18	6	3*6	公路Ⅱ级	小桥	否	3.6	3.6	3.6	Ⅱ形梁	非收费	2类
CD48430922L0020	CD48430922	001	L0020	邹家堰二桥	20051212	0.429	30	20	10	2*10	公路Ⅱ级	小桥	否	4	4	4	Ⅱ形梁	非收费	3类
CD58430922L0010	CD58430922	001	L0010	益三垅桥	20151212	0.012	18	15	7.5	2*7.5	公路Ⅱ级	小桥	否	4	4	4	Ⅱ形梁	非收费	3类
CD60430922L0010	CD60430922	002	L0010	夏家桥	20141212	1.143	16	10	5	2*5	公路Ⅱ级	小桥	否	4.6	4.6	4.6	板拱	非收费	3类
CD66430922L0020	CD66430922	001	L0020	瓦蚌线二桥	2015	0.024	30	28	7	4*7	公路Ⅱ级	小桥	否	5.5	5.5	5.5	整体现浇板	非收费	2类
CD68430922L0010	CD68430922	001	L0010	鸡公塘大桥	20041212	0.038	70	68	17	4*17	公路Ⅱ级	中桥	否	4	4	4	Ⅱ形梁	非收费	3类

桥梁编码	路线编码	路段序列号	桥梁编号	桥梁名称	建成时间	中心桩号	桥梁长度	跨径总长	单孔最大跨径（米）	跨径组合（孔*米）	设计荷载	按跨径分	是否危桥	桥梁全宽	桥面全宽	桥面净宽	主桥上部构造结构形式	收费性质	技术状况评定
CD71430922L0010	CD71430922	001	L0010	合河坝桥	2015	1.173	13	7	7	1*7	公路Ⅱ级	小桥	否	5	5	5	实心板梁	非收费	3类
CD82430922L0020	CD82430922	001	L0020	团竹山桥	20081212	0.951	16	6	6	1*6	公路Ⅱ级	小桥	否	5	5	5	实心板梁	非收费	2类
CD83430922L0010	CD83430922	001	L0010	大家洲桥	20131212	0.902	41.5	24	6	4*6	公路Ⅱ级	小桥	否	4	4	4	Ⅱ形梁	非收费	2类
CD90430922L0010	CD90430922	001	L0010	毛栗溪桥	20181212	0.388	5	5	5	1*5	公路Ⅱ级	小桥	否	4	4	4	Ⅱ形梁	非收费	2类
CD90430922L0020	CD90430922	001	L0020	毛栗溪二桥	20181212	0.481	5	5	5	1*5	公路Ⅱ级	小桥	否	4	4	4	Ⅱ形梁	非收费	2类
CD95430922L0010	CD95430922	001	L0010	光头河桥	20001212	0.435	14	12	6	2*6	汽车-超20级	小桥	否	4.7	4.7	4.7	整体现浇板	非收费	3类
CE03430922L0010	CE03430922	001	L0010	刘家村桥	20141212	0.531	11	10	5	2*5	公路Ⅱ级	小桥	否	4	4	4	实心板梁	非收费	3类
CE09430922L0010	CE09430922	001	L0010	张家村桥	20081212	0.185	11	10	5	2*5	公路Ⅱ级	小桥	否	3.6	3.6	3.6	实心板梁	非收费	3类
CE10430922L0010	CE10430922	001	L0010	曹屋湾桥	20121212	0.182	11	10	5	2*5	公路Ⅱ级	小桥	否	5.3	5.3	5.3	实心板梁	非收费	3类
CE10430922L0020	CE10430922	001	L0020	踏牛岭二桥	20171212	2.266	16.8	14	7	2*7	公路Ⅱ级	小桥	否	4.8	4.8	4.8	实心板梁	非收费	3类
CE11430922L0010	CE11430922	001	L0010	伏祖湾桥	19961212	0.356	32	28	7	4*7	汽车-超20级	小桥	否	5	5	5	实心板梁	非收费	3类
CE12430922L0010	CE12430922	001	L0010	瓦屋湾桥	20151212	0.033	14	12	4	3*4	公路Ⅱ级	小桥	否	4	4	4	Ⅱ形梁	非收费	3类
CE12430922L0020	CE12430922	001	L0020	瓦屋湾二桥	20081212	0.785	14	13	6.5	2*6.5	公路Ⅱ级	小桥	否	4.5	4.5	4.5	Ⅱ形梁	非收费	3类
CE17430922L0010	CE17430922	001	L0010	浙家湾二桥	20171212	0.062	24.6	20	10	2*10	公路Ⅱ级	小桥	否	5.5	5.5	5.5	Ⅱ形梁	非收费	2类
CE26430922L0010	CE26430922	001	L0010	三六线桥	2015	0.007	6	5	5	1*5	公路Ⅱ级	小桥	否	5	5	5	实心板梁	非收费	3类
CE28430922L0010	CE28430922	001	L0010	青枫线一桥	2015	1.622	6	6	6	1*6	公路Ⅱ级	小桥	否	3.5	3.5	3.5	Ⅱ形梁	非收费	3类
CE29430922L0010	CE29430922	001	L0010	白泥线桥	2015	0.08	10	6	6	1*6	公路Ⅱ级	小桥	否	3.5	3.5	3.5	Ⅱ形梁	非收费	2类
CE32430922L0010	CE32430922	001	L0010	清八线一桥	2015	0.681	10	8	8	1*8	公路Ⅱ级	小桥	否	4.5	4.5	4.5	整体现浇板	非收费	3类
CE34430922L0010	CE34430922	001	L0010	猫老线一桥	2015	0.024	10	8	8	1*8	公路Ⅱ级	小桥	否	5	5	5	Ⅱ形梁	非收费	3类
CE34430922L0020	CE34430922	001	L0020	水口庙桥	2015	0.665	10	9	9	1*9	公路Ⅱ级	小桥	否	6.5	6.5	6.5	整体现浇板	非收费	2类
CE35430922L0010	CE35430922	001	L0010	新水线一桥	2015	0.017	12	6	6	1*6	公路Ⅱ级	小桥	否	5	5	5	Ⅱ形梁	非收费	3类
CE37430922L0010	CE37430922	001	L0010	螃蟹形桥	20161212	1.192	18	6	6	1*6	公路Ⅱ级	小桥	否	4	4	4	Ⅱ形梁	非收费	2类
CE40430922L0010	CE40430922	001	L0010	点石桥	20081212	0.009	9.5	8	8	1*8	公路Ⅱ级	小桥	否	3	3	3	板拱	非收费	3类
CE41430922L0010	CE41430922	001	L0010	罗家坪桥	2015	0.255	10	8	8	1*8	公路Ⅱ级	小桥	否	4	4	4	整体现浇板	非收费	2类
CE45430922L0010	CE45430922	001	L0010	木子桥	20061212	0.782	15	12	6	2*6	公路Ⅱ级	小桥	否	5	5	5	实心板梁	非收费	3类
CE49430922L0010	CE49430922	001	L0010	碧杨线一桥	2015	1.93	5	5	5	1*5	公路Ⅱ级	小桥	否	7	7	7	Ⅱ形梁	非收费	3类
CE56430922L0010	CE56430922	001	L0010	鱼形山桥	20161212	0.141	14	5	5	1*5	公路Ⅱ级	小桥	否	3.5	3.5	3.5	板拱	非收费	3类
CE60430922L0010	CE60430922	001	L0010	黄家组桥	20151212	0.056	12	10	5	2*5	公路Ⅱ级	小桥	否	3.8	3.8	3.8	实心板梁	非收费	3类
CE61430922L0010	CE61430922	001	L0010	岩移桥	19961212	0.308	12	10	5	2*5	汽车-超20级	小桥	否	3.8	3.8	3.8	实心板梁	非收费	3类
CE62430922L0010	CE62430922	001	L0010	六斗嘴桥	20220606	0.4	8	8	4	2*4	公路Ⅱ级	小桥	否	4	4	4	实心板梁	非收费	3类

桥梁编码	路线编码	路段序列号	桥梁编号	桥梁名称	建成时间	中心桩号	桥梁长度	跨径总长	单孔最大跨径（米）	跨径组合（孔*米）	设计荷载	按跨径分	是否危桥	桥梁全宽	桥面全宽	桥面净宽	主桥上部构造结构形式	收费性质	技术状况评定
CE63430922L0010	CE63430922	001	L0010	盘石桥	20121212	0.068	12	10	5	2*5	公路Ⅱ级	小桥	否	4	4	4	Ⅱ形梁	非收费	3类
CE64430922L0010	CE64430922	001	L0010	大村	20051212	0.007	8	8	8	1*8	公路Ⅱ级	小桥	否	4.5	4.5	4.5	板拱	非收费	3类
CE69430922L0010	CE69430922	001	L0010	鸭浮塘桥	19651212	0.018	14	12	6	2*6	汽车-超20级	小桥	否	5.5	5.5	5.5	实心板梁	非收费	3类
CE73430922L0010	CE73430922	001	L0010	楠木洞三桥	19991212	0.437	7	5	5	1*5	汽车-超20级	小桥	否	3.5	3.5	3.5	实心板梁	非收费	3类
CE75430922L0010	CE75430922	001	L0010	致富桥	20021212	0.028	10.5	8	4	2*4	汽车-超20级	小桥	否	3.5	3.5	3.5	实心板梁	非收费	3类
CE78430922L0010	CE78430922	002	L0010	青山塘桥	20181212	1.883	19	6	6	1*6	公路Ⅱ级	小桥	否	3.5	3.5	3.5	Ⅱ形梁	非收费	3类
CE78430922L0020	CE78430922	001	L0020	杨家湾桥	20161212	0.012	6	6	6	1*6	公路Ⅱ级	小桥	否	5	5	5	Ⅱ形梁	非收费	2类
CE82430922L0010	CE82430922	001	L0010	入花一桥	2015	3.227	5	5	5	1*5	公路Ⅱ级	小桥	否	9	9	9	Ⅱ形梁	非收费	1类
CE82430922L0020	CE82430922	001	L0020	入花二桥	2015	1.711	5	5	5	1*5	公路Ⅱ级	小桥	否	4	4	4	Ⅱ形梁	非收费	2类
CEA2430922L0010	CEA2430922	001	L0010	桐树弯桥	20121212	0.149	17	7.5	7.5	1*7.5	公路Ⅱ级	小桥	否	4	4	4	Ⅱ形梁	非收费	2类
CF43430922L0410	CF43430922	001	L0410	田元线桥	2015	0.11	5	5	5	1*5	公路Ⅱ级	小桥	否	3.5	3.5	3.5	板拱	非收费	3类
CM03430922L0010	CM03430922	001	L0010	万家桥	1988	0.721	16	12	6	2*6	汽车-超20级	小桥	否	6.1	6.1	5.5	实心板梁	非收费	2类
CY11430922L0010	CY11430922	001	L0010	岩宋线一桥	2015	0.393	7	5	5	1*5	公路Ⅱ级	小桥	否	4.5	4.5	4.5	实心板梁	非收费	3类
CY32430922L0010	CY32430922	001	L0010	瓦鲜线一桥	2015	0.006	11	10	5	2*5	公路Ⅱ级	小桥	否	4	4	4	实心板梁	非收费	3类
CY34430922L0010	CY34430922	001	L0010	友谊二桥	20001212	0.113	37.5	24	6	4*6	汽车-超20级	小桥	否	4	4	4	Ⅱ形梁	非收费	3类
CY3J430922L0010	CY3J430922	001	L0010	花桥	20231212	0.019	30	20	10	2*10	公路Ⅱ级	小桥	否	8	8	8	Ⅱ形梁	非收费	1类
CY84430922L0010	CY84430922	001	L0010	桐油村桥	20001212	1.639	16.5	5	5	1*5	汽车-超20级	小桥	否	4.5	4.5	4.5	Ⅱ形梁	非收费	2类
CY94430922L0210	CY94430922	002	L0210	革绩坝桥	20141212	0.473	18.5	6	6	1*6	公路Ⅱ级	小桥	否	6	6	6	实心板梁	非收费	3类
CYA0430922L0010	CYA0430922	001	L0010	江家湾桥	20141212	0.078	12	6	6	1*6	公路Ⅱ级	小桥	否	6	6	6	T梁	非收费	2类
CYA0430922L0020	CYA0430922	001	L0020	南河冲中桥	2015	0.358	32	32	8	4*8	公路Ⅱ级	中桥	否	7	7	7	空心板梁	非收费	2类
CYA2430922L0010	CYA2430922	001	L0010	天问桥	20161212	0.427	13	8	8	1*8	公路Ⅱ级	小桥	否	5	5	5	实心板梁	非收费	3类
CZ12430922L0020	CZ12430922	001	L0020	水口庙桥	1994	0.01	9.1	5.1	5.1	1*5.1	汽车-超20级	小桥	否	6	6	5.4	整体现浇板	非收费	2类
CZ98430922L0020	CZ98430922	001	L0020	发财港桥	20230501	0.283	36.72	26	13	2*13	公路Ⅱ级	小桥	否	7.5	7.5	6.5	空心板梁	非收费	1类
CZF3430922L0010	CZF3430922	001	L0010	白羊桥	1998	0.474	19.7	10.5	10.5	1*10.5	汽车-超20级	小桥	否	5.5	4.7	4.7	整体现浇板	非收费	1类
CZF3430922L0020	CZF3430922	001	L0020	新石桥	20230501	1.105	17.5	7.5	7.5	1*7.5	公路Ⅱ级	小桥	否	6.5	6.5	5.5	整体现浇板	非收费	1类
CZF3430922L0040	CZF3430922	001	L0040	平田湾桥	1982	0.016	19	5	5	1*5	汽车-超20级	小桥	否	5	4.6	4	空心板梁	非收费	2类

附件3：

路网优化调整后桃江县农村公路隧道明细表

隧道编码	路线编码	路段序列号	隧道编号	隧道名称	建成时间	入口桩号	隧道全宽	隧道长度	隧道净宽	隧道净高	隧道按长度分类	隧道评定等级	隧道所在位置
X024430922U0010	X024430922	001	U0010	洞冲里隧道	2011	0.551	12	855	10	12	中隧道	2类	双向

## 附件4：

## 路网优化调整后桃江县农村公路渡口明细表

[illegible]

附件5:

桃江县农村公路调出路线明细表

路段编码	路线编码	路线名称	起点桩号	讫点桩号	路段技术等级	车道分类	路段路面类型	路段里程	路面宽度	路基宽度	是否为重复路段	是否断头路	是否为城管路段	调整类型	调整原因	调整补充说明
X015430922099	X015430922	戏台坪-八公桩	0	0.859	二级公路	双车道	沥青混凝土	0.859	12	14	否	否	否	调出	城市化调出	
X014430922008	X014430922	桃修线	16.183	16.296	三级公路	双车道	沥青混凝土	0.113	7	8	否	否	否	调出	城市化调出	
X536430922001	X536430922	驾校-创业村	0	1.058	一级公路	四车道	沥青混凝土	1.058	20	21	否	否	否	调出	城市化调出	
X014430922009	X014430922	桃修线	16.296	16.59	三级公路	双车道	沥青混凝土	0.294	7	8	否	否	否	调出	城市化调出	
X026430922002	X026430922	戏台坪-创业村	0.859	4.008	一级公路	四车道	沥青混凝土	3.149	25	25	否	否	否	调出	城市化调出	
X026430922001	X026430922	戏台坪-创业村	0	0.859	二级公路	双车道	沥青混凝土	0.859	12	14	是	否	否	调出	城市化调出	
X015430922002	X015430922	戏台坪-八公桩	0.859	3.228	一级公路	四车道	沥青混凝土	2.369	16	20	否	否	否	调出	城市化调出	
X014430922007	X014430922	桃修线	15.015	16.183	四级公路	双车道	水泥混凝土	1.168	6	8	否	否	否	调出	城市化调出	
X022430922005	X022430922	桃高线	0	1.51	四级公路	单车道	沥青混凝土	1.51	5.5	7.5	否	否	否	调出	城市化调出	
Y558430922001	Y558430922	扇苍线	0	2.924	四级公路	单车道	水泥混凝土	2.924	5	6	否	否	否	调出	其他情况	
Y002430922001	Y002430922	邓邓线	0	0.265	四级公路	单车道	沥青混凝土	0.265	5	6.5	否	否	否	调出	其他情况	
Y064430922001	Y064430922	廖石线	0	0.966	四级公路	单车道	沥青混凝土	0.966	5	6.5	否	否	否	调出	其他情况	
Y004430922002	Y004430922	郭长线	0.725	1.256	四级公路	单车道	水泥混凝土	0.531	3.5	4.5	否	否	否	调出	城市化调出	
Y591430922001	Y591430922	河油线	0	0.247	等外公路	单车道	水泥混凝土	0.109	3	4.5	否	否	否	调出	城市化调出	
Y591430922022	Y591430922	河油线	0.247	0.564	等外公路	单车道	水泥混凝土	0.317	3	4.5	否	否	否	调出	城市化调出	
Y546430922002	Y546430922	国胡线	1.962	2.636	四级公路	单车道	水泥混凝土	0.674	3.5	5.5	否	否	否	调出	路况差调出	
Y116430922001	Y116430922	收新线	0	0.89	四级公路	单车道	水泥混凝土	0.89	3.5	6.5	否	否	否	调出	其他情况	
Y116430922002	Y116430922	收新线	0.89	1.399	四级公路	单车道	水泥混凝土	0.509	3.5	4.5	否	否	否	调出	其他情况	
Y064430922005	Y064430922	廖石线	8.967	9.517	四级公路	单车道	水泥混凝土	0.55	3.5	4.5	否	否	否	调出	其他情况	
Y008430922008	Y008430922	龙潭桥-牛大线	11.414	11.981	四级公路	单车道	水泥混凝土	0.567	3.5	4.5	否	否	否	调出	路况差调出	
Y070430922002	Y070430922	合铁线	1.003	1.934	四级公路	单车道	水泥混凝土	0.931	3.5	4.5	否	否	否	调出	其他情况	
Y004430922003	Y004430922	郭长线	1.256	1.418	四级公路	双车道	水泥混凝土	0.162	6	7	否	否	否	调出	城市化调出	
Y004430922001	Y004430922	郭长线	0	0.725	四级公路	单车道	砂石路面	0.725	4.5	5	否	否	否	调出	城市化调出	
Y080430922088	Y080430922	郭长线	4.243	4.623	二级公路	双车道	沥青混凝土	0.38	10	20.5	否	否	否	调出	废弃或失去功能调出	互通线调出
Y008430922009	Y008430922	龙潭桥-牛大线	11.981	12.257	四级公路	单车道	水泥混凝土	0.276	3.5	4.5	否	否	否	调出	路况差调出	
Y008430922007	Y008430922	龙潭桥-牛大线	10.812	11.414	四级公路	单车道	水泥混凝土	0.602	3.5	4.5	否	否	否	调出	路况差调出	
Y008430922010	Y008430922	龙潭桥-牛大线	12.257	12.716	四级公路	单车道	水泥混凝土	0.459	3.5	4.5	否	否	否	调出	路况差调出	
Y008430922011	Y008430922	龙潭桥-牛大线	12.716	15.039	四级公路	单车道	水泥混凝土	2.323	3.5	4.5	否	否	否	调出	路况差调出	
Y055430922008	Y055430922	石沾线	6.097	6.516			无路面	0.419	0	0	否	是	否	调出	其他情况	
Y546430922003	Y546430922	国胡线	0	1.962	四级公路	单车道	砂石路面	1.962	3.5	5.5	否	否	否	调出	路况差调出	
Y513430922001	Y513430922	水铁线	0	0.266	四级公路	单车道	砂石路面	0.266	3.5	4.5	否	否	否	调出	路况差调出	
Y571430922055	Y571430922	青寺线	0.474	0.721	二级公路	双车道	沥青混凝土	0.247	8.5	10	是	否	否	调出	其他情况	
Y064430922002	Y064430922	廖石线	0.966	2.852	四级公路	单车道	沥青混凝土	1.886	5	6	否	否	否	调出	其他情况	
Y064430922003	Y064430922	廖石线	2.852	5.658	四级公路	单车道	砂石路面	2.806	3.5	4.5	否	否	否	调出	其他情况	
Y043430922003	Y043430922	四社线	1.165	1.363	一级公路	四车道	水泥混凝土	0.198	12	14	是	否	否	调出	其他情况	路面宽度错误
Y899430922004	Y899430922	杨林坳至高桥公路	1.474	3.68	一级公路	四车道	沥青混凝土	2.206	22.5	24	否	否	否	调出	城市化调出	
Y899430922007	Y899430922	杨林坳至高桥公路	4.681	10.399	一级公路	六车道	沥青混凝土	5.718	26	58	否	否	否	调出	城市化调出	
Y899430922005	Y899430922	杨林坳至高桥公路	3.68	3.841	一级公路	六车道	沥青混凝土	0.161	26	58	否	否	否	调出	城市化调出	
Y899430922006	Y899430922	杨林坳至高桥公路	3.841	4.681	一级公路	六车道	沥青混凝土	0.84	26	58	否	否	否	调出	城市化调出	
Y513430922002	Y513430922	水铁线	0.266	0.435	四级公路	单车道	砂石路面	0.169	3.5	4.5	否	否	否	调出	路况差调出	
Y503430922003	Y503430922	潭开线	3.088	3.516	四级公路	单车道	砂石路面	0.428	3.5	4.5	否	否	否	调出	其他情况	
Y503430922004	Y503430922	潭开线	3.516	3.9	四级公路	单车道	水泥混凝土	0.384	5	6	否	否	否	调出	其他情况	
C861430922001	C861430922	干村线	0	0.52	四级公路	单车道	水泥混凝土	0.52	6	6.5	否	否	否	调出	废弃或失去功能调出	
C967430922001	C967430922	北杨线	0	0.607	等外公路	单车道	砂石路面	0.607	3.5	4.5	否	否	否	调出	路况差调出	
C360430922003	C360430922	蛇形山-毛家桥	0.851	1.481	等外公路	单车道	水泥混凝土	0.63	3.5	4.5	否	否	否	调出	路况差调出	
C073430922003	C073430922	楼湾里-巴茅洲	1.016	1.72	等外公路	单车道	水泥混凝土	0.704	3.5	3.5	否	否	否	调出	废弃或失去功能调出	
C074430922001	C074430922	江家塘-陈湾里	0	0.721	四级公路	单车道	水泥混凝土	0.721	3.5	4.5	否	否	否	调出	废弃或失去功能调出	
C360430922002	C360430922	蛇形山-毛家桥	0.633	0.851	四级公路	单车道	砂石路面	0.218	3.5	4.5	否	否	否	调出	路况差调出	
C390430922001	C390430922	川天坳-川天坳	0	0.145	等外公路	单车道	水泥混凝土	0.145	3.5	4.5	否	否	否	调出	其他情况	
C455430922002	C455430922	桥头河大桥-西牛山	1.985	2.901	四级公路	单车道	砂石路面	0.916	3.5	4.5	否	否	否	调出	路况差调出	
C840430922001	C840430922	寺先线	0	0.404	四级公路	单车道	水泥混凝土	0.404	3.5	3.5	否	否	否	调出	路况差调出	
C866430922001	C866430922	团队线	0	0.118	四级公路	单车道	水泥混凝土	0.118	3.5	4.5	否	否	否	调出	废弃或失去功能调出	
C406430922002	C406430922	李家湾-林场	0.418	1.477	四级公路	单车道	水泥混凝土	1.059	3	4	否	否	否	调出	路况差调出	

路段编码	路线编码	路线名称	起点桩号	讫点桩号	路段技术等级	车道分类	路段路面类型	路段里程	路面宽度	路基宽度	是否为重复路段	是否断头路	是否为城管路段	调整类型	调整原因	调整补充说明
C527430922041	C527430922	金星-金星	0	0.161	等外公路	单车道	砂石路面	0.161	3.5	4.5	否	否	否	调出	路况差调出	
C505430922002	C505430922	李龙线	0.511	0.758	四级公路	单车道	水泥混凝土	0.247	3.5	4.5	否	否	否	调出	路况差调出	
C364430922001	C364430922	储北线	1.457	2.02	四级公路	单车道	砂石路面	0.563	3.5	4.5	否	否	否	调出	路况差调出	
C801430922002	C801430922	杨月线	1.46	1.579	四级公路	单车道	砂石路面	0.119	3.5	4.5	否	否	否	调出	路况差调出	
C073430922001	C073430922	楼湾里-巴茅洲	0	0.839	四级公路	单车道	水泥混凝土	0.839	3.5	4.5	否	否	否	调出	废弃或失去功能调出	
C064430922001	C064430922	符家坝-符家坝	0	0.841	四级公路	双车道	水泥混凝土	0.841	6	8	否	否	否	调出	城市化调出	
C700430922001	C700430922	社区-社区	0	0.77	等外公路	单车道	砂石路面	0.77	3	4	否	否	否	调出	废弃或失去功能调出	
C953430922099	C953430922	栗熊线	0.34	1.418	等外公路	单车道	水泥混凝土	1.078	3.5	4.5	否	否	否	调出	路况差调出	
C841430922001	C841430922	二猴线	0	0.834	等外公路	单车道	水泥混凝土	0.834	3.5	4.5	否	否	否	调出	路况差调出	
C901430922001	C901430922	御响线	0	0.894	四级公路	单车道	沥青混凝土	0.894	5	6	否	否	否	调出	城市化调出	
C970430922002	C970430922	南冲-南冲	0.553	1.229	四级公路	单车道	砂石路面	0.676	3.5	4.5	否	否	否	调出	路况差调出	
C612430922002	C612430922	黑屋子-纸曹湾	0.914	1.725	四级公路	单车道	水泥混凝土	0.811	5	6	是	否	否	调出	其他情况	
C374430922002	C374430922	下鸭线	0.599	0.813	等外公路	单车道	砂石路面	0.214	3.5	4	否	否	否	调出	路况差调出	
CC05430922002	CC05430922	杨家坳-洞上村	1.148	1.582	四级公路	单车道	砂石路面	0.434	3.5	4.5	否	否	否	调出	路况差调出	
C073430922002	C073430922	楼湾里-巴茅洲	0.839	1.016	四级公路	单车道	水泥混凝土	0.177	3.5	4.5	否	否	否	调出	废弃或失去功能调出	
C482430922033	C482430922	青山塘-关坑	1.399	2.415	等外公路	单车道	水泥混凝土	1.016	3	3.5	否	否	否	调出	路况差调出	
C728430922002	C728430922	杨伍线	0.734	1.087	四级公路	单车道	砂石路面	0.353	3.5	4.5	否	否	否	调出	路况差调出	
C074430922002	C074430922	江家塘-陈湾里	0.721	1.094	四级公路	单车道	水泥混凝土	0.373	3	3.5	否	否	否	调出	废弃或失去功能调出	
C946430922002	C946430922	启安线	1.805	2.02	四级公路	单车道	砂石路面	0.215	3.5	4.5	否	否	否	调出	路况差调出	
CX92430922001	CX92430922	锡海线	0	0.336	二级公路	双车道	水泥混凝土	0.336	6.5	10	否	否	否	调出	其他情况	
C189430922001	C189430922	苞谷山-鹅公塘	0	1.488	等外公路	单车道	砂石路面	1.488	3.5	4	否	否	否	调出	路况差调出	
C271430922001	C271430922	农田保护区-双江口桥	0	0.913	等外公路	单车道	砂石路面	0.913	3.5	4	否	否	否	调出	路况差调出	
C286430922001	C286430922	古树庙-大村里	0	0.124	四级公路	单车道	水泥混凝土	0.124	3.5	4.5	否	否	否	调出	其他情况	
C595430922002	C595430922	丰家村-风家村	0.789	1.104	四级公路	单车道	水泥混凝土	0.315	5.5	6	否	否	否	调出	其他情况	
C866430922003	C866430922	团队线	0	0.349	等外公路	单车道	水泥混凝土	0.349	3.5	4.5	否	否	否	调出	路况差调出	
C771430922002	C771430922	木螺线	0.878	1.415	四级公路	单车道	水泥混凝土	0.537	3.5	4.5	否	否	否	调出	路况差调出	
C253430922003	C253430922	土桥子-土桥子	2.039	2.313	一级公路	四车道	沥青混凝土	0.274	20	24.5	是	否	否	调出	其他情况	
C715430922002	C715430922	周王线	0.419	0.68	四级公路	双车道	沥青混凝土	0.261	8.5	9.5	是	否	否	调出	其他情况	
C358430922003	C358430922	毛家桥-水库	2.84	3.026	等外公路	单车道	沥青混凝土	0.186	3	4.5	否	否	否	调出	其他情况	
C191430922002	C191430922	付家湾-一回龙山	1.121	3.04	等外公路	单车道	砂石路面	1.919	3.5	5	否	否	否	调出	路况差调出	
C455430922003	C455430922	桥头河大桥-西牛山	2.901	3.15	四级公路	单车道	砂石路面	0.249	3.5	4.5	否	否	否	调出	路况差调出	
C464430922002	C464430922	园姚线	0.18	1.705	四级公路	单车道	水泥混凝土	1.525	3.5	4.5	否	否	否	调出	路况差调出	
C498430922003	C498430922	油库-海山洞	2.66	4.299	等外公路	单车道	水泥混凝土	1.639	3.5	4.5	否	否	否	调出	路况差调出	
C293430922002	C293430922	金线洞-装车仑	0.222	2.079	等外公路	单车道	砂石路面	1.857	3.5	5	否	否	否	调出	路况差调出	
C426430922002	C426430922	斗道线	0.25	0.787	等外公路	单车道	砂石路面	0.537	3	4	否	否	否	调出	路况差调出	
C154430922031	C154430922	雪青线	0	0.83	四级公路	单车道	水泥混凝土	0.83	3.5	4	否	否	否	调出	路况差调出	
C404430922002	C404430922	黄杨线	0.36	1.036	四级公路	单车道	水泥混凝土	0.676	3.5	4.5	否	否	否	调出	其他情况	
C008430922002	C008430922	道石线	1.239	1.621	四级公路	单车道	水泥混凝土	0.382	3	3.5	否	否	否	调出	路况差调出	
C011430922002	C011430922	分水线	0.546	0.976	四级公路	单车道	水泥混凝土	0.43	3.5	4.5	否	否	否	调出	路况差调出	
C153430922002	C153430922	杨采线	0.085	0.178	四级公路	单车道	水泥混凝土	0.093	3.5	8	否	否	否	调出	其他情况	
CA00430922001	CA00430922	王家苑线	0	0.158	等外公路	单车道	砂石路面	0.158	3.5	4	否	否	否	调出	路况差调出	等外调出
C194430922022	C194430922	王家苑-千公塘	0.158	0.344	等外公路	单车道	砂石路面	0.186	3.5	4	否	否	否	调出	路况差调出	
C220430922002	C220430922	大黄线	2.245	2.402	四级公路	单车道	水泥混凝土	0.157	3.5	4.5	否	否	否	调出	路况差调出	
C249430922001	C249430922	水库-国道	0	0.101	四级公路	单车道	水泥混凝土	1.605	3.5	4.5	否	否	否	调出	路况差调出	
C249430922004	C249430922	水库-国道	3.74	3.866	四级公路	单车道	水泥混凝土	0.126	3.5	4.5	否	否	否	调出	城市化调出	
C253430922004	C253430922	土桥子-土桥子	2.313	2.684	四级公路	单车道	沥青混凝土	0.371	3.5	4.5	否	否	否	调出	城市化调出	
C268430922002	C268430922	毛天线	2.405	2.708	四级公路	单车道	水泥混凝土	0.303	3.5	4.5	否	否	否	调出	路况差调出	
C281430922031	C281430922	汇家湾-先锋组	0	0.642	等外公路	单车道	砂石路面	0.642	3	3.5	否	否	否	调出	路况差调出	
C287430922002	C287430922	莫家冲桥-莫家村组	0.282	0.512	四级公路	单车道	水泥混凝土	0.23	3.5	4.5	否	否	否	调出	其他情况	
C302430922003	C302430922	于来运-水库	0.386	1.06	等外公路	单车道	砂石路面	0.674	3	3.5	否	否	否	调出	路况差调出	
C443430922004	C443430922	南弓湾-彭家冲	1.116	1.189	四级公路	单车道	水泥混凝土	0.073	3.5	4.5	否	否	否	调出	路况差调出	
C470430922002	C470430922	沾梓线	1.369	1.64	四级公路	单车道	水泥混凝土	0.271	3.5	4.5	否	否	否	调出	路况差调出	
C479430922001	C479430922	杨氏宗堂-杨氏宗堂	0	0.381	四级公路	单车道	水泥混凝土	0.342	3.5	4.5	否	否	否	调出	路况差调出	
C574430922003	C574430922	大栗港街-大田寺	2.362	2.877	四级公路	单车道	水泥混凝土	0.515	3.5	4.5	否	否	否	调出	路况差调出	
C58A430922002	C58A430922	牛洞线	1.246	1.351	四级公路		水泥混凝土	0.105	3.5	4.5	否	否	否	调出	路况差调出	
C618430922003	C618430922	砖黄线	1.122	1.446			水泥混凝土	0.324	3.5	4.5	否	否	否	调出	路况差调出	

路段编码	路线编码	路线名称	起点桩号	讫点桩号	路段技术等级	车道分类	路段路面类型	路段里程	路面宽度	路基宽度	是否为重复路段	是否断头路	是否为城管路段	调整类型	调整原因	调整补充说明
C637430922004	C637430922	肖玉里-王家坪学校	1.081	1.219			砂石路面	0.138	3.5	4.5	否	否	否	调出	路况差调出	
C644430922003	C644430922	小河口-四方湾	1.473	1.684			水泥混凝土	0.211	3.5	4.5	否	否	否	调出	其他情况	
C704430922002	C704430922	七道线	1.316	1.398			水泥混凝土	0.082	3.5	4.5	否	否	否	调出	其他情况	
CZF2430922002	CZF2430922	罗星村村道	0.242	0.549	四级公路	单车道	水泥混凝土	0.307	3.5	3.5	否	否	否	调出	路况差调出	
CZF2430922003	CZF2430922	罗星村村道	0.549	0.865			水泥混凝土	0.316	3.5	3.5	否	否	否	调出	其他情况	
C970430922003	C970430922	南冲-南冲	0.459	0.553			水泥混凝土	0.094	3.5	4.5	否	否	否	调出	路况差调出	
C732430922005	C732430922	姚家塘-化工厂	1.289	1.36			水泥混凝土	0.071	3	3.5	否	否	否	调出	其他情况	
CA06430922021	CA06430922	化工厂线	1.36	1.373	三级公路	单车道	水泥混凝土	0.304	3	3.5	否	否	否	调出	其他情况	
C798430922001	C798430922	三叉港-桃花坳	0	0.074	四级公路	单车道	水泥混凝土	0.074	3.5	4.5	否	否	否	调出	其他情况	
C800430922002	C800430922	王王线	1.774	2.037	四级公路	单车道	水泥混凝土	0.263	3.5	4.5	否	否	否	调出	路况差调出	
C911430922002	C911430922	陈芭线	0.933	1.061	四级公路	单车道	水泥混凝土	0.128	3.5	4	否	否	否	调出	路况差调出	
C941430922031	C941430922	新交线	0	0.247	四级公路	单车道	水泥混凝土	0.247	3.5	4.5	否	否	否	调出	废弃或失去功能调出	
C94C430922001	C94C430922	起颜线	0	0.373	四级公路	单车道	水泥混凝土	0.373	3.5	4.5	否	否	否	调出	路况差调出	
X015430922003	X015430922	戏台坪-八公桩	3.228	3.438	二级公路	双车道	水泥混凝土	0.21	11	12	否	否	否	调出	城市化调出	
X016430922005	X016430922	舒塘-一潭潭河	5.602	5.959	四级公路	单车道	水泥混凝土	0.357	5	8	否	否	否	调出	其他情况	
X030430922003	X030430922	株木潭-桃谷山	12.615	13.175	三级公路	双车道	水泥混凝土	0.56	6.5	8	否	否	否	调出	城市化调出	
Y008430922012	Y008430922	龙潭桥-牛大线	7.531	10.812	等外公路	单车道	砂石路面	3.281	3.5	3.5	否	否	否	调出	路况差调出	
Y028430922004	Y028430922	周曹线	4.129	4.407	四级公路	单车道	水泥混凝土	0.278	3.5	4.5	否	否	否	调出	路况差调出	
Y050430922006	Y050430922	月杨线	0.315	0.616	四级公路	单车道	水泥混凝土	0.301	3.5	4.5	否	否	否	调出	路况差调出	
Y064430922006	Y064430922	廖石线	6.965	8.967	四级公路	单车道	砂石路面	2.002	3.5	4.5	否	否	否	调出	其他情况	
Y064430922004	Y064430922	廖石线	5.658	5.82	四级公路	单车道	砂石路面	0.162	3.5	4.5	否	否	否	调出	其他情况	
Y899430922008	Y899430922	杨林坳至高桥公路	1.253	1.474	二级公路	双车道	沥青混凝土	0.221	8.5	9.5	否	否	否	调出	城市化调出	
Y591430922003	Y591430922	河油线	0.564	0.809	四级公路	单车道	水泥混凝土	0.245	3	4.5	否	否	否	调出	城市化调出	
Y116430922003	Y116430922	收新线	1.399	1.916	四级公路	单车道	水泥混凝土	0.517	3.5	4.5	否	否	否	调出	其他情况	
Y070430922004	Y070430922	合铁线	0.398	1.003	四级公路	单车道	水泥混凝土	0.605	3	4	否	否	否	调出	其他情况	
Y067430922005	Y067430922	郭炭线	1.002	1.499	四级公路	单车道	水泥混凝土	0.497	3.5	4.5	否	否	否	调出	其他情况	
Y584430922004	Y584430922	高雷线	6.356	7.462	四级公路	单车道	砂石路面	1.106	3.5	4.5	否	否	否	调出	其他情况	
Y584430922005	Y584430922	高雷线	6.215	6.356	四级公路	单车道	砂石路面	0.141	3.5	4.5	否	否	否	调出	其他情况	
Y549430922007	Y549430922	马龙线	9.009	9.764	四级公路	单车道	水泥混凝土	0.755	4.5	6	否	否	否	调出	其他情况	
C331430922041	C331430922	龙供线	0	0.106	四级公路	单车道	水泥混凝土	0.106	3.5	4.5	否	否	否	调出	其他情况	
Y083430922003	Y083430922	一袁线	1.938	2.492	四级公路	单车道	水泥混凝土	0.554	3.5	4.5	否	否	否	调出	路况差调出	
Y082430922004	Y082430922	土荷线	7.633	9.573	一级公路	四车道	水泥混凝土	1.94	18	20	否	否	否	调出	其他情况	
Y559430922098	Y559430922	花苞洲桥-水竹溪	2.312	2.319	四级公路	单车道	水泥混凝土	0.007	3.5	4.5	否	否	否	调出	其他情况	
C177430922031	C177430922	增塘-金花桥	0	0.008	四级公路	单车道	水泥混凝土	0.008	3.5	4.5	否	否	否	调出	其他情况	
C198430922002	C198430922	基地-五家塘	1.089	1.206	等外公路	单车道	砂石路面	0.117	3.5	4	否	否	否	调出	其他情况	
Y060430922005	Y060430922	北牛线	1.832	1.851	四级公路	单车道	沥青混凝土	0.019	5	6	否	否	否	调出	其他情况	
Y501430922001	Y501430922	人新线	0	0.027	四级公路	单车道	水泥混凝土	0.027	5	6	否	否	否	调出	废弃或失去功能调出	
CA02430922032	CA02430922	黄家厅线	1.446	3.005	四级公路	单车道	水泥混凝土	1.559	3.5	4.5	否	否	否	调出	其他情况	
C036430922022	C036430922	加人线	0	0.355	四级公路	单车道	水泥混凝土	0.355	3.5	4.5	否	否	否	调出	其他情况	
C195430922002	C195430922	军属屋组-卜家湾	0.685	0.998	四级公路	单车道	砂石路面	0.313	3	3.5	否	否	否	调出	路况差调出	
C269430922004	C269430922	桐蛇线	2.023	2.079	四级公路	单车道	砂石路面	0.056	3.5	4.5	否	否	否	调出	路况差调出	
Y012430922001	Y012430922	升升线	0	0.205	四级公路	单车道	砂石路面	0.205	1.8	4.5	否	否	否	调出	路况差调出	
Y012430922003	Y012430922	升升线	0.205	0.37	四级公路	单车道	水泥混凝土	0.165	3.5	4.5	否	否	否	调出	其他情况	
C86N430922003	C86N430922	油雷线	1.143	1.445	等外公路	单车道	砂石路面	0.302	3.5	3.5	否	否	否	调出	路况差调出	
C378430922001	C378430922	范先线	0	0.111	四级公路	单车道	水泥混凝土	0.111	3.5	4.5	否	否	否	调出	其他情况	
Y566430922099	Y566430922	小曹线	0	0.234	四级公路	单车道	水泥混凝土	0.234	6	6.5	否	否	否	调出	其他情况	
Y561430922003	Y561430922	近浮线	2.46	3.238	四级公路	单车道	水泥混凝土	0.778	5	6	否	否	否	调出	其他情况	
C185430922033	C185430922	源嘉桥-板壁屋	0	0.124	四级公路	单车道	水泥混凝土	0.124	3.5	4.5	否	否	否	调出	其他情况	
Y585430922003	Y585430922	长绸线	5.851	6.266	四级公路	单车道	水泥混凝土	0.415	4.5	5	否	否	否	调出	其他情况	
Y569430922006	Y569430922	铁修线	0	0.295	四级公路	单车道	沥青混凝土	0.295	5	6	否	否	否	调出	废弃或失去功能调出	
Y566430922100	Y566430922	小曹线	0.777	1.16	四级公路	单车道	水泥混凝土	0.383	6	6.5	否	否	否	调出	其他情况	
Y539430922044	Y539430922	先文线	2.502	3.007	四级公路	双车道	沥青混凝土	0.505	6	7	否	否	否	调出	其他情况	
C570430922001	C570430922	柳小线	0	0.145	四级公路	单车道	水泥混凝土	0.145	3.5	4.5	否	否	否	调出	其他情况	
Y098430922004	Y098430922	谢白线	3.052	3.342	四级公路	单车道	水泥混凝土	0.29	3.5	4.5	否	否	否	调出	其他情况	
Y074430922055	Y074430922	林羊线	0.537	0.854	四级公路	单车道	水泥混凝土	0.317	3.5	4.5	否	否	否	调出	其他情况	
Y066430922001	Y066430922	桃天线	0	0.27	四级公路	单车道	水泥混凝土	0.27	3.5	4.5	否	否	否	调出	其他情况	

路段编码	路线编码	路线名称	起点桩号	讫点桩号	路段技术等级	车道分类	路段路面类型	路段里程	路面宽度	路基宽度	是否为重复路段	是否断头路	是否为城管路段	调整类型	调整原因	调整补充说明
Y061430922003	Y061430922	小太线	2.436	2.537	四级公路	单车道	水泥混凝土	0.101	3.5	4.5	否	否	否	调出	其他情况	
Y026430922004	Y026430922	卫葡线	5.508	5.83	四级公路	双车道	沥青混凝土	0.322	6	7	否	否	否	调出	其他情况	
Y022430922066	Y022430922	王天线	5.846	6.059	四级公路	单车道	水泥混凝土	0.213	3.5	4	否	否	否	调出	其他情况	
C860430922002	C860430922	油拖线	0.698	0.997	四级公路	单车道	水泥混凝土	0.299	3.5	4	否	否	否	调出	其他情况	
C769430922002	C769430922	周周线	0.373	0.695	等外公路	单车道	水泥混凝土	0.322	3.5	3.5	否	否	否	调出	其他情况	
C732430922007	C732430922	姚家塘-化工厂	0.261	0.394	四级公路	单车道	水泥混凝土	0.133	3.5	4.5	否	否	否	调出	其他情况	
C722430922099	C722430922	双塘组-双塘组	0	0.475	四级公路	单车道	水泥混凝土	0.475	3.5	4.5	否	否	否	调出	其他情况	
C522430922003	C522430922	拱鹿线	0.8	1.117	四级公路	单车道	水泥混凝土	0.317	3.5	4.5	否	否	否	调出	其他情况	
C290430922002	C290430922	老屋里-老曾家湾组	0.656	0.72	等外公路	单车道	水泥混凝土	0.064	3.5	5	否	否	否	调出	其他情况	
C234430922001	C234430922	莲毛线	0	0.554	四级公路	单车道	水泥混凝土	0.554	3.5	4.5	否	否	否	调出	其他情况	
C113430922002	C113430922	陈余线	1.172	1.321	四级公路	单车道	水泥混凝土	0.149	3.5	4.5	否	否	否	调出	其他情况	
Y940430922055	Y940430922	建材厂-神武	5.535	6.016	四级公路	单车道	水泥混凝土	0.481	3.5	4.5	否	否	否	调出	其他情况	
X024430922004	X024430922	土荷线	7.281	7.633	一级公路	四车道	水泥混凝土	0.352	18	20	否	否	否	调出	废弃或失去功能调出	

附件6：

桃江县农村公路调出桥梁明细表

桥梁编码	路线编码	路段序号	桥梁编号	桥梁名称	建成时间	中心桩号	桥梁长度	跨径总长	单孔最大跨径（米）	跨径组合（孔*米）	设计荷载	按跨径分	是否危桥	桥梁全宽	桥面全宽	桥面净宽	主桥上部构造结构形式	收费性质	技术状况评定	调整类型	调整原因	调整补充说明
X014430922L0070	X014430922	007	L0070	七星桥	1968	15.432	25.2	14	7	2*7	汽车-超20级	小桥	否	7.5	7.5	7.5	空心板梁	非收费	2类	调出	所在路段调出	
X022430922L0010	X022430922	005	L0010	花桥	1971	0.026	12	5.4	5.4	1*5.4	汽车-15级	小桥	否	10.3	10.3	9.3	整体现浇板	非收费	2类	调出	所在路段调出	
X554430922L0010	X554430922	003	L0010	黄竹段桥	1962	1.389	29.2	19.5	6.5	3*6.5	汽车-超20级	小桥	否	7.5	7.5	5.1	板拱	非收费	2类	调出	所在路段调出	
X554430922L0020	X554430922	003	L0020	永安桥	1962	2.563	17	13	6.5	2*6.5	汽车-超20级	小桥	否	6	6	5.7	整体现浇板	非收费	2类	调出	所在路段调出	
Y026430922L0050	Y026430922	004	L0050	黄家湾桥	20160715	5.672	11.7	7.7	7.7	1*7.7	公路Ⅱ级	小桥	否	6.13	6.1	5.3	实心板梁	非收费	2类	调出	所在路段调出	
Y501430922L0010	Y501430922	001	L0010	人和桥	1989	0.892	10.7	6.7	6.7	1*6.7	汽车-超20级	小桥	否	6.6	6.6	5.8	整体现浇板	非收费	2类	调出	所在路段调出	
Y584430922L0010	Y584430922	002	L0010	近仑桥	20130813	5.302	49	20	10	2*10	公路Ⅱ级	小桥	否	6	6	5.2	空心板梁	非收费	2类	调出	其他情况	
Y899430922L0010	Y899430922	007	L0010	雷公岩大桥	202212	6.704	1010	1004	90	6*20+3*40+1*52+4*90+1*52+3*40+9*20	公路Ⅰ级	特大桥	否	26	26	24.5	连续箱梁	非收费	3类	调出	所在路段调出	
Y899430922L0020	Y899430922	007	L0020	杨家坳中桥	202212	8.378	25.04	20	20	1*20	公路Ⅰ级	中桥	否	34	34	33	空心板梁	非收费	3类	调出	所在路段调出	
Y899430922L0030	Y899430922	007	L0030	回龙湾中桥	202212	9.521	25.04	20	20	1*20	公路Ⅰ级	中桥	否	34	34	33	空心板梁	非收费	3类	调出	所在路段调出	
C189430922L0010	C189430922	001	L0010	鹅公坝桥	19860712	0.386	25.2	16.32	16.32	1*16.32	汽车-20级	小桥	否	6	5.5	5	整体现浇板	非收费	1类	调出	所在路段调出	
C271430922L0010	C271430922	001	L0010	双江二桥	19840712	0.799	18	13	13	1*13	汽车-15级	小桥	否	5.5	5	4.5	空心板梁	非收费	1类	调出	所在路段调出	
C286430922L0010	C286430922	001	L0010	古树庙桥	20220415	0.023	20	10	10	1*10	公路Ⅱ级	小桥	否	6	6	5	整体现浇板	非收费	1类	调出	所在路段调出	
C82A430922L0010	C82A430922	001	L0010	金一桥	20181212	0.772	11.6	6	6	1*6	公路Ⅱ级	小桥	否	4.5	4.5	4.5	实心板梁	非收费	3类	调出	所在路段调入	
C941430922L0010	C941430922	031	L0010	新桥	1988	0.025	22	14	14	1*14	汽车-超20级	小桥	否	3.4	3.4	3.4	板拱	非收费	2类	调出	所在路段调出	
CA4A430922L0010	CA4A430922	002	L0010	李公桥	19001212	0.67	18	6	6	1*6	汽车-超20级	小桥	否	4	4	4	板拱	非收费	3类	调出	所在路段调入	
CC36430922L0020	CC36430922	001	L0020	三元铺桥	2015	0.013	12	8	8	1*8	公路Ⅱ级	小桥	否	6	6	6	Ⅱ形梁	非收费	1类	调出	所在路段调出	
CD26430922L0010	CD26430922	001	L0010	石矶头二桥	20141212	0.369	7	7	7	1*7	公路Ⅱ级	小桥	否	4	4	4	Ⅱ形梁	非收费	2类	调出	所在路段调入	

附件7：

### 桃江县农村公路调出隧道明细表

[illegible]

附件8：

## 桃江县农村公路调出渡口明细表

[illegible]

附件9：

桃江县农村公路调入路线明细表

路段编码	路线编码	路线名称	起点桩号	讫点桩号	路段技术等级	车道分类	路段路面类型	路段里程	路面宽度	路基宽度	是否为重复路段	是否断头路	是否为城管路段	调整类型	调整原因	调整补充说明
C24A430922002	C24A430922	新滩线	0.798	1.455	四级公路	单车道	水泥混凝土	0.657	3.5	4.5	否	否	否	调入（新增）	其他情况	
C2A0430922001	C2A0430922	野水线	0	0.789	四级公路	单车道	水泥混凝土	0.789	3.5	4.5	否	否	否	调入（新增）	其他情况	
C2A0430922002	C2A0430922	野水线	0.789	1.147	四级公路	单车道	水泥混凝土	0.358	3.5	4.5	否	否	否	调入（新增）	其他情况	
C2A4430922001	C2A4430922	文冲里-鸵鸟基地	0	0.612	四级公路	单车道	水泥混凝土	0.612	5	6	否	否	否	调入（新增）	其他情况	
C24A430922001	C24A430922	新滩线	0	0.798	四级公路	单车道	水泥混凝土	0.798	3.5	4.5	否	否	否	调入（新增）	其他情况	
C2A2430922001	C2A2430922	丁东线	0	0.809	四级公路	单车道	水泥混凝土	0.809	3.5	4.5	否	否	否	调入（新增）	其他情况	
CYA8430922001	CYA8430922	灰山港-泉塘坳	0	0.687	四级公路	单车道	水泥混凝土	0.687	4.5	5	否	否	否	调入（等量替换）	其他情况	
CC17430922001	CC17430922	水折线	0	1.011	四级公路	单车道	水泥混凝土	1.011	4.5	5.5	否	否	否	调入（新增）	其他情况	
CC18430922001	CC18430922	新双线	0	0.71	四级公路	单车道	水泥混凝土	0.71	3.5	4.5	否	否	否	调入（新增）	其他情况	
C2AA430922001	C2AA430922	班边桥-大坝桥	0	0.963	四级公路	单车道	水泥混凝土	0.963	3.5	4.5	否	否	否	调入（新增）	其他情况	
C2A8430922001	C2A8430922	铁路桥-孙家湾	0	0.729	四级公路	单车道	水泥混凝土	0.729	4.5	5.5	否	否	否	调入（新增）	其他情况	
Y038430922004	Y038430922	团中线	4.079	5.748	四级公路	单车道	水泥混凝土	1.669	4	5	否	否	否	调入（等量替换）	其他情况	
C2A9430922001	C2A9430922	苏高线	0	0.825	四级公路	单车道	水泥混凝土	0.825	3.5	4.5	否	否	否	调入（新增）	其他情况	
C29A430922001	C29A430922	东干渠-新月湾	0	0.768	四级公路	单车道	水泥混凝土	0.768	3.5	4.5	否	否	否	调入（新增）	其他情况	
C33A430922001	C33A430922	崇大线	0	1.166	四级公路	单车道	水泥混凝土	1.166	3.5	4.5	否	否	否	调入（新增）	其他情况	
C3A9430922001	C3A9430922	习大线	0	0.83	四级公路	单车道	水泥混凝土	0.83	3.5	4.5	否	否	否	调入（新增）	其他情况	
C3A0430922001	C3A0430922	龙山口-牛角冲	0	0.711	四级公路	单车道	水泥混凝土	0.711	3.5	4.5	否	否	否	调入（新增）	其他情况	
C3A2430922001	C3A2430922	金石线	0	1.61	四级公路	单车道	水泥混凝土	1.61	3.5	4.5	否	否	否	调入（新增）	其他情况	
C37A430922002	C37A430922	五家巷-	0.434	1.627	四级公路	单车道	水泥混凝土	1.193	3.5	4.5	否	否	否	调入（新增）	其他情况	
C37A430922001	C37A430922	五家巷-	0	0.434	四级公路	单车道	水泥混凝土	0.434	3.5	4.5	否	否	否	调入（新增）	其他情况	
C41A430922001	C41A430922	李荔枝线	0	0.573	四级公路	单车道	水泥混凝土	0.573	3.5	4.5	否	否	否	调入（新增）	其他情况	
C42A430922001	C42A430922	流新线	0	0.503	四级公路	单车道	沥青混凝土	0.503	4.5	5	否	否	否	调入（新增）	其他情况	
C43A430922001	C43A430922	笛楼-塘地上	0	0.568	四级公路	单车道	水泥混凝土	0.568	3.5	4.5	否	否	否	调入（新增）	其他情况	
C4A1430922001	C4A1430922	塘栗线	0	0.496	四级公路	单车道	水泥混凝土	0.496	3.5	4.5	否	否	否	调入（新增）	其他情况	
C4A4430922001	C4A4430922	益腊线	0	0.654	四级公路	单车道	水泥混凝土	0.654	3.5	4.5	否	否	否	调入（新增）	其他情况	
C4A8430922001	C4A8430922	八东线	0	0.636	四级公路	单车道	水泥混凝土	0.636	3.5	4.5	否	否	否	调入（新增）	其他情况	
C4AJ430922001	C4AJ430922	田坪里-泉角塘	0	0.392	四级公路	单车道	水泥混凝土	0.392	4	5	否	否	否	调入（新增）	其他情况	
C48A430922001	C48A430922	上刘线	0	0.908	四级公路	单车道	水泥混凝土	0.908	3.5	4.5	否	否	否	调入（新增）	其他情况	
C49A430922001	C49A430922	肖鸭线	0	0.506	四级公路	单车道	水泥混凝土	0.506	3.5	4.5	否	否	否	调入（新增）	其他情况	
CAA0430922001	CAA0430922	芹甘线	0	0.685	四级公路	单车道	水泥混凝土	0.685	3.5	4.5	否	否	否	调入（新增）	其他情况	
CAA430922001	CAA430922	曾家湾-大竹山	0	1.68	四级公路	单车道	水泥混凝土	1.68	5	6	否	否	否	调入（新增）	其他情况	
CA7A430922001	CA7A430922	云溪公-梁家屋	0	1.44	四级公路	单车道	水泥混凝土	1.44	3.5	4.5	否	否	否	调入（新增）	其他情况	
CA7H430922001	CA7H430922	王新线	0	1.241	四级公路	单车道	水泥混凝土	1.241	3.5	4.5	否	否	否	调入（新增）	其他情况	
CA8A430922001	CA8A430922	凉心亭-梨树坳	0	1.569	四级公路	单车道	水泥混凝土	1.569	4.5	5.5	否	否	否	调入（新增）	其他情况	
CA7N430922001	CA7N430922	莫横线	0	1.676	四级公路	单车道	水泥混凝土	1.676	3.5	4.5	否	否	否	调入（新增）	其他情况	
Y941430922003	Y941430922	岑山湾-岑山湾	2.492	3.835	四级公路	单车道	水泥混凝土	1.343	3.5	4.5	否	否	否	调入（等量替换）	其他情况	
C7A2430922001	C7A2430922	谢塘线	0	0.958	四级公路	单车道	水泥混凝土	0.958	3.5	4.5	否	否	否	调入（新增）	其他情况	
C7A3430922001	C7A3430922	东九公路	0	2.186	四级公路	单车道	沥青混凝土	2.186	4	5	否	否	否	调入（新增）	其他情况	
C7A4430922001	C7A4430922	黎郑线	0	1.122	四级公路	单车道	水泥混凝土	1.122	3.5	4.5	否	否	否	调入（新增）	调入通路路	
C8A8430922001	C8A8430922	曾瓦线	0	0.957	四级公路	单车道	水泥混凝土	0.957	3.5	4.5	否	否	否	调入（新增）	其他情况	
C8A9430922001	C8A9430922	宗桐线	0	0.854	四级公路	单车道	水泥混凝土	0.854	3.5	4.5	否	否	否	调入（新增）	其他情况	
C8AN430922001	C8AN430922	崇山口-牛角冲	0	1.046	四级公路	单车道	水泥混凝土	1.046	3.5	4.5	否	否	否	调入（新增）	其他情况	
CA15430922001	CA15430922	杨铁线	0	0.571	四级公路	单车道	水泥混凝土	0.571	3.5	4.5	否	否	否	调入（新增）	其他情况	
CY84430922001	CY84430922	上七里-桐油冲	0	1.9	四级公路	单车道	水泥混凝土	1.9	4	5	否	否	否	调入（新增）	其他情况	
CY84430922002	CY84430922	上七里-桐油冲	1.9	2.211	四级公路	单车道	水泥混凝土	0.311	3.5	4.5	否	否	否	调入（新增）	其他情况	
Y559430922008	Y559430922	小水线	8.242	9.468	四级公路	单车道	水泥混凝土	1.226	4.5	5.5	否	否	否	调入（等量替换）	其他情况	
Y559430922009	Y559430922	小水线	9.468	11.121	四级公路	单车道	沥青混凝土	1.653	7	8	否	否	否	调入（等量替换）	其他情况	
CY88430922001	CY88430922	游冷线	0	0.497	四级公路	单车道	沥青混凝土	0.497	4.5	5	否	否	否	调入（新增）	其他情况	
CY90430922001	CY90430922	王南线	0	1.652	四级公路	单车道	水泥混凝土	1.652	3.5	4.5	否	否	否	调入（新增）	其他情况	
CY91430922001	CY91430922	贺家塘-云田湾	0	1.134	四级公路	单车道	水泥混凝土	1.134	3.5	4.5	否	否	否	调入（新增）	其他情况	
CY91430922002	CY91430922	贺家塘-云田湾	1.134	1.733	四级公路	单车道	水泥混凝土	0.599	3.5	4.5	否	否	否	调入（新增）	其他情况	
CY93430922001	CY93430922	朱潮线	0	1.258	四级公路	单车道	水泥混凝土	1.258	4	4.5	否	否	否	调入（新增）	其他情况	
CY94430922001	CY94430922	孙家山-卫川湾	0	0.466	四级公路	单车道	水泥混凝土	0.466	3.5	4.5	否	否	否	调入（新增）	其他情况	

路段编码	路线编码	路线名称	起点桩号	讫点桩号	路段技术等级	车道分类	路段路面类型	路段里程	路面宽度	路基宽度	是否为重复路段	是否断头路	是否为城管路段	调整类型	调整原因	调整补充说明
CY94430922002	CY94430922	孙家山-卫川湾	0.466	0.799	四级公路	单车道	水泥混凝土	0.333	4	4.5	否	否	否	调入（新增）	其他情况	
C10A430922001	C10A430922	上刀湾-革绩坝	0	0.833	四级公路	单车道	水泥混凝土	0.833	3.5	4.5	否	否	否	调入（新增）	其他情况	
C12A430922001	C12A430922	良文线	0	1.051	四级公路	单车道	水泥混凝土	1.051	3.5	4.5	否	否	否	调入（新增）	其他情况	
C13A430922001	C13A430922	牛见线	0	1.476	四级公路	单车道	水泥混凝土	1.476	3.5	4.5	否	否	否	调入（新增）	其他情况	
C1AD430922001	C1AD430922	何公庙-莫家仑	0	0.579	四级公路	单车道	水泥混凝土	0.579	3.5	4.5	否	否	否	调入（新增）	其他情况	
C1AD430922002	C1AD430922	何公庙-莫家仑	0.579	1.279	四级公路	单车道	水泥混凝土	0.7	3.5	4.5	否	否	否	调入（新增）	其他情况	
C1AD430922003	C1AD430922	何公庙-莫家仑	1.279	1.774	四级公路	单车道	水泥混凝土	0.495	3.5	4.5	否	否	否	调入（新增）	其他情况	
C1AE430922001	C1AE430922	樟树下-毛前门	0	1.092	四级公路	单车道	水泥混凝土	1.092	3.5	4.5	否	否	否	调入（新增）	其他情况	
CY82430922001	CY82430922	石桥河-峡山口	0	1.796	四级公路	单车道	水泥混凝土	1.796	5	6	否	否	否	调入（等量替换）	其他情况	
CCY1430922001	CCY1430922	三板桥-农科站桥	0	2.548	四级公路	单车道	沥青混凝土	2.548	5	6	否	否	否	调入（新增）	其他情况	
CCY2430922001	CCY2430922	清唐坝-遥山龙	0	0.66	四级公路	单车道	水泥混凝土	0.66	3.5	4.5	否	否	否	调入（等量替换）	其他情况	
CCY3430922001	CCY3430922	派出所-立新公	0	0.414	四级公路	单车道	水泥混凝土	0.414	3.5	4.5	否	否	否	调入（等量替换）	其他情况	
CCY4430922001	CCY4430922	村部-肖基塘	0	0.4	四级公路	单车道	水泥混凝土	0.4	3.5	4.5	否	否	否	调入（新增）	其他情况	
CCY1430922002	CCY1430922	三板桥-农科站桥	2.548	2.984	四级公路	单车道	沥青混凝土	0.436	5	6	否	否	否	调入（新增）	其他情况	
CCY7430922001	CCY7430922	印子屋-王家湾	0	0.683	四级公路	单车道	水泥混凝土	0.683	3.5	4.5	否	否	否	调入（新增）	其他情况	
CCCA430922001	CCCA430922	陈家冲-屈家桥	0	1.04	四级公路	单车道	水泥混凝土	1.04	4	4.5	否	否	否	调入（新增）	其他情况	
CEA2430922001	CEA2430922	丁家屋-桐树湾	0	1.2	四级公路	单车道	水泥混凝土	1.2	4	4.5	否	否	否	调入（新增）	其他情况	
CMOA430922002	CMOA430922	树山公-树山公	0.89	1.306	四级公路	单车道	水泥混凝土	0.416	3.5	4.5	否	否	否	调入（新增）	调入通组路	
CMOA430922001	CMOA430922	树山公-树山公	0	0.89	四级公路	单车道	水泥混凝土	0.89	3.5	4.5	否	否	否	调入（新增）	调入通组路	
CA17430922001	CA17430922	宋家村路	0	1.545	四级公路	单车道	水泥混凝土	1.545	3.5	4.5	否	否	否	调入（新增）	其他情况	
CA19430922001	CA19430922	陈家冲-向阳	0	1.292	四级公路	单车道	水泥混凝土	1.292	3.5	4.5	否	否	否	调入（新增）	其他情况	
CA21430922001	CA21430922	渡千线	0	1.294	四级公路	单车道	水泥混凝土	1.294	3.5	4.5	否	否	否	调入（新增）	其他情况	
CA54430922001	CA54430922	峡路线	0	0.379	四级公路	单车道	水泥混凝土	0.379	3.5	4.5	否	否	否	调入（新增）	其他情况	
CA59430922001	CA59430922	板九线	0	0.833	四级公路	单车道	水泥混凝土	0.833	4	4.5	否	否	否	调入（新增）	其他情况	
CA63430922001	CA63430922	光家湾村组路	0	0.85	四级公路	单车道	水泥混凝土	0.85	4	4.5	否	否	否	调入（新增）	其他情况	
CA65430922001	CA65430922	黄八线	0	1.574	四级公路	单车道	水泥混凝土	1.574	3.5	4.5	否	否	否	调入（新增）	其他情况	
CA66430922001	CA66430922	王西线	0	1.756	四级公路	单车道	水泥混凝土	1.756	3.5	4.5	否	否	否	调入（新增）	其他情况	
CA67430922001	CA67430922	清白线	0	1.387	四级公路	单车道	水泥混凝土	1.387	3.5	4.5	否	否	否	调入（新增）	其他情况	
CA69430922001	CA69430922	大张线	0	1.731	四级公路	单车道	水泥混凝土	1.731	4.5	5.5	否	否	否	调入（新增）	其他情况	
CA71430922001	CA71430922	流肖线	0	0.896	四级公路	单车道	水泥混凝土	0.896	3.5	4.5	否	否	否	调入（新增）	其他情况	
CA72430922001	CA72430922	洪蔡线	0	0.368	四级公路	单车道	水泥混凝土	0.368	3.5	4.5	否	否	否	调入（等量替换）	其他情况	
CA95430922002	CA95430922	龙家湾-流泗港	1.175	1.888	四级公路	单车道	水泥混凝土	0.713	3.5	4.5	否	否	否	调入（新增）	其他情况	
CA95430922001	CA95430922	龙家湾-流泗港	0	1.175	四级公路	单车道	水泥混凝土	1.175	3.5	4.5	否	否	否	调入（新增）	其他情况	
CA96430922001	CA96430922	鹅洋线	0	1.803	四级公路	单车道	水泥混凝土	1.803	3.5	4.5	否	否	否	调入（新增）	其他情况	
CB01430922001	CB01430922	道洪线	0	1.186	四级公路	单车道	水泥混凝土	1.186	3.5	4.5	否	否	否	调入（新增）	其他情况	
CB02430922001	CB02430922	正史线	0	0.387	四级公路	单车道	沥青混凝土	0.387	4	4.5	否	否	否	调入（新增）	其他情况	
CB03430922001	CB03430922	莫易线	0	1.136	四级公路	单车道	水泥混凝土	1.136	3.5	4.5	否	否	否	调入（新增）	其他情况	
CB04430922001	CB04430922	宫团线	0	1.905	四级公路	单车道	水泥混凝土	1.905	3.5	4.5	否	否	否	调入（新增）	其他情况	
CB07430922001	CB07430922	张六线	0	0.61	四级公路	单车道	水泥混凝土	0.61	4.5	5.5	否	否	否	调入（新增）	其他情况	
CB07430922002	CB07430922	张六线	0.61	1.663	四级公路	单车道	水泥混凝土	1.053	4.5	5.5	否	否	否	调入（新增）	其他情况	
Y012430922001	Y012430922	升升线	0	1.094	四级公路	单车道	水泥混凝土	1.094	3.5	4.5	否	否	否	调入（新增）	其他情况	
Y012430922002	Y012430922	升升线	1.094	1.507	四级公路	单车道	水泥混凝土	0.413	3.5	4.5	否	否	否	调入（新增）	其他情况	
CB11430922001	CB11430922	毓毛线	0	1.304	四级公路	单车道	水泥混凝土	1.304	4	4.5	否	否	否	调入（新增）	其他情况	
CB12430922002	CB12430922	碗赵线	0.358	0.799	四级公路	单车道	水泥混凝土	0.441	3.5	4.5	否	否	否	调入（新增）	其他情况	
CB12430922001	CB12430922	碗赵线	0	0.358	四级公路	单车道	水泥混凝土	0.358	3.5	4.5	否	否	否	调入（新增）	其他情况	
CB14430922001	CB14430922	簪子线	0	0.599	四级公路	单车道	水泥混凝土	0.599	3.5	4.5	否	否	否	调入（新增）	其他情况	
CB15430922001	CB15430922	下神线	0	0.417	四级公路	单车道	水泥混凝土	0.417	3.5	4.5	否	否	否	调入（新增）	其他情况	
CB19430922001	CB19430922	麻王线	0	0.959	四级公路	单车道	水泥混凝土	0.959	3.5	4.5	否	否	否	调入（新增）	其他情况	
CB20430922001	CB20430922	二石线	0	1.898	四级公路	单车道	沥青混凝土	1.898	5	6	否	否	否	调入（新增）	其他情况	
CB22430922001	CB22430922	金小线	0	0.949	四级公路	单车道	水泥混凝土	0.949	3.5	4.5	否	否	否	调入（新增）	其他情况	
CB23430922001	CB23430922	张八线	0	1.152	四级公路	单车道	水泥混凝土	1.152	3.5	4.5	否	否	否	调入（新增）	其他情况	
CB24430922001	CB24430922	文家湾-莲花坪	0	1.848	四级公路	单车道	水泥混凝土	1.848	3.5	4.5	否	否	否	调入（新增）	其他情况	
CB25430922001	CB25430922	竹文线	0	0.835	四级公路	单车道	水泥混凝土	0.835	3.5	4.5	否	否	否	调入（新增）	其他情况	
CB26430922001	CB26430922	村桃线	0	0.492	四级公路	单车道	水泥混凝土	0.492	3.5	4.5	否	否	否	调入（新增）	其他情况	
CB29430922001	CB29430922	荷叶山社区-白屋里组	0	1.566	四级公路	单车道	水泥混凝土	1.566	3.5	4.5	否	否	否	调入（新增）	其他情况	
CC52430922001	CC52430922	张堂线	0	0.376	四级公路	单车道	水泥混凝土	0.376	3.5	4.5	否	否	否	调入（新增）	其他情况	

路段编码	路线编码	路线名称	起点桩号	讫点桩号	路段技术等级	车道分类	路段路面类型	路段里程	路面宽度	路基宽度	是否为重复路段	是否断头路	是否为城管路段	调整类型	调整原因	调整补充说明
CB31430922001	CB31430922	枫龙线	0	0.39	四级公路	单车道	水泥混凝土	0.39	4	5	否	否	否	调入（新增）	其他情况	
CB32430922001	CB32430922	俺拖线	0	1.445	四级公路	单车道	水泥混凝土	1.445	3.5	4.5	否	否	否	调入（新增）	其他情况	
CB34430922001	CB34430922	严王线	0	1.551	四级公路	单车道	水泥混凝土	1.551	3.5	4.5	否	否	否	调入（新增）	其他情况	
CB35430922002	CB35430922	横磨线	0.42	1.824	四级公路	单车道	水泥混凝土	1.404	3.5	4.5	否	否	否	调入（新增）	其他情况	
CB35430922001	CB35430922	横磨线	0	0.42	四级公路	单车道	沥青混凝土	0.42	5	6	否	否	否	调入（新增）	其他情况	
CY01430922001	CY01430922	勒岩线	0	0.455	三级公路	双车道	沥青混凝土	0.455	6	6.5	否	否	否	调入（新增）	其他情况	
CY01430922002	CY01430922	勒岩线	0.455	2.096	二级公路	单车道	水泥混凝土	1.641	7	8	否	否	否	调入（新增）	其他情况	
CC19430922001	CC19430922	虎何线	0	0.525	四级公路	单车道	水泥混凝土	0.525	3.5	4.5	否	否	否	调入（新增）	其他情况	
CC20430922001	CC20430922	胜安线	0	2.1	四级公路	单车道	水泥混凝土	2.1	3.5	4.5	否	否	否	调入（新增）	其他情况	
CB53430922001	CB53430922	修山电坝-修山街	0	0.681	四级公路	单车道	沥青混凝土	0.681	5	5.5	否	否	否	调入（新增）	其他情况	
CB56430922002	CB56430922	船形湾-柳溪	0.653	2.27	四级公路	单车道	水泥混凝土	1.617	3.5	4.5	否	否	否	调入（新增）	其他情况	
CB56430922001	CB56430922	船形湾-柳溪	0	0.653	四级公路	单车道	水泥混凝土	0.653	3.5	4.5	否	否	否	调入（新增）	其他情况	
CB58430922001	CB58430922	楼八线	0	0.502	四级公路	单车道	水泥混凝土	0.502	3.5	4.5	否	否	否	调入（新增）	其他情况	
CB59430922001	CB59430922	老吴线	0	0.658	四级公路	单车道	水泥混凝土	0.658	3.5	4.5	否	否	否	调入（等量替换）	其他情况	
CB61430922002	CB61430922	肖肖线	0.47	1.196	四级公路	单车道	水泥混凝土	0.726	3.5	4.5	否	否	否	调入（新增）	其他情况	
CB61430922001	CB61430922	肖肖线	0	0.47	四级公路	单车道	水泥混凝土	0.47	3.5	4.5	否	否	否	调入（新增）	其他情况	
CB63430922001	CB63430922	新张线	0	0.83	四级公路	单车道	水泥混凝土	0.83	3.5	4.5	否	否	否	调入（新增）	其他情况	
CB64430922001	CB64430922	周尹线	0	1.114	四级公路	单车道	水泥混凝土	1.114	3.5	4.5	否	否	否	调入（等量替换）	其他情况	
CB65430922001	CB65430922	张五线	0	0.89	四级公路	单车道	水泥混凝土	0.89	4.5	5	否	否	否	调入（等量替换）	其他情况	
CB68430922001	CB68430922	梅横线	0	1.819	四级公路	单车道	水泥混凝土	1.819	3.5	4.5	否	否	否	调入（新增）	其他情况	
C757430922003	C757430922	绿快线	2.462	3.084	四级公路	单车道	水泥混凝土	0.622	4	4.5	否	否	否	调入（新增）	其他情况	
C757430922002	C757430922	绿快线	1.403	2.462	四级公路	单车道	水泥混凝土	1.059	3.5	4.5	否	否	否	调入（新增）	其他情况	
CB72430922001	CB72430922	电下线	0	3.866	四级公路	单车道	水泥混凝土	3.866	4.5	5.5	否	否	否	调入（新增）	其他情况	
CB73430922002	CB73430922	黄王线	0.4	1.477	四级公路	单车道	水泥混凝土	1.077	3.5	4.5	否	否	否	调入（等量替换）	其他情况	
CB73430922001	CB73430922	黄王线	0	0.4	四级公路	单车道	水泥混凝土	0.4	3.5	4.5	否	否	否	调入（等量替换）	其他情况	
CB73430922003	CB73430922	黄王线	1.477	1.981	四级公路	单车道	水泥混凝土	0.504	3.5	4.5	否	否	否	调入（等量替换）	其他情况	
CB76430922001	CB76430922	枣冷线	0	1.552	四级公路	单车道	水泥混凝土	1.552	4.5	5	否	否	否	调入（新增）	其他情况	
CB79430922001	CB79430922	柳丁线	0	1.063	四级公路	单车道	水泥混凝土	1.063	3.5	4.5	否	否	否	调入（新增）	其他情况	
CB80430922001	CB80430922	狮子组-木瓜组	0	0.714	四级公路	单车道	水泥混凝土	0.714	3.5	4.5	否	否	否	调入（新增）	其他情况	
CB80430922002	CB80430922	狮子组-木瓜组	0.714	1.161	四级公路	单车道	水泥混凝土	0.447	3.5	4.5	否	否	否	调入（等量替换）	其他情况	
CYA0430922002	CYA0430922	十狮线	0.425	0.796	四级公路	单车道	水泥混凝土	0.371	4	4.5	否	否	否	调入（等量替换）	其他情况	
CY81430922001	CY81430922	三堂街路	0	1.201	四级公路	单车道	沥青混凝土	1.201	5	6.5	否	否	否	调入（新增）	其他情况	
CB42430922001	CB42430922	凤鸣-茶园	0	0.508	四级公路	单车道	水泥混凝土	0.508	4.5	5.5	否	否	否	调入（等量替换）	其他情况	
CB42430922002	CB42430922	凤鸣-茶园	0.508	2.262	四级公路	单车道	水泥混凝土	1.754	4.5	5.5	否	否	否	调入（等量替换）	其他情况	
CB47430922001	CB47430922	鱼杉线	0	1.814	四级公路	单车道	水泥混凝土	1.814	3.5	4.5	否	否	否	调入（新增）	其他情况	
CB48430922001	CB48430922	何刘线	0	0.67	四级公路	单车道	水泥混凝土	0.67	3.5	4.5	否	否	否	调入（新增）	其他情况	
CB48430922002	CB48430922	何刘线	0.67	1.021	四级公路	单车道	水泥混凝土	0.351	4.5	5.5	否	否	否	调入（新增）	其他情况	
CB50430922001	CB50430922	黄徐线	0	0.902	四级公路	单车道	水泥混凝土	0.902	3.5	4.5	否	否	否	调入（新增）	其他情况	
CB51430922001	CB51430922	朝黄线	0	1.143	四级公路	单车道	水泥混凝土	1.143	3.5	4.5	否	否	否	调入（新增）	其他情况	
CB52430922001	CB52430922	庙河线	0	0.352	四级公路	单车道	水泥混凝土	0.352	3.5	4.5	否	否	否	调入（新增）	其他情况	
CY74430922001	CY74430922	赵赵线	0	2.773	三级公路	单车道	水泥混凝土	2.773	6	7	否	否	否	调入（新增）	其他情况	
CC47430922001	CC47430922	岔路口-牛大线	0	0.437	四级公路	单车道	水泥混凝土	0.437	3.5	4.5	否	否	否	调入（等量替换）	其他情况	
CC09430922001	CC09430922	李陈线	0	0.813	四级公路	单车道	水泥混凝土	0.813	5	6	否	否	否	调入（新增）	其他情况	
CC10430922001	CC10430922	何胡线	0	0.408	四级公路	单车道	水泥混凝土	0.408	3.5	4.5	否	否	否	调入（新增）	其他情况	
CC12430922001	CC12430922	巷军线	0	0.856	四级公路	单车道	水泥混凝土	0.856	3.5	4.5	否	否	否	调入（新增）	其他情况	
CC14430922001	CC14430922	学杨线	0	1.048	四级公路	单车道	水泥混凝土	1.048	3.5	4.5	否	否	否	调入（新增）	其他情况	
CC15430922001	CC15430922	岩郭线	0	1.005	四级公路	单车道	水泥混凝土	1.005	3.5	4.5	否	否	否	调入（新增）	其他情况	
C519430922004	C519430922	完小-完小	0.768	1.694	四级公路	单车道	水泥混凝土	0.926	3.5	4.5	否	否	否	调入（新增）	其他情况	
C519430922002	C519430922	完小-完小	0.262	0.711	三级公路	单车道	水泥混凝土	0.449	6	6.5	否	否	否	调入（新增）	其他情况	
CB83430922001	CB83430922	烂李线	0	0.327	四级公路	单车道	水泥混凝土	0.327	3.5	4.5	否	否	否	调入（新增）	其他情况	
CB84430922001	CB84430922	万桃线	0	0.645	四级公路	单车道	水泥混凝土	0.645	3.5	4.5	否	否	否	调入（新增）	其他情况	
CB87430922001	CB87430922	流朝线	0	0.473	四级公路	单车道	水泥混凝土	0.473	4.5	5	否	否	否	调入（新增）	其他情况	
CB88430922001	CB88430922	树学线	0	0.769	四级公路	单车道	水泥混凝土	0.769	5	6	否	否	否	调入（新增）	其他情况	
CB90430922001	CB90430922	茶白线	0	0.677	四级公路	单车道	水泥混凝土	0.677	3.5	4.5	否	否	否	调入（新增）	其他情况	
CB91430922001	CB91430922	余石线	0	1.539	四级公路	单车道	水泥混凝土	1.539	3.5	4.5	否	否	否	调入（等量替换）	其他情况	
CB92430922001	CB92430922	杨胡线	0	1.108	四级公路	单车道	水泥混凝土	1.108	3.5	4.5	否	否	否	调入（新增）	其他情况	

路段编码	路线编码	路线名称	起点桩号	讫点桩号	路段技术等级	车道分类	路段路面类型	路段里程	路面宽度	路基宽度	是否为重复路段	是否断头路	是否为城管路段	调整类型	调整原因	调整补充说明
CB93430922001	CB93430922	张灵线	0	0. 981	四级公路	单车道	水泥混凝土	0. 981	3. 5	4. 5	否	否	否	调入（新增）	其他情况	
CB95430922001	CB95430922	长转线	0	0. 594	四级公路	单车道	水泥混凝土	0. 594	3. 5	4. 5	否	否	否	调入（新增）	其他情况	
CB96430922001	CB96430922	绣衣村村道	0	0. 689	四级公路	单车道	水泥混凝土	0. 689	3. 5	4. 5	否	否	否	调入（新增）	其他情况	
CB96430922002	CB96430922	绣衣村村道	0. 689	1. 207	四级公路	单车道	水泥混凝土	0. 518	3. 5	4. 5	否	否	否	调入（新增）	其他情况	
CB96430922003	CB96430922	绣衣村村道	1. 207	2. 88	四级公路	单车道	水泥混凝土	1. 673	3. 5	4. 5	否	否	否	调入（新增）	其他情况	
CB99430922001	CB99430922	新新线	0	0. 666	四级公路	单车道	水泥混凝土	0. 666	3. 5	4. 5	否	否	否	调入（新增）	其他情况	
Y939430922007	Y939430922	半稼洲线	10. 389	12. 03	三级公路	单车道	水泥混凝土	1. 641	6	6. 5	否	否	否	调入（等量替换）	其他情况	
CC87430922002	CC87430922	白屋湾-船形湾	0. 565	1. 203	四级公路	单车道	水泥混凝土	0. 638	4. 5	5. 5	否	否	否	调入（新增）	其他情况	
CC87430922001	CC87430922	白屋湾-船形湾	0	0. 565	四级公路	单车道	水泥混凝土	0. 565	4. 5	5. 5	否	否	否	调入（新增）	其他情况	
CC89430922002	CC89430922	黄土塘-庙山湾	0. 43	0. 742	四级公路	单车道	水泥混凝土	0. 312	3. 5	4. 5	否	否	否	调入（新增）	其他情况	
CC90430922001	CC90430922	黄茅康-土门	0	0. 358	四级公路	单车道	水泥混凝土	0. 358	3. 5	4. 5	否	否	否	调入（新增）	其他情况	
CC91430922001	CC91430922	周家线	0	0. 389	四级公路	单车道	水泥混凝土	0. 389	4. 5	5. 5	否	否	否	调入（新增）	其他情况	
CC92430922001	CC92430922	六渭线	0	1. 222	四级公路	单车道	水泥混凝土	1. 222	3. 5	4. 5	否	否	否	调入（新增）	其他情况	
Y927430922003	Y927430922	水头线	1. 814	5. 707	四级公路	单车道	水泥混凝土	3. 893	3. 5	4. 5	否	否	否	调入（等量替换）	其他情况	
CC96430922001	CC96430922	大销店-电站	0	0. 922	四级公路	单车道	沥青混凝土	0. 922	7	8	否	否	否	调入（等量替换）	其他情况	
CA94430922001	CA94430922	牛形山-牛形山	0	1. 012	四级公路	单车道	水泥混凝土	1. 012	3. 5	4. 5	否	否	否	调入（新增）	其他情况	
CD02430922001	CD02430922	鸡公线	0	0. 624	四级公路	单车道	水泥混凝土	0. 624	3. 5	4. 5	否	否	否	调入（新增）	其他情况	
CD03430922001	CD03430922	小碧线	0	0. 455	四级公路	单车道	水泥混凝土	0. 455	4. 5	5. 5	否	否	否	调入（新增）	其他情况	
CD05430922001	CD05430922	仙圣线	0	1. 185	四级公路	单车道	水泥混凝土	1. 185	3. 5	4. 5	否	否	否	调入（新增）	其他情况	
CD07430922001	CD07430922	新屋湾-黄柔康	0	0. 372	四级公路	单车道	水泥混凝土	0. 372	3. 5	4. 5	否	否	否	调入（新增）	其他情况	
CD08430922001	CD08430922	信龙线	0	0. 36	四级公路	单车道	水泥混凝土	0. 36	3. 5	4. 5	否	否	否	调入（新增）	其他情况	
CA97430922001	CA97430922	杨采线	0	0. 8	四级公路	单车道	水泥混凝土	0. 8	4	5	否	否	否	调入（新增）	其他情况	
CY48430922001	CY48430922	芦花线	0	3. 472	三级公路	单车道	沥青混凝土	3. 472	6	7	否	否	否	调入（新增）	其他情况	
CC66430922001	CC66430922	月形线	0	1. 252	四级公路	单车道	水泥混凝土	1. 252	3. 5	4. 5	否	否	否	调入（新增）	其他情况	
Y946430922001	Y946430922	何家冲-黑石村	0	1. 873	四级公路	单车道	水泥混凝土	1. 873	4	4. 5	否	否	否	调入（等量替换）	其他情况	
CC68430922001	CC68430922	广金线	0	1. 164	四级公路	单车道	水泥混凝土	1. 164	5. 5	6. 5	否	否	否	调入（新增）	其他情况	
CC70430922001	CC70430922	黄汪线	0	1. 682	四级公路	单车道	水泥混凝土	1. 682	4	4. 5	否	否	否	调入（新增）	其他情况	
CD75430922002	CD75430922	月仁线	0. 492	1. 522	四级公路	单车道	水泥混凝土	1. 03	3. 5	4. 5	否	否	否	调入（新增）	其他情况	
CC74430922001	CC74430922	孟溪-高洞	0	0. 824	四级公路	单车道	水泥混凝土	0. 824	4	4. 5	否	否	否	调入（等量替换）	其他情况	
CC75430922001	CC75430922	高町-子云庵组	0	0. 668	四级公路	单车道	水泥混凝土	0. 668	3. 5	4. 5	否	否	否	调入（等量替换）	其他情况	
Y939430922001	Y939430922	半稼洲线	0	2. 674	四级公路	单车道	水泥混凝土	2. 674	6	7	否	否	否	调入（等量替换）	其他情况	
CC76430922001	CC76430922	带河桥-杉树桥	0	0. 918	四级公路	单车道	水泥混凝土	0. 918	4. 5	5. 5	否	否	否	调入（新增）	其他情况	
CC78430922001	CC78430922	韦大线	0	0. 638	四级公路	单车道	水泥混凝土	0. 638	3. 5	4. 5	否	否	否	调入（新增）	其他情况	
CC80430922001	CC80430922	罗五线	0	0. 853	四级公路	单车道	水泥混凝土	0. 853	3. 5	4. 5	否	否	否	调入（新增）	其他情况	
CC81430922001	CC81430922	上上线	0	2. 108	四级公路	单车道	水泥混凝土	2. 108	4. 5	5. 5	否	否	否	调入（新增）	其他情况	
CC44430922001	CC44430922	红叶冲桥-客堂湾桥	0	0. 809	四级公路	单车道	水泥混凝土	0. 809	3. 5	4. 5	否	否	否	调入（等量替换）	其他情况	
CC84430922001	CC84430922	白石嘴-柏树冲	0	0. 986	四级公路	单车道	沥青混凝土	0. 986	5	5. 5	否	否	否	调入（等量替换）	其他情况	
CC86430922001	CC86430922	中李线	0	0. 421	四级公路	单车道	水泥混凝土	0. 421	3. 5	4. 5	否	否	否	调入（新增）	其他情况	
CY3J430922001	CY3J430922	芦花线	0	0. 663	三级公路	单车道	沥青混凝土	0. 663	6	7	否	否	否	调入（新增）	其他情况	
CD39430922001	CD39430922	晚汉线	0	1. 197	四级公路	单车道	水泥混凝土	1. 197	3. 5	4. 5	否	否	否	调入（新增）	其他情况	
CD40430922001	CD40430922	土桥子线	0	0. 338	四级公路	单车道	水泥混凝土	0. 338	3. 5	4. 5	否	否	否	调入（等量替换）	其他情况	
CYAA430922001	CYAA430922	龙马路	0	1. 763	三级公路	单车道	水泥混凝土	1. 763	6	6. 5	否	否	否	调入（等量替换）	其他情况	
CYA0430922001	CYA0430922	十狮线	0	0. 425	三级公路	单车道	水泥混凝土	0. 425	6	6. 5	否	否	否	调入（等量替换）	其他情况	
CC56430922001	CC56430922	老大路	0	0. 627	四级公路	单车道	沥青混凝土	0. 627	5. 5	6	否	否	否	调入（新增）	其他情况	
CC58430922001	CC58430922	船白线	0	0. 669	四级公路	单车道	水泥混凝土	0. 669	3. 5	4. 5	否	否	否	调入（新增）	其他情况	
CC59430922001	CC59430922	方长线	0	0. 394	四级公路	单车道	水泥混凝土	0. 394	3. 5	4. 5	否	否	否	调入（新增）	其他情况	
CC61430922001	CC61430922	咩牛线	0	0. 808	四级公路	单车道	水泥混凝土	0. 808	3. 5	4. 5	否	否	否	调入（新增）	其他情况	
CC62430922002	CC62430922	竹山园	0. 67	1. 127	四级公路	单车道	水泥混凝土	0. 457	3. 5	4. 5	否	否	否	调入（新增）	其他情况	
CC64430922001	CC64430922	老王线	0	1. 352	四级公路	单车道	水泥混凝土	1. 352	3. 5	4. 5	否	否	否	调入（等量替换）	其他情况	
Y939430922003	Y939430922	半稼洲线	2. 919	3. 751	四级公路	单车道	水泥混凝土	0. 832	4. 5	5. 5	否	否	否	调入（等量替换）	其他情况	
CY42430922001	CY42430922	邹L线	0	1. 214	三级公路	单车道	水泥混凝土	1. 214	6	6. 5	否	否	否	调入（等量替换）	其他情况	
Y939430922005	Y939430922	半稼洲线	4. 454	6. 362	三级公路	单车道	水泥混凝土	1. 908	6	6. 5	否	否	否	调入（等量替换）	其他情况	
CYA2430922001	CYA2430922	天问路	0	0. 503	三级公路	单车道	水泥混凝土	0. 503	6	6. 5	否	否	否	调入（新增）	其他情况	
CC49430922001	CC49430922	开黎线	0	0. 564	四级公路	单车道	水泥混凝土	0. 564	3. 5	4. 5	否	否	否	调入（等量替换）	其他情况	
CC50430922001	CC50430922	杨许公路	0	0. 97	四级公路	单车道	水泥混凝土	0. 97	4. 5	5. 5	否	否	否	调入（等量替换）	其他情况	
CC51430922001	CC51430922	黑进线	0	2. 133	四级公路	单车道	水泥混凝土	2. 133	3. 5	4. 5	否	否	否	调入（新增）	其他情况	

路段编码	路线编码	路线名称	起点桩号	讫点桩号	路段技术等级	车道分类	路段路面类型	路段里程	路面宽度	路基宽度	是否为重复路段	是否断头路	是否为城管路段	调整类型	调整原因	调整补充说明
CC52430922002	CC52430922	张堂线	0.376	0.962	四级公路	单车道	水泥混凝土	0.586	3.5	4.5	否	否	否	调入（新增）	其他情况	
CC54430922001	CC54430922	三里洲-新塘	0	1.643	四级公路	单车道	水泥混凝土	1.643	3.5	4.5	否	否	否	调入（新增）	其他情况	
CC55430922001	CC55430922	九斗湾-木瓜冲	0	0.672	四级公路	单车道	水泥混凝土	0.672	4.5	6	否	否	否	调入（新增）	其他情况	
Y933430922006	Y933430922	刘解线	6.87	10.592	四级公路	单车道	水泥混凝土	3.722	4.5	6	否	否	否	调入（等量替换）	其他情况	
Y933430922005	Y933430922	刘解线	5.408	6.87	四级公路	单车道	水泥混凝土	1.462	4.5	5.5	否	否	否	调入（等量替换）	其他情况	
Y933430922004	Y933430922	刘解线	4.873	5.408	四级公路	单车道	水泥混凝土	0.535	4.5	5.5	否	否	否	调入（等量替换）	其他情况	
Y933430922003	Y933430922	刘解线	3.083	4.873	四级公路	单车道	水泥混凝土	1.79	4.5	5.5	否	否	否	调入（等量替换）	其他情况	
CD33430922001	CD33430922	文河线	0	0.433	四级公路	单车道	水泥混凝土	0.433	3.5	4.5	否	否	否	调入（新增）	其他情况	
CD36430922002	CD36430922	村蔑线	0.453	2.593	四级公路	单车道	水泥混凝土	2.14	3.5	4.5	否	否	否	调入（新增）	其他情况	
CD36430922001	CD36430922	村蔑线	0	0.453	四级公路	单车道	水泥混凝土	0.453	3.5	4.5	否	否	否	调入（新增）	其他情况	
CD37430922001	CD37430922	杨风线	0	0.517	四级公路	单车道	水泥混凝土	0.517	4.5	5	否	否	否	调入（等量替换）	其他情况	
CD38430922001	CD38430922	张上线	0	0.328	四级公路	单车道	水泥混凝土	0.328	3.5	4.5	否	否	否	调入（新增）	其他情况	
CYA4430922001	CYA4430922	杨二线	0	1.215	三级公路	单车道	水泥混凝土	1.215	6.5	7.5	否	否	否	调入（新增）	其他情况	
CC23430922001	CC23430922	庙案线	0	0.464	四级公路	单车道	水泥混凝土	0.464	3.5	4.5	否	否	否	调入（新增）	其他情况	
CC24430922001	CC24430922	九公组-军上组	0	0.453	四级公路	单车道	水泥混凝土	0.453	4	4.5	否	否	否	调入（新增）	其他情况	
CC27430922001	CC27430922	卫梓线	0	2.028	四级公路	单车道	水泥混凝土	2.028	3.5	4.5	否	否	否	调入（新增）	其他情况	
CC28430922001	CC28430922	杨庙线	0	0.658	四级公路	单车道	水泥混凝土	0.658	3.5	4.5	否	否	否	调入（新增）	其他情况	
CC29430922001	CC29430922	习平线	0	0.476	四级公路	单车道	水泥混凝土	0.476	3.5	4.5	否	否	否	调入（等量替换）	其他情况	
CC30430922001	CC30430922	万和湾公路	0	0.349	四级公路	单车道	水泥混凝土	0.349	3.5	4.5	否	否	否	调入（新增）	其他情况	
CC32430922001	CC32430922	流泉线	0	0.588	四级公路	单车道	水泥混凝土	0.588	3.5	4.5	否	否	否	调入（新增）	其他情况	
CC33430922001	CC33430922	茶七线	0	3.055	四级公路	单车道	水泥混凝土	3.055	3.5	4.5	否	否	否	调入（新增）	其他情况	
CC37430922001	CC37430922	大路-川天坳	0	0.582	四级公路	单车道	水泥混凝土	0.582	3.5	4.5	否	否	否	调入（新增）	其他情况	
CC38430922001	CC38430922	苍狼湾-永定冲	0	1.191	四级公路	单车道	水泥混凝土	1.191	3.5	4.5	否	否	否	调入（新增）	其他情况	
CC39430922001	CC39430922	白尖线	0	0.537	四级公路	单车道	水泥混凝土	0.537	3.5	4.5	否	否	否	调入（新增）	其他情况	
CC40430922001	CC40430922	中赵线	0	0.753	四级公路	单车道	水泥混凝土	0.753	3.5	4.5	否	否	否	调入（新增）	其他情况	
CC42430922001	CC42430922	周汪线	0	1.953	四级公路	单车道	水泥混凝土	1.953	4	4.5	否	否	否	调入（新增）	其他情况	
CC43430922001	CC43430922	黑白线	0	0.825	四级公路	单车道	水泥混凝土	0.825	4.5	5.5	否	否	否	调入（新增）	其他情况	
CC44430922002	CC44430922	红叶冲桥-客堂湾桥	0.809	1.284	四级公路	单车道	水泥混凝土	0.475	3.5	4.5	否	否	否	调入（等量替换）	其他情况	
CC47430922002	CC47430922	岔路口-牛大线	0.437	0.817	四级公路	单车道	水泥混凝土	0.38	3.5	4.5	否	否	否	调入（等量替换）	其他情况	
CC48430922001	CC48430922	樟头-樟溪水库	0	0.749	四级公路	单车道	水泥混凝土	0.749	4.5	5	否	否	否	调入（新增）	其他情况	
CY38430922001	CY38430922	大坝-牛大线	0	1.238	三级公路	双车道	沥青混凝土	1.238	6	6.5	否	否	否	调入（新增）	其他情况	
CD41430922001	CD41430922	哈平线	0	1.66	四级公路	单车道	水泥混凝土	1.66	4	4.5	否	否	否	调入（新增）	其他情况	
CY07430922002	CY07430922	老三线	1.205	1.658	二级公路	单车道	水泥混凝土	0.453	7.5	8.5	否	否	否	调入（新增）	其他情况	
CD83430922001	CD83430922	月洒线	0	0.948	四级公路	单车道	水泥混凝土	0.948	4.5	5.5	否	否	否	调入（新增）	其他情况	
CD82430922001	CD82430922	胜利厅-团竹山	0	1.282	四级公路	单车道	水泥混凝土	1.282	3.5	4.5	否	否	否	调入（等量替换）	其他情况	
CY31430922001	CY31430922	化字炉-孟溪	0	0.681	三级公路	双车道	水泥混凝土	0.681	6	6.5	否	否	否	调入（等量替换）	其他情况	
CC86430922002	CC86430922	中李线	0.421	0.95	四级公路	单车道	水泥混凝土	0.529	3.5	4.5	否	否	否	调入（新增）	其他情况	
CD81430922001	CD81430922	南浙线	0	1.167	四级公路	单车道	水泥混凝土	1.167	3.5	4.5	否	否	否	调入（新增）	其他情况	
CY11430922001	CY11430922	岩宋线	0	0.896	四级公路	单车道	水泥混凝土	0.896	5	6	否	否	否	调入（等量替换）	其他情况	
CE79430922001	CE79430922	涂莫线	0	0.738	四级公路	单车道	水泥混凝土	0.738	4.5	5	否	否	否	调入（新增）	其他情况	
CE80430922001	CE80430922	土矮线	0	0.999	四级公路	单车道	水泥混凝土	0.999	3.5	4.5	否	否	否	调入（新增）	其他情况	
CE78430922001	CE78430922	青山塘-槐家湾	0	1.559	四级公路	单车道	水泥混凝土	1.559	4.5	5.5	否	否	否	调入（等量替换）	其他情况	
CD16430922001	CD16430922	学六线	0	0.909	四级公路	单车道	水泥混凝土	0.909	3.5	4.5	否	否	否	调入（新增）	其他情况	
CD17430922001	CD17430922	长斗线	0	0.976	四级公路	单车道	水泥混凝土	0.976	3.5	4.5	否	否	否	调入（新增）	其他情况	
CD18430922001	CD18430922	石水线	0	0.794	四级公路	单车道	水泥混凝土	0.794	3.5	4.5	否	否	否	调入（等量替换）	其他情况	
CD19430922001	CD19430922	尖文线	0	0.858	四级公路	单车道	水泥混凝土	0.858	3.5	4.5	否	否	否	调入（新增）	其他情况	
CD20430922001	CD20430922	塘军线	0	0.774	四级公路	单车道	水泥混凝土	0.774	3.5	4.5	否	否	否	调入（新增）	其他情况	
CD21430922001	CD21430922	九邹线	0	1.412	四级公路	单车道	水泥混凝土	1.412	3.5	4.5	否	否	否	调入（等量替换）	其他情况	
CD22430922001	CD22430922	王王线	0	0.85	四级公路	单车道	水泥混凝土	0.85	3.5	4.5	否	否	否	调入（新增）	其他情况	
CD25430922001	CD25430922	四小线	0	1.812	四级公路	单车道	水泥混凝土	1.812	3.5	4.5	否	否	否	调入（新增）	其他情况	
CD27430922001	CD27430922	永曹线	0	1.261	四级公路	单车道	水泥混凝土	1.261	3.5	4.5	否	否	否	调入（新增）	其他情况	
CD28430922001	CD28430922	白白线	0	1.211	四级公路	单车道	水泥混凝土	1.211	4	4.5	否	否	否	调入（新增）	其他情况	
CD29430922001	CD29430922	张家湾-萝卜塘	0	0.963	四级公路	单车道	水泥混凝土	0.963	3.5	4.5	否	否	否	调入（新增）	其他情况	
CD30430922001	CD30430922	北岸-鹅公坝	0	0.758	四级公路	单车道	水泥混凝土	0.758	3.5	4.5	否	否	否	调入（新增）	其他情况	
CD32430922001	CD32430922	鸡花线	0	0.853	四级公路	单车道	水泥混凝土	0.853	3.5	4.5	否	否	否	调入（新增）	其他情况	
Y559430922003	Y559430922	小水线	5.099	5.51	三级公路	单车道	沥青混凝土	0.411	6.5	7.5	否	否	否	调入（等量替换）	其他情况	

路段编码	路线编码	路线名称	起点桩号	讫点桩号	路段技术等级	车道分类	路段路面类型	路段里程	路面宽度	路基宽度	是否为重复路段	是否断头路	是否为城管路段	调整类型	调整原因	调整补充说明
CD66430922001	CD66430922	李卫华-车门	0	1.091	四级公路	单车道	水泥混凝土	1.091	3.5	4.5	否	否	否	调入（新增）	其他情况	
Y927430922001	Y927430922	水头线	0	0.402	四级公路	单车道	水泥混凝土	0.402	4.5	5.5	否	否	否	调入（等量替换）	其他情况	
CD67430922001	CD67430922	胡高线	0	1.162	四级公路	单车道	水泥混凝土	1.162	4.5	5.5	否	否	否	调入（新增）	其他情况	
CD68430922001	CD68430922	鸡廖线	0	0.853	四级公路	单车道	水泥混凝土	0.853	4.5	5.5	否	否	否	调入（等量替换）	其他情况	
CD69430922001	CD69430922	三麓线	0	1.063	四级公路	单车道	水泥混凝土	1.063	3.5	4.5	否	否	否	调入（新增）	其他情况	
CD70430922001	CD70430922	下神线	0	0.882	四级公路	单车道	水泥混凝土	0.882	3.5	4.5	否	否	否	调入（新增）	其他情况	
CD71430922001	CD71430922	刘合线	0	1.174	四级公路	单车道	水泥混凝土	1.174	3.5	4.5	否	否	否	调入（新增）	其他情况	
CD72430922001	CD72430922	王福线	0	0.717	四级公路	单车道	水泥混凝土	0.717	3.5	4.5	否	否	否	调入（等量替换）	其他情况	
CD75430922001	CD75430922	月仁线	0	0.492	四级公路	单车道	水泥混凝土	0.492	3.5	4.5	否	否	否	调入（新增）	其他情况	
CY34430922001	CY34430922	新石线	0	0.59	三级公路	双车道	水泥混凝土	0.59	6	6.5	否	否	否	调入（新增）	其他情况	
CD50430922001	CD50430922	石洞线	0	1.442	四级公路	单车道	水泥混凝土	1.442	3.5	4.5	否	否	否	调入（新增）	其他情况	
CY32430922001	CY32430922	刘村线	0	0.532	四级公路	单车道	水泥混凝土	0.532	3.5	5	否	否	否	调入（新增）	其他情况	
CD54430922001	CD54430922	郭印线	0	1.422	四级公路	单车道	水泥混凝土	1.422	3.5	4.5	否	否	否	调入（新增）	其他情况	
CD55430922001	CD55430922	水竹村	0	0.708	四级公路	单车道	水泥混凝土	0.708	3.5	4.5	否	否	否	调入（新增）	其他情况	
CD56430922001	CD56430922	下茶线	0	0.988	四级公路	单车道	水泥混凝土	0.988	3.5	4.5	否	否	否	调入（等量替换）	其他情况	
CD57430922001	CD57430922	白团线	0	0.538	四级公路	单车道	水泥混凝土	0.538	3.5	4.5	否	否	否	调入（新增）	其他情况	
CD58430922001	CD58430922	益假线	0	0.389	四级公路	单车道	水泥混凝土	0.389	3.5	4.5	否	否	否	调入（新增）	其他情况	
CD60430922001	CD60430922	下果线	0	0.576	四级公路	单车道	水泥混凝土	0.576	3.5	4.5	否	否	否	调入（新增）	其他情况	
CD62430922001	CD62430922	沂驼线	0	0.899	四级公路	单车道	水泥混凝土	0.899	3.5	4.5	否	否	否	调入（新增）	其他情况	
CD63430922001	CD63430922	西西线	0	0.607	四级公路	单车道	沥青混凝土	0.607	4.5	5	否	否	否	调入（新增）	其他情况	
CD65430922001	CD65430922	驼鲤线	0	3.136	四级公路	单车道	水泥混凝土	3.136	4	4.5	否	否	否	调入（新增）	其他情况	
CY37430922001	CY37430922	武何线	0	1.724	四级公路	单车道	水泥混凝土	1.724	4.5	5.5	否	否	否	调入（新增）	其他情况	
CD44430922001	CD44430922	夏南线	0	1.577	四级公路	单车道	水泥混凝土	1.577	3.5	4.5	否	否	否	调入（新增）	其他情况	
CD44430922002	CD44430922	夏南线	1.577	2.619	四级公路	单车道	水泥混凝土	1.042	3.5	4.5	否	否	否	调入（新增）	其他情况	
CD46430922001	CD46430922	伍曹线	0	0.599	四级公路	单车道	水泥混凝土	0.599	3.5	4.5	否	否	否	调入（等量替换）	其他情况	
CD48430922001	CD48430922	邹集线	0	0.462	四级公路	单车道	水泥混凝土	0.462	3.5	4.5	否	否	否	调入（新增）	其他情况	
CE73430922001	CE73430922	楠楠线	0	0.449	四级公路	单车道	水泥混凝土	0.449	3.5	4.5	否	否	否	调入（新增）	其他情况	
CD75430922003	CD75430922	月仁线	1.522	2.105	四级公路	单车道	水泥混凝土	0.583	3.5	4.5	否	否	否	调入（新增）	其他情况	
Y927430922002	Y927430922	水头线	0.402	1.814	四级公路	单车道	水泥混凝土	1.412	3.5	4.5	否	否	否	调入（等量替换）	其他情况	
CE75430922001	CE75430922	万太铺路	0	0.346	四级公路	单车道	水泥混凝土	0.346	3.5	4.5	否	否	否	调入（新增）	其他情况	
CE76430922001	CE76430922	下梅水洞-上梅水洞	0	2.035	四级公路	单车道	水泥混凝土	2.035	4	5	否	否	否	调入（新增）	其他情况	
CY07430922001	CY07430922	老三线	0	1.205	二级公路	单车道	沥青混凝土	1.205	10	11	否	否	否	调入（新增）	其他情况	
CE82430922001	CE82430922	入花路	0	4.652	四级公路	单车道	水泥混凝土	4.652	3.5	4.5	否	否	否	调入（等量替换）	其他情况	
CE84430922001	CE84430922	碾子坝路	0	0.877	四级公路	单车道	水泥混凝土	0.877	3.5	4.5	否	否	否	调入（等量替换）	其他情况	
X005430922015	X005430922	马柳线	23.091	23.897	三级公路	单车道	沥青混凝土	0.806	6	7	否	否	否	调入（等量替换）	其他情况	
CC58430922002	CC58430922	船白线	0.669	1.477	四级公路	单车道	水泥混凝土	0.808	3.5	4.5	否	否	否	调入（新增）	其他情况	
CE78430922002	CE78430922	青山塘-槐家湾	1.559	1.896	四级公路	单车道	水泥混凝土	0.337	3.5	4.5	否	否	否	调入（等量替换）	其他情况	
Y559430922001	Y559430922	小水线	0	4.705	三级公路	单车道	沥青混凝土	4.705	6.5	7.5	否	否	否	调入（等量替换）	其他情况	
CE14430922001	CE14430922	故尚线	0	0.964	四级公路	单车道	水泥混凝土	0.964	3.5	4.5	否	否	否	调入（等量替换）	其他情况	
CE17430922001	CE17430922	王肖线	0	1.128	四级公路	单车道	水泥混凝土	1.128	3.5	4.5	否	否	否	调入（新增）	其他情况	
CE23430922001	CE23430922	三学线	0	0.841	四级公路	单车道	水泥混凝土	0.841	3.5	4.5	否	否	否	调入（新增）	其他情况	
CE26430922001	CE26430922	三白线	0	1.547	四级公路	单车道	水泥混凝土	1.547	3.5	4.5	否	否	否	调入（新增）	其他情况	
CE28430922001	CE28430922	青枫线	0	1.836	四级公路	单车道	水泥混凝土	1.836	4	4.5	否	否	否	调入（等量替换）	其他情况	
CE29430922001	CE29430922	白泥线	0	0.72	四级公路	单车道	水泥混凝土	0.72	3.5	4.5	否	否	否	调入（等量替换）	其他情况	
CE30430922001	CE30430922	永龙线	0	0.41	四级公路	单车道	水泥混凝土	0.41	4	4.5	否	否	否	调入（等量替换）	其他情况	
CE31430922001	CE31430922	道马线	0	0.673	四级公路	单车道	水泥混凝土	0.673	4	4.5	否	否	否	调入（等量替换）	其他情况	
CE32430922001	CE32430922	清八线	0	1.969	四级公路	单车道	水泥混凝土	1.969	3.5	4.5	否	否	否	调入（新增）	其他情况	
CE33430922001	CE33430922	岩白线	0	0.585	四级公路	单车道	水泥混凝土	0.585	4	4.5	否	否	否	调入（新增）	其他情况	
CE34430922001	CE34430922	猫老线	0	1.254	四级公路	单车道	水泥混凝土	1.254	4.5	5.5	否	否	否	调入（新增）	其他情况	
CE35430922001	CE35430922	新水线	0	0.443	四级公路	单车道	水泥混凝土	0.443	4	4.5	否	否	否	调入（新增）	其他情况	
CE36430922001	CE36430922	羊汪线	0	0.331	四级公路	单车道	水泥混凝土	0.331	3.5	4.5	否	否	否	调入（新增）	其他情况	
CE37430922001	CE37430922	菜何线	0	1.206	四级公路	单车道	水泥混凝土	1.206	3.5	4.5	否	否	否	调入（新增）	其他情况	
CE37430922002	CE37430922	菜何线	1.206	3.461	四级公路	单车道	水泥混凝土	2.255	3.5	4.5	否	否	否	调入（新增）	其他情况	
CE39430922001	CE39430922	大前线	0	3.18	四级公路	单车道	水泥混凝土	3.18	3.5	4.5	否	否	否	调入（新增）	其他情况	
CE40430922001	CE40430922	土无线	0	0.718	四级公路	单车道	水泥混凝土	0.718	3.5	4.5	否	否	否	调入（新增）	其他情况	
CE41430922001	CE41430922	周家线	0	0.777	四级公路	单车道	水泥混凝土	0.777	3.5	4.5	否	否	否	调入（新增）	其他情况	

路段编码	路线编码	路线名称	起点桩号	讫点桩号	路段技术等级	车道分类	路段路面类型	路段里程	路面宽度	路基宽度	是否为重复路段	是否断头路	是否为城管路段	调整类型	调整原因	调整补充说明
CE42430922001	CE42430922	岩门路	0	0.724	四级公路	单车道	水泥混凝土	0.724	3.5	4.5	否	否	否	调入（新增）	其他情况	
CE43430922001	CE43430922	四湾组村组路	0	0.943	四级公路	单车道	水泥混凝土	0.943	3.5	4.5	否	否	否	调入（新增）	其他情况	
CE45430922001	CE45430922	黄永线	0	1.102	四级公路	单车道	水泥混凝土	1.102	3.5	4.5	否	否	否	调入（新增）	其他情况	
CE48430922002	CE48430922	楠坝线	1.326	1.902	四级公路	单车道	水泥混凝土	0.576	4.5	5.5	否	否	否	调入（新增）	其他情况	
CE48430922001	CE48430922	楠坝线	0	1.326	三级公路	单车道	水泥混凝土	1.326	6	6.5	否	否	否	调入（新增）	其他情况	
CE09430922001	CE09430922	张张线	0	0.585	四级公路	单车道	水泥混凝土	0.585	3.5	4.5	否	否	否	调入（新增）	其他情况	
CE10430922001	CE10430922	踏石线	0	2.294	四级公路	单车道	水泥混凝土	2.294	4	4.5	否	否	否	调入（新增）	其他情况	
CE11430922001	CE11430922	塘路线	0	0.516	四级公路	单车道	水泥混凝土	0.516	4	4.5	否	否	否	调入（新增）	其他情况	
CE12430922001	CE12430922	瓦瓦线	0	0.978	四级公路	单车道	水泥混凝土	0.978	4	4.5	否	否	否	调入（新增）	其他情况	
CE13430922001	CE13430922	乙曹线	0	1.349	四级公路	单车道	水泥混凝土	1.349	4	4.5	否	否	否	调入（新增）	其他情况	
CY24430922001	CY24430922	四詹线	0	1.627	四级公路	单车道	水泥混凝土	1.627	4	5	否	否	否	调入（新增）	其他情况	
CE49430922001	CE49430922	碧杨线	0	2.102	四级公路	单车道	水泥混凝土	2.102	3.5	4.5	否	否	否	调入（新增）	其他情况	
CE56430922001	CE56430922	鱼王线	0	0.669	四级公路	单车道	水泥混凝土	0.669	3.5	4.5	否	否	否	调入（新增）	其他情况	
CE60430922001	CE60430922	王家线	0	0.339	四级公路	单车道	水泥混凝土	0.339	3.5	4.5	否	否	否	调入（新增）	其他情况	
CE61430922001	CE61430922	岩移线	0	0.574	四级公路	单车道	水泥混凝土	0.574	3.5	4.5	否	否	否	调入（新增）	其他情况	
CE63430922001	CE63430922	盘石桥路	0	0.307	四级公路	单车道	水泥混凝土	0.307	3.5	4.5	否	否	否	调入（新增）	其他情况	
CE64430922001	CE64430922	大村线	0	0.353	四级公路	单车道	水泥混凝土	0.353	3.5	4.5	否	否	否	调入（新增）	其他情况	
CE66430922001	CE66430922	杨家路	0	2.058	四级公路	单车道	水泥混凝土	2.058	4	5.5	否	否	否	调入（新增）	其他情况	
CE69430922001	CE69430922	晚栗线	0	0.521	四级公路	单车道	水泥混凝土	0.521	3.5	4.5	否	否	否	调入（新增）	其他情况	
CE70430922001	CE70430922	白张线	0	1.456	四级公路	单车道	水泥混凝土	1.456	4	4.5	否	否	否	调入（新增）	其他情况	
CY29430922001	CY29430922	梅林-腰和	0	0.662	三级公路	双车道	水泥混凝土	0.662	6	6.5	否	否	否	调入（新增）	其他情况	
CD85430922001	CD85430922	宗塘-黄家坝	0	0.699	四级公路	单车道	水泥混凝土	0.699	3.5	4.5	否	否	否	调入（新增）	其他情况	
CD87430922001	CD87430922	石鸭头-英灿湾	0	0.907	四级公路	单车道	水泥混凝土	0.907	3.5	4.5	否	否	否	调入（新增）	其他情况	
CD88430922001	CD88430922	电站-油次冲	0	0.664	四级公路	单车道	水泥混凝土	0.664	4	4.5	否	否	否	调入（新增）	其他情况	
CD89430922001	CD89430922	平蒋线	0	1.628	四级公路	单车道	水泥混凝土	1.628	4.5	5.5	否	否	否	调入（新增）	其他情况	
CD90430922001	CD90430922	茅额仑-茅田溪	0	0.776	四级公路	单车道	水泥混凝土	0.776	3.5	4.5	否	否	否	调入（新增）	其他情况	
CD91430922001	CD91430922	河向线	0	0.689	四级公路	单车道	水泥混凝土	0.689	3.5	4.5	否	否	否	调入（新增）	其他情况	
CD92430922001	CD92430922	枫树坳村村道	0	0.784	四级公路	单车道	水泥混凝土	0.784	3.5	4.5	否	否	否	调入（新增）	其他情况	
CD95430922001	CD95430922	金楼-碾家塘	0	0.725	四级公路	单车道	水泥混凝土	0.725	3.5	4.5	否	否	否	调入（新增）	其他情况	
CD96430922001	CD96430922	油赵线	0	0.683	四级公路	单车道	水泥混凝土	0.683	3.5	4.5	否	否	否	调入（新增）	其他情况	
CD99430922001	CD99430922	学学线	0	0.448	四级公路	单车道	沥青混凝土	0.448	4.5	5	否	否	否	调入（新增）	其他情况	
CE01430922001	CE01430922	王新线	0	0.728	四级公路	单车道	水泥混凝土	0.728	3.5	4.5	否	否	否	调入（新增）	其他情况	
CE02430922001	CE02430922	东东线	0	0.99	四级公路	单车道	沥青混凝土	0.99	4.5	5	否	否	否	调入（新增）	其他情况	
CE03430922001	CE03430922	五刘线	0	0.558	四级公路	单车道	沥青混凝土	0.558	4.5	5	否	否	否	调入（新增）	其他情况	
CE05430922001	CE05430922	金竹线	0	1.942	四级公路	单车道	水泥混凝土	1.942	3.5	4.5	否	否	否	调入（新增）	其他情况	
CE06430922001	CE06430922	竹海线	0	1.742	四级公路	单车道	沥青混凝土	1.742	5	6	否	否	否	调入（新增）	其他情况	
CY30430922001	CY30430922	竹海线	0	1.494	四级公路	单车道	水泥混凝土	1.494	3.5	4.5	否	否	否	调入（新增）	其他情况	
CY30430922002	CY30430922	竹海线	1.494	1.807	四级公路	单车道	水泥混凝土	0.313	4.5	5.5	否	否	否	调入（新增）	其他情况	
CY30430922003	CY30430922	竹海线	1.807	5.238	三级公路	单车道	沥青混凝土	3.431	6	6.5	否	否	否	调入（新增）	其他情况	
CD84430922001	CD84430922	周家坪-曹田头	0	0.614	四级公路	单车道	水泥混凝土	0.614	3.5	4	否	否	否	调入（等量替换）	其他情况	
Y559430922005	Y559430922	小水线	6.599	7.793	四级公路	单车道	水泥混凝土	1.194	4	5	否	否	否	调入（等量替换）	其他情况	
CE04430922001	CE04430922	对对线	0	0.35	四级公路	单车道	沥青混凝土	0.35	4.5	5	否	否	否	调入（新增）	其他情况	
CC97430922001	CC97430922	牛形山-牛形山	0	0.499	四级公路	单车道	沥青混凝土	0.499	4	5	否	否	否	调入（新增）	其他情况	
CE47430922001	CE47430922	巴天线	0	1.083	四级公路	单车道	水泥混凝土	1.083	3.5	4.5	否	否	否	调入（新增）	其他情况	
CE46430922001	CE46430922	曹豆线	0	0.638	四级公路	单车道	水泥混凝土	0.638	3.5	4.5	否	否	否	调入（新增）	其他情况	
CC80430922002	CC80430922	罗五线	0.853	1.667	四级公路	单车道	水泥混凝土	0.814	3.5	4.5	否	否	否	调入（新增）	其他情况	
CD33430922002	CD33430922	文河线	0.433	0.677	四级公路	单车道	水泥混凝土	0.244	3.5	4.5	否	否	否	调入（新增）	其他情况	
Y020430922003	Y020430922	变半线	5.049	7.494	四级公路	单车道	水泥混凝土	2.445	5.5	6	否	否	否	调入（等量替换）	其他情况	
CB05430922001	CB05430922	杨石线	0	1.626	四级公路	单车道	水泥混凝土	1.626	3.5	4.5	否	否	否	调入（新增）	其他情况	
CC62430922001	CC62430922	竹山园	0	0.67	四级公路	单车道	水泥混凝土	0.67	5	6	否	否	否	调入（新增）	其他情况	
CB32430922002	CB32430922	俺拖线	1.445	2.177	四级公路	单车道	水泥混凝土	0.732	3.5	4.5	否	否	否	调入（新增）	其他情况	
CC89430922001	CC89430922	黄土塘-庙山湾	0	0.43	四级公路	单车道	水泥混凝土	0.43	3.5	4.5	否	否	否	调入（新增）	其他情况	
CC89430922003	CC89430922	黄土塘-庙山湾	0.742	1.377	四级公路	单车道	水泥混凝土	0.635	3.5	4.5	否	否	否	调入（新增）	其他情况	
CF59430922001	CF59430922	香茅线	0	1.279	四级公路	单车道	水泥混凝土	1.279	3.5	4	否	否	否	调入（新增）	其他情况	
CF60430922001	CF60430922	长九线	0	1.665	四级公路	单车道	水泥混凝土	1.665	4	4.5	否	否	否	调入（新增）	其他情况	
CF61430922001	CF61430922	岩邹线	0	0.693	四级公路	单车道	水泥混凝土	0.693	3.5	4	否	否	否	调入（新增）	其他情况	

路段编码	路线编码	路线名称	起点桩号	讫点桩号	路段技术等级	车道分类	路段路面类型	路段里程	路面宽度	路基宽度	是否为重复路段	是否断头路	是否为城管路段	调整类型	调整原因	调整补充说明
CF63430922001	CF63430922	梁砖线	0	0.589	四级公路	单车道	水泥混凝土	0.589	3.5	4	否	否	否	调入（新增）	其他情况	
CF44430922001	CF44430922	万家屋场-李家湾	0	0.5	四级公路	单车道	水泥混凝土	0.5	3.5	4	否	否	否	调入（新增）	其他情况	
CF45430922001	CF45430922	三李线	0	1.441	四级公路	单车道	水泥混凝土	1.441	3.5	4	否	否	否	调入（新增）	其他情况	
CF46430922001	CF46430922	王王线	0	1.504	四级公路	单车道	水泥混凝土	1.504	3.5	4	否	否	否	调入（新增）	其他情况	
CF47430922001	CF47430922	桥小线	0	0.645	四级公路	单车道	水泥混凝土	0.645	3.5	4	否	否	否	调入（新增）	其他情况	
CF48430922001	CF48430922	金家村-赵家坳	0	0.481	四级公路	单车道	水泥混凝土	0.481	3.5	4	否	否	否	调入（新增）	其他情况	
CF49430922001	CF49430922	铁炉洞-铁炉洞组	0	0.409	四级公路	单车道	水泥混凝土	0.409	3.5	4	否	否	否	调入（新增）	其他情况	
CF50430922001	CF50430922	踏牛线	0	0.678	四级公路	单车道	水泥混凝土	0.678	3.5	4	否	否	否	调入（新增）	其他情况	
CF51430922001	CF51430922	岩熊线	0	1.128	四级公路	单车道	水泥混凝土	1.128	3.5	4	否	否	否	调入（新增）	其他情况	
CF52430922001	CF52430922	大小线	0	1.21	四级公路	单车道	沥青混凝土	1.21	4.5	5	否	否	否	调入（新增）	其他情况	
CF42430922001	CF42430922	兵工-枫树	0	0.434	四级公路	单车道	水泥混凝土	0.434	3.5	4	否	否	否	调入（新增）	其他情况	
CF35430922001	CF35430922	刘国其家-庙湾里	0	0.606	四级公路	单车道	水泥混凝土	0.606	6	7	否	否	否	调入（新增）	其他情况	
CF37430922001	CF37430922	柳树坪至响水洞	0	0.465	四级公路	单车道	水泥混凝土	0.465	3.5	4	否	否	否	调入（新增）	其他情况	
CF43430922001	CF43430922	田元线	0	1.351	四级公路	单车道	水泥混凝土	1.351	3.5	4	否	否	否	调入（新增）	其他情况	
CF53430922001	CF53430922	王王线	0	0.354	四级公路	单车道	水泥混凝土	0.354	3.5	4	否	否	否	调入（新增）	其他情况	
CF55430922001	CF55430922	团朱线	0	0.803	四级公路	单车道	水泥混凝土	0.803	4	5	否	否	否	调入（新增）	其他情况	
CF56430922001	CF56430922	明曹线	0	0.794	四级公路	单车道	水泥混凝土	0.794	3.5	4	否	否	否	调入（新增）	其他情况	
CF57430922001	CF57430922	马段线	0	0.73	四级公路	单车道	水泥混凝土	0.73	3.5	4	否	否	否	调入（新增）	其他情况	
CF40430922001	CF40430922	赵赵线	0	0.312	四级公路	单车道	水泥混凝土	0.312	3.5	4	否	否	否	调入（新增）	其他情况	
C757430922004	C757430922	绿快线	3.084	3.212	四级公路	单车道	水泥混凝土	0.128	4	4.5	否	否	否	调入（新增）	其他情况	
CF39430922001	CF39430922	昌张线	0	0.751	四级公路	单车道	水泥混凝土	0.751	3.5	4	否	否	否	调入（新增）	其他情况	
CD60430922002	CD60430922	下果线	0.576	1.373	四级公路	单车道	水泥混凝土	0.797	3.5	4.5	否	否	否	调入（新增）	其他情况	
CA64430922001	CA64430922	九斗湾-石脚盆	0	0.898	四级公路	单车道	水泥混凝土	0.898	3.5	4.5	否	否	否	调入（新增）	其他情况	
CD06430922001	CD06430922	田村线	0	0.735	三级公路	双车道	水泥混凝土	0.735	6	8	否	否	否	调入（新增）	其他情况	
C2AA430922002	C2AA430922	班边桥-大坝桥	0.963	1.38	四级公路	单车道	水泥混凝土	0.417	4	5	否	否	否	调入（新增）	其他情况	
CY44430922001	CY44430922	桃锰社区-白泥冲	0	0.528	三级公路	单车道	沥青混凝土	0.528	6	7	否	否	否	调入（新增）	其他情况	
CY44430922002	CY44430922	桃锰社区-白泥冲	0.528	0.714	四级公路	单车道	水泥混凝土	0.186	3.5	4.5	否	否	否	调入（新增）	其他情况	
CF41430922001	CF41430922	桃竹	0	0.447	二级公路	四车道	沥青混凝土	0.447	15	18	否	否	否	调入（新增）	其他情况	
CF41430922002	CF41430922	桃竹	0.447	2.337	三级公路	双车道	沥青混凝土	1.89	6	6.5	否	否	否	调入（新增）	其他情况	
CY89430922001	CY89430922	水泥厂-曾家冲	0	0.629	四级公路	单车道	水泥混凝土	0.629	6	7	否	否	否	调入（新增）	其他情况	
CY89430922002	CY89430922	水泥厂-曾家冲	0.629	1.066	四级公路	单车道	水泥混凝土	0.437	3.5	4.5	否	否	否	调入（新增）	其他情况	
CC25430922001	CC25430922	小彭线	0	1.019	四级公路	单车道	水泥混凝土	1.019	3.5	4.5	否	否	否	调入（等量替换）	其他情况	
CD23430922001	CD23430922	高上线	0	0.521	四级公路	单车道	水泥混凝土	0.521	3.5	4.5	否	否	否	调入（等量替换）	其他情况	
CD24430922001	CD24430922	浏麻线	0	1.048	四级公路	单车道	水泥混凝土	1.048	3.5	4.5	否	否	否	调入（新增）	其他情况	
CF58430922001	CF58430922	土黑线	0	0.268	四级公路	单车道	水泥混凝土	0.268	3.5	4	否	否	否	调入（新增）	其他情况	

附件10:

桃江县农村公路调入桥梁明细表

桥梁编码	路线编码	路段序列号	桥梁编号	桥梁名称	建成时间	中心桩号	桥梁长度	跨径总长	单孔最大跨径(米)	跨径组合(孔*米)	设计荷载	按跨径分	是否危桥	桥梁全宽	桥面全宽	桥面净宽	主桥上部构造结构形式	收费性质	技术状况评定	调整类型	调整原因	调整补充说明
X001430922L0070	X001430922	003	L0070	株木潭桥	2018	11.521	16.5	10	10	1*10	公路Ⅱ级	小桥	否	5	5	5	板拱	非收费	3类	调入(补充采集)	补充采集	
X001430922L0080	X001430922	005	L0080	新石桥	2018	12.604	17	6	6	1*6	公路Ⅱ级	小桥	否	5.5	5.5	5.5	板拱	非收费	3类	调入(补充采集)	补充采集	
X004430922L0730	X004430922	004	L0730	猫老线三桥	2015	3.798	10	8	8	1*8	公路Ⅱ级	小桥	否	5	5	5	板拱	非收费	3类	调入(补充采集)	补充采集	
X008430922L0030	X008430922	002	L0030	童子山村桥	2018	3.572	6	6	6	1*6	公路Ⅱ级	小桥	否	6.7	6.7	6.7	Ⅱ形梁	非收费	3类	调入(补充采集)	补充采集	
X018430922L0010	X018430922	004	L0010	灰山港桥	2018	1.805	21.2	21	21	1*21	公路Ⅱ级	中桥	否	12	12	12	桁架梁	非收费	2类	调入(补充采集)	补充采集	
Y003430922L0010	Y003430922	001	L0010	罗家洲一桥	2018	0.315	5.6	5	5	1*5	公路Ⅱ级	小桥	否	3.5	3.5	3.5	Ⅱ形梁	非收费	2类	调入(补充采集)	补充采集	
Y006430922L0010	Y006430922	002	L0010	荷叶塘桥	2018	0.391	6.4	5	5	1*5	公路Ⅱ级	小桥	否	4.5	4.5	4.5	Ⅱ形梁	非收费	3类	调入(补充采集)	补充采集	
Y011430922L0020	Y011430922	001	L0020	观音阁桥	2018	1.079	13	8	4	2*4	公路Ⅱ级	小桥	否	4.5	4.5	4.5	板拱	非收费	3类	调入(补充采集)	补充采集	
Y015430922L0010	Y015430922	001	L0010	排楼洲桥	2018	1.257	6.5	6	6	1*6	公路Ⅱ级	小桥	否	5	5	5	板拱	非收费	3类	调入(补充采集)	补充采集	
Y015430922L0020	Y015430922	002	L0020	茶谷村桥	2018	2.942	6.5	6	6	1*6	公路Ⅱ级	小桥	否	4	4	4	板拱	非收费	3类	调入(补充采集)	补充采集	
Y023430922L0030	Y023430922	002	L0030	仙牛迹桥	2018	2.064	8	6	6	1*6	公路Ⅱ级	小桥	否	6.5	6.5	6.5	板拱	非收费	3类	调入(补充采集)	补充采集	
Y024430922L0010	Y024430922	001	L0010	塘塍里桥	2018	0.879	11.5	6	6	1*6	公路Ⅱ级	小桥	否	7.2	7.2	7.2	Ⅱ形梁	非收费	3类	调入(补充采集)	补充采集	
Y038430922L0010	Y038430922	004	L0010	凤凰桥	20181212	5.726	36	6	6	1*6	公路Ⅱ级	小桥	否	5	5	5	实心板梁	非收费	3类	调入(等量替换)	所在路段调入	
Y047430922L0020	Y047430922	006	L0020	黄鹤桥	2018	6.078	10	5	5	1*5	公路Ⅱ级	小桥	否	4	4	4	板拱	非收费	3类	调入(补充采集)	补充采集	
Y090430922L0040	Y090430922	005	L0040	莫家坑桥	2018	4.941	5	5	5	1*5	公路Ⅱ级	小桥	否	3.5	3.5	3.5	Ⅱ形梁	非收费	3类	调入(补充采集)	补充采集	
Y090430922L0050	Y090430922	001	L0050	三节塘村桥	2018	0.393	5	5	5	1*5	公路Ⅱ级	小桥	否	5	5	5	Ⅱ形梁	非收费	3类	调入(补充采集)	补充采集	
Y094430922L0020	Y094430922	004	L0020	黄家村桥	2018	3.336	5.5	5	5	1*5	公路Ⅱ级	小桥	否	4.2	4.2	4.2	Ⅱ形梁	非收费	3类	调入(补充采集)	补充采集	
Y095430922L0040	Y095430922	002	L0040	七斗冲桥	2018	2.734	6	5	5	1*5	公路Ⅱ级	小桥	否	10	10	10	Ⅱ形梁	非收费	3类	调入(补充采集)	补充采集	
Y095430922L0050	Y095430922	003	L0050	七斗冲一桥	2018	3.528	6	5	5	1*5	公路Ⅱ级	小桥	否	5.5	5.5	5.5	Ⅱ形梁	非收费	2类	调入(补充采集)	补充采集	
Y505430922L0320	Y505430922	004	L0320	大华村桥	2015	4.358	14	10	5	2*5	公路Ⅱ级	小桥	否	5.2	5.2	5.2	实心板梁	非收费	3类	调入(补充采集)	补充采集	
Y505430922L0710	Y505430922	003	L0710	关山阁桥	2015	3.604	12	7	7	1*7	公路Ⅱ级	小桥	否	6	6	6	Ⅱ形梁	非收费	2类	调入(补充采集)	补充采集	
Y524430922L0050	Y524430922	003	L0050	鸭矢坝桥	2018	3.138	6	5	5	1*5	公路Ⅱ级	小桥	否	4.4	4.4	4.4	板拱	非收费	3类	调入(补充采集)	补充采集	
Y545430922L0040	Y545430922	003	L0040	道马线一桥	2015	5.473	5	5	5	1*5	公路Ⅱ级	小桥	否	3.5	3.5	3.5	板拱	非收费	3类	调入(补充采集)	补充采集	
Y549430922L0040	Y549430922	006	L0040	易家咀桥	2018	8.333	24	18	9	2*9	公路Ⅰ级	小桥	否	5	5	4.5	整体现浇板	非收费	1类	调入(补充采集)	补充采集	
Y559430922L0080	Y559430922	019	L0080	龙山湾桥	2018	21.6	26.4	20	10	2*10	公路Ⅱ级	小桥	否	8	8	8	Ⅱ形梁	非收费	2类	调入(补充采集)	补充采集	
Y559430922L0120	Y559430922	016	L0120	龙塘桥	2015	18.168	18	6	6	1*6	公路Ⅱ级	小桥	否	4	4	4	板拱	非收费	3类	调入(补充采集)	补充采集	
Y561430922L0010	Y561430922	001	L0010	团什山桥	2018	0.94	5.7	5	5	1*5	公路Ⅱ级	小桥	否	4.8	4.8	4.8	Ⅱ形梁	非收费	1类	调入(补充采集)	补充采集	
Y561430922L0020	Y561430922	001	L0020	近浮线一桥	2015	1.292	5	5	5	1*5	公路Ⅱ级	小桥	否	4	4	4	Ⅱ形梁	非收费	1类	调入(补充采集)	补充采集	
Y564430922L0040	Y564430922	002	L0040	栗树巷桥	2018	1.944	8	6	6	1*6	公路Ⅱ级	小桥	否	6	6	6	Ⅱ形梁	非收费	2类	调入(补充采集)	补充采集	
Y568430922L0010	Y568430922	003	L0010	俞家巷桥	2018	2.615	9	5	5	1*5	公路Ⅱ级	小桥	否	4	4	4	板拱	非收费	3类	调入(补充采集)	补充采集	
Y568430922L0020	Y568430922	003	L0020	邓家屋桥	2018	4.988	14	5	5	1*5	公路Ⅱ级	小桥	否	4	4	4	板拱	非收费	3类	调入(补充采集)	补充采集	
Y574430922L0080	Y574430922	005	L0080	文家冲桥	2018	8.026	7.5	6	6	1*6	公路Ⅱ级	小桥	否	4.5	4.5	4.5	Ⅱ形梁	非收费	3类	调入(补充采集)	补充采集	
Y574430922L0090	Y574430922	003	L0090	锡溪港桥	2018	6.387	7	6	6	1*6	公路Ⅱ级	小桥	否	4.5	4.5	4.5	Ⅱ形梁	非收费	3类	调入(补充采集)	补充采集	
Y578430922L0020	Y578430922	004	L0020	油榨塘桥	2018	6.45	6.7	6	6	1*6	公路Ⅱ级	小桥	否	5	5	5	Ⅱ形梁	非收费	3类	调入(补充采集)	补充采集	
Y584430922L0030	Y584430922	001	L0030	竹山咀桥	2018	0.121	6.5	6	6	1*6	公路Ⅱ级	小桥	否	6	6	6	Ⅱ形梁	非收费	3类	调入(补充采集)	补充采集	
Y588430922L0010	Y588430922	003	L0010	杉木桥	2018	2.431	10.5	10	10	1*10	公路Ⅱ级	小桥	否	8	8	8	板拱	非收费	3类	调入(补充采集)	补充采集	
Y588430922L0020	Y588430922	003	L0020	杉木村桥	2018	3.051	6.7	6	6	1*6	公路Ⅱ级	小桥	否	5.8	5.8	5.8	Ⅱ形梁	非收费	3类	调入(补充采集)	补充采集	
Y595430922L0020	Y595430922	005	L0020	五节桥	2018	5.164	6	6	6	1*6	公路Ⅱ级	小桥	否	3	3	3	Ⅱ形梁	非收费	2类	调入(补充采集)	补充采集	
Y598430922L0010	Y598430922	001	L0010	白泥冲桥	2018	0.429	6	5.5	5.5	1*5.5	公路Ⅱ级	小桥	否	4.5	4.5	4.5	Ⅱ形梁	非收费	2类	调入(补充采集)	补充采集	
Y599430922L0040	Y599430922	004	L0040	罗明坳桥	2018	4.715	5	5	5	1*5	公路Ⅱ级	小桥	否	5	5	5	Ⅱ形梁	非收费	3类	调入(补充采集)	补充采集	
Y998430922L0100	Y998430922	001	L0100	九房湾桥	2018	0.39	8	6	6	1*6	公路Ⅱ级	小桥	否	6.7	6.7	6.7	Ⅱ形梁	非收费	2类	调入(补充采集)	补充采集	
Y211430922L0010	Y211430922	002	L0010	稻田村桥	2018	0.797	5.8	5	5	1*5	公路Ⅱ级	小桥	否	4.3	4.3	4.3	Ⅱ形梁	非收费	3类	调入(补充采集)	补充采集	
C044430922L0010	C044430922	001	L0010	尖刀咀民心桥	2018	0.738	20	15	5	3*5	公路Ⅱ级	小桥	否	4	4	4	Ⅱ形梁	非收费	2类	调入(补充采集)	补充采集	
C062430922L0010	C062430922	001	L0010	药铺子桥	2018	0.129	17.9	16	8	2*8	公路Ⅱ级	小桥	否	4	4	4	Ⅱ形梁	非收费	3类	调入(补充采集)	补充采集	
C081430922L0010	C081430922	001	L0010	胜利桥	2018	0.586	8.2	8	8	1*8	公路Ⅱ级	小桥	否	4	4	4	板拱	非收费	3类	调入(补充采集)	补充采集	
C092430922L0010	C092430922	001	L0010	毛家山桥	2018	0.071	18	10	10	1*10	公路Ⅱ级	小桥	否	4	4	4	板拱	非收费	3类	调入(补充采集)	补充采集	
C11A430922L0010	C11A430922	002	L0010	梨树桥	2018	0.701	17.2	16	8	2*8	公路Ⅱ级	小桥	否	4	4	4	Ⅱ形梁	非收费	2类	调入(补充采集)	补充采集	
C196430922L0020	C196430922	001	L0020	栗子山村桥	2018	0.008	10	8	8	1*8	公路Ⅱ级	小桥	否	5.5	5.5	5.5	整体现浇板	非收费	2类	调入(补充采集)	补充采集	
C196430922L0030	C196430922	001	L0030	福岩庵桥	2018	1.114	6	5	5	1*5	公路Ⅱ级	小桥	否	4.5	4.5	4.5	实心板梁	非收费	3类	调入(补充采集)	补充采集	
C2A4430922L0010	C2A4430922	001	L0010	滩口上村桥	2015	0.05	5	5	5	1*5	公路Ⅱ级	小桥	否	7	7	7	Ⅱ形梁	非收费	2类	调入(补充采集)	补充采集	
C2A9430922L0020	C2A9430922	001	L0020	高家湾二桥	20001212	0.371	15	6	6	1*6	汽车-超20级	小桥	否	5	5	5	实心板梁	非收费	2类	调入(新增)	所在路段调入	
C2AA430922L0010	C2AA430922	001	L0010	铁路桥	19901212	0.427	26	6	6	1*6	汽车-超20级	小桥	否	2.5	2.5	2.5	Ⅱ形梁	非收费	3类	调入(新增)	所在路段调入	
C379430922L0010	C379430922	001	L0010	飞鸭龙桥	2018	0.049	5	5	5	1*5	公路Ⅱ级	小桥	否	5.5	5.5	5.5	实心板梁	非收费	2类	调入(补充采集)	补充采集	
C385430922L0010	C385430922	001	L0010	月亮石桥	2018	0.636	6	5	5	1*5	公路Ⅱ级	小桥	否	3.5	3.5	3.5	实心板梁	非收费	3类	调入(补充采集)	补充采集	
C386430922L0030	C386430922	002	L0030	梅水洞冲桥	2018	1.066	6.5	5	5	1*5	公路Ⅱ级	小桥	否	4.3	4.3	4.3	实心板梁	非收费	3类	调入(补充采集)	补充采集	
C386430922L0040	C386430922	002	L0040	梅水洞村桥	2018	2.05	6.5	5	5	1*5	公路Ⅱ级	小桥	否	4.3	4.3	4.3	实心板梁	非收费	3类	调入(补充采集)	补充采集	

桥梁编码	路线编码	路段序列号	桥梁编号	桥梁名称	建成时间	中心桩号	桥梁长度	跨径总长	单孔最大跨径(米)	跨径组合(孔*米)	设计荷载	按跨径分	是否危桥	桥梁全宽	桥面全宽	桥面净宽	主桥上部构造结构形式	收费性质	技术状况评定	调整类型	调整原因	调整补充说明
C392430922L0010	C392430922	001	L0010	花市线一桥	2015	0.667	5	5	5	1*5	公路Ⅱ级	小桥	否	4	4	4	实心板梁	非收费	3类	调入(补充采集)	补充采集	
C3A0430922L0010	C3A0430922	001	L0010	牛角冲桥	20051212	0.018	24	12	6	2*6	公路Ⅱ级	小桥	否	5.5	5.5	5.5	实心板梁	非收费	2类	调入(新增)	所在路段调入	
C408430922L0020	C408430922	001	L0020	毛山巷桥	2018	0.006	6.5	6	6	1*6	公路Ⅱ级	小桥	否	4	4	4	Π形梁	非收费	3类	调入(补充采集)	补充采集	
C408430922L0030	C408430922	002	L0030	毛山巷一桥	2018	0.823	7	6.5	6.5	1*6.5	公路Ⅱ级	小桥	否	4	4	4	Π形梁	非收费	3类	调入(补充采集)	补充采集	
C412430922L0010	C412430922	004	L0010	上马石桥	2018	1.236	5	5	5	1*5	公路Ⅱ级	小桥	否	3.5	3.5	3.5	Π形梁	非收费	3类	调入(补充采集)	补充采集	
C41A430922L0010	C41A430922	001	L0010	广场桥	20031212	0.116	15	14	7	2*7	汽车-超20级	小桥	否	3	3	3	Π形梁	非收费	3类	调入(新增)	所在路段调入	
C42A430922L0010	C42A430922	001	L0010	桥边头桥	20141212	0.441	20	18	9	2*9	公路Ⅱ级	小桥	否	4	4	4	实心板梁	非收费	3类	调入(新增)	所在路段调入	
C438430922L0020	C438430922	002	L0020	老屋湾一桥	2018	1.224	18	8	8	1*8	公路Ⅱ级	小桥	否	5.5	5.5	5.5	Π形梁	非收费	3类	调入(补充采集)	补充采集	
C448430922L0010	C448430922	002	L0010	石家村桥	2018	1.943	5	5	5	1*5	公路Ⅱ级	小桥	否	4.5	4.5	4.5	Π形梁	非收费	3类	调入(补充采集)	补充采集	
C504430922L0010	C504430922	001	L0010	三房里桥	2018	0.057	5	5	5	1*5	公路Ⅱ级	小桥	否	3.5	3.5	3.5	Π形梁	非收费	3类	调入(补充采集)	补充采集	
C505430922L0010	C505430922	001	L0010	陈家冲组桥	2018	0.253	5	5	5	1*5	公路Ⅱ级	小桥	否	3.2	3.2	3.2	实心板梁	非收费	3类	调入(补充采集)	补充采集	
C507430922L0010	C507430922	001	L0010	变电站一桥	2018	0.74	8.5	8	8	1*8	公路Ⅱ级	小桥	否	5.5	5.5	5.5	Π形梁	非收费	2类	调入(补充采集)	补充采集	
C507430922L0020	C507430922	001	L0020	石门冲组桥	2018	0.503	8	8	4	2*4	公路Ⅱ级	小桥	否	3	3	3	板拱	非收费	3类	调入(补充采集)	补充采集	
C507430922L0030	C507430922	001	L0030	飞水岩桥	2018	0.743	13	12	6	2*6	公路Ⅱ级	小桥	否	3	3	3	板拱	非收费	3类	调入(补充采集)	补充采集	
C507430922L0040	C507430922	001	L0040	刘家仑桥	2018	1.667	8	8	4	2*4	公路Ⅱ级	小桥	否	3	3	3	板拱	非收费	3类	调入(补充采集)	补充采集	
C520430922L0010	C520430922	001	L0010	白泥河桥	2018	0.584	7.6	5	5	1*5	公路Ⅱ级	小桥	否	6.4	6.4	6.4	Π形梁	非收费	2类	调入(补充采集)	补充采集	
C520430922L0020	C520430922	001	L0020	三只岭桥	2018	1.874	7.5	5	5	1*5	公路Ⅱ级	小桥	否	6.4	6.4	6.4	Π形梁	非收费	3类	调入(补充采集)	补充采集	
C521430922L0020	C521430922	001	L0020	大江村二桥	2018	1.523	7.5	5	5	1*5	公路Ⅱ级	小桥	否	4	4	4	板拱	非收费	3类	调入(补充采集)	补充采集	
C544430922L0010	C544430922	001	L0010	泥溪河桥	2018	0.208	6.5	5	5	1*5	公路Ⅱ级	小桥	否	3.5	3.5	3.5	实心板梁	非收费	2类	调入(补充采集)	补充采集	
C544430922L0020	C544430922	001	L0020	黄栗伏组桥	2018	0.605	5.4	5	5	1*5	公路Ⅱ级	小桥	否	4.5	4.5	4.5	实心板梁	非收费	2类	调入(补充采集)	补充采集	
C557430922L0020	C557430922	002	L0020	双合桥	2015	0.964	20	12	6	2*6	公路Ⅱ级	小桥	否	5	5	5	Π形梁	非收费	2类	调入(补充采集)	补充采集	
C669430922L0010	C669430922	003	L0020	石湾里桥	2018	1.483	7.3	5	5	1*5	公路Ⅱ级	小桥	否	4	4	4	Π形梁	非收费	2类	调入(补充采集)	补充采集	
C725430922L0010	C725430922	002	L0010	麦子湾桥	2018	0.61	8	8	4	2*4	公路Ⅱ级	小桥	否	4	4	4	实心板梁	非收费	3类	调入(补充采集)	补充采集	
C725430922L0020	C725430922	002	L0020	麦子园桥	2018	0.511	5.7	5	5	1*5	公路Ⅱ级	小桥	否	4	4	4	Π形梁	非收费	2类	调入(补充采集)	补充采集	
C726430922L0010	C726430922	002	L0010	旋盘冲桥	2018	0.64	6.9	5	5	1*5	公路Ⅱ级	小桥	否	4.6	4.6	4.6	Π形梁	非收费	3类	调入(补充采集)	补充采集	
C816430922L0010	C816430922	001	L0010	杨家坳桥	2018	0.491	18	17	17	1*17	公路Ⅱ级	小桥	否	4.5	4.5	4.5	板拱	非收费	2类	调入(补充采集)	补充采集	
C826430922L0010	C826430922	001	L0010	朗轩公桥	2018	0.467	5	5	5	1*5	公路Ⅱ级	小桥	否	3.5	3.5	3.5	板拱	非收费	3类	调入(补充采集)	补充采集	
C8A9430922L0010	C8A9430922	001	L0010	铁路桥	20151212	0.018	12	10	5	2*5	公路Ⅱ级	小桥	否	3.8	3.8	3.8	实心板梁	非收费	3类	调入(新增)	所在路段调入	
C8AN430922L0010	C8AN430922	001	L0010	关山桥	20131212	0.013	24	12	6	2*6	公路Ⅱ级	小桥	否	5.5	5.5	5.5	实心板梁	非收费	2类	调入(新增)	所在路段调入	
C912430922L0010	C912430922	001	L0010	莫家墩桥	2018	0.658	5	5	5	1*5	公路Ⅱ级	小桥	否	4	4	4	Π形梁	非收费	2类	调入(补充采集)	补充采集	
C933430922L0010	C933430922	001	L0010	老油坝桥	2018	0.109	6	5	5	1*5	公路Ⅱ级	小桥	否	4	4	4	板拱	非收费	2类	调入(补充采集)	补充采集	
CA21430922L0010	CA21430922	001	L0010	陈家冲一桥	2015	0.288	10	6	6	1*6	公路Ⅱ级	小桥	否	5	5	5	整体现浇板	非收费	2类	调入(补充采集)	补充采集	
CA67430922L0010	CA67430922	001	L0010	白家河一桥	19651212	0.01	17.5	17.5	17.5	1*17.5	汽车-超20级	小桥	否	4	4	4	板拱	非收费	3类	调入(新增)	所在路段调入	
CA67430922L0020	CA67430922	001	L0020	朱家桥	19781212	1.373	18	18	18	1*18	汽车-超20级	小桥	否	3.5	3.5	3.5	板拱	非收费	3类	调入(新增)	所在路段调入	
CA69430922L0010	CA69430922	001	L0010	村委桥	20161212	0.018	8	5	5	1*5	公路Ⅱ级	小桥	否	4.5	4.5	4.5	实心板梁	非收费	3类	调入(新增)	所在路段调入	
CA71430922L0010	CA71430922	001	L0010	无名	2015	0.009	8	8	4	2*4	公路Ⅱ级	小桥	否	3.5	3.5	3.5	Π形梁	非收费	3类	调入(补充采集)	补充采集	
CA7H430922L0010	CA7H430922	001	L0010	雪峰山桥	20001212	0.22	15.5	12	6	2*6	汽车-超20级	小桥	否	6.5	6.5	6.5	Π形梁	非收费	2类	调入(新增)	所在路段调入	
CA7N430922L0010	CA7N430922	001	L0010	莫家冲桥	20121212	0.017	14	13	6.5	2*6.5	公路Ⅱ级	小桥	否	4	4	4	实心板梁	非收费	3类	调入(新增)	所在路段调入	
CA7N430922L0020	CA7N430922	001	L0020	邓家湾桥	20171212	1.664	18	15	7.5	2*7.5	公路Ⅱ级	小桥	否	4	4	4	Π形梁	非收费	2类	调入(新增)	所在路段调入	
CB22430922L0010	CB22430922	001	L0010	小水桥	19971212	0.063	20	18	9	2*9	汽车-超20级	小桥	否	4	4	4	实心板梁	非收费	3类	调入(新增)	所在路段调入	
CB24430922L0020	CB24430922	001	L0020	竹文桥	2015	1.83	11	7	7	1*7	公路Ⅱ级	小桥	否	4	4	4	Π形梁	非收费	2类	调入(补充采集)	补充采集	
CB25430922L0010	CB25430922	001	L0010	石桥	20141212	0.019	26	18	6	3*6	公路Ⅱ级	小桥	否	4.2	4.2	4.2	实心板梁	非收费	3类	调入(新增)	所在路段调入	
CB26430922L0010	CB26430922	001	L0010	木鱼山桥	19981212	0.335	12	12	6	2*6	汽车-超20级	小桥	否	3.5	3.5	3.5	Π形梁	非收费	3类	调入(新增)	所在路段调入	
CB42430922L0010	CB42430922	001	L0010	腊树湾二桥	20161212	0.315	7	6	6	1*6	公路Ⅱ级	小桥	否	5	5	5	Π形梁	非收费	2类	调入(等量替换)	所在路段调入	
CB47430922L0010	CB47430922	001	L0010	普济桥	19401212	0.803	8.2	8	8	1*8	汽车-超20级	小桥	否	4	4	4	板拱	非收费	3类	调入(新增)	所在路段调入	
CB50430922L0010	CB50430922	001	L0010	黄徐线一桥	2015	0.454	5.8	5	5	1*5	公路Ⅱ级	小桥	否	4	4	4	实心板梁	非收费	3类	调入(补充采集)	补充采集	
CB53430922L0010	CB53430922	001	L0010	立新桥	20181212	0.071	14	10	10	1*10	公路Ⅱ级	小桥	否	8.5	8.5	8.5	实心板梁	非收费	3类	调入(新增)	所在路段调入	
CB59430922L0010	CB59430922	001	L0010	吴家湾桥	20101212	0.092	5	5	5	1*5	公路Ⅱ级	小桥	否	4	4	4	Π形梁	非收费	2类	调入(新增)	所在路段调入	
CB83430922L0010	CB83430922	001	L0010	烂柴湾桥	20001212	0.094	5.5	5	5	1*5	汽车-超20级	小桥	否	7.5	7.5	7.5	Π形梁	非收费	2类	调入(新增)	所在路段调入	
CB87430922L0010	CB87430922	001	L0010	永福二桥	20021212	0.44	38	20	10	2*10	汽车-超20级	小桥	否	4	4	4	Π形梁	非收费	3类	调入(新增)	所在路段调入	
CB88430922L0020	CB88430922	001	L0020	易家湾桥	2015	0.333	12	8	8	1*8	公路Ⅱ级	小桥	否	6	6	6	Π形梁	非收费	2类	调入(新增)	所在路段调入	
CB95430922L0010	CB95430922	001	L0010	长转线一桥	2015	0.127	26	25.5	8.5	3*8.5	公路Ⅱ级	小桥	否	4	4	4	整体现浇板	非收费	2类	调入(新增)	所在路段调入	
CC10430922L0010	CC10430922	001	L0010	双星桥	20151212	0.112	15	12	6	2*6	公路Ⅱ级	小桥	否	5	5	5	Π形梁	非收费	3类	调入(新增)	所在路段调入	
CC14430922L0020	CC14430922	001	L0020	学杨线一桥	2015	0.652	6	5	5	1*5	公路Ⅱ级	小桥	否	4	4	4	Π形梁	非收费	3类	调入(补充采集)	补充采集	
CC20430922L0010	CC20430922	001	L0010	蔡家洲桥	19971212	0.025	32.5	18	6	3*6	汽车-超20级	小桥	否	4	4	4	Π形梁	非收费	3类	调入(新增)	所在路段调入	
CC23430922L0010	CC23430922	001	L0010	寨口桥	19971212	0.409	72	60	30	2*30	汽车-超20级	中桥	否	5	5	5	实心板梁	非收费	2类	调入(新增)	所在路段调入	
CC28430922L0010	CC28430922	001	L0010	拦树桥	20151212	0.05	6	6	6	1*6	公路Ⅱ级	小桥	否	4	4	4	板拱	非收费	3类	调入(新增)	所在路段调入	
CC30430922L0010	CC30430922	001	L0010	万和湾桥	20161212	0.01	14	6	6	1*6	公路Ⅱ级	小桥	否	6	6	6	Π形梁	非收费	3类	调入(新增)	所在路段调入	
CC47430922L0010	CC47430922	002	L0010	江金湾桥	20141212	0.793	19	6	6	1*6	公路Ⅱ级	小桥	否	6	6	6	实心板梁	非收费	2类	调入(新增)	所在路段调入	

桥梁编码	路线编码	路段序列号	桥梁编号	桥梁名称	建成时间	中心桩号	桥梁长度	跨径总长	单孔最大跨径(米)	跨径组合(孔*米)	设计荷载	按跨径分	是否危桥	桥梁全宽	桥面全宽	桥面净宽	主桥上部构造结构形式	收费性质	技术状况评定	调整类型	调整原因	调整补充说明
CC47430922L0020	CC47430922	001	L0020	黄家坝桥	20131212	0.035	63	24	6	4*6	公路Ⅱ级	小桥	否	6	6	6	实心板梁	非收费	2类	调入(等量替换)	所在路段调入	
CC49430922L0010	CC49430922	001	L0010	栗树桥	2015	0.371	6	5	5	1*5	公路Ⅱ级	小桥	否	7	7	7	实心板梁	非收费	2类	调入(补充采集)	补充采集	
CC50430922L0010	CC50430922	001	L0010	新河一桥	19981212	0.628	24	12	6	2*6	汽车-超20级	小桥	否	7.5	7.5	7.5	Π形梁	非收费	2类	调入(等量替换)	所在路段调入	
CC52430922L0010	CC52430922	002	L0010	八家湾二桥	20191212	0.682	13	5	5	1*5	公路Ⅱ级	小桥	否	4.1	4.1	4.1	Π形梁	非收费	2类	调入(新增)	所在路段调入	
CC68430922L0010	CC68430922	001	L0010	毛屋湾二桥	19871212	0.272	23	22	22	1*22	汽车-超20级	中桥	否	5.5	5.5	5.5	Π形梁	非收费	2类	调入(新增)	所在路段调入	
CC74430922L0010	CC74430922	001	L0010	孟溪二桥	20141212	0.014	6	5	5	1*5	公路Ⅱ级	小桥	否	4	4	4	Π形梁	非收费	3类	调入(等量替换)	所在路段调入	
CC75430922L0010	CC75430922	001	L0010	子云庵桥	20051212	0.051	10	10	10	1*10	公路Ⅱ级	小桥	否	4	4	4	Π形梁	非收费	2类	调入(新增)	所在路段调入	
CC86430922L0010	CC86430922	002	L0010	兰家冲桥	19831212	0.585	11.2	10	5	2*5	汽车-超20级	小桥	否	4	4	4	Π形梁	非收费	3类	调入(新增)	所在路段调入	
CC87430922L0010	CC87430922	002	L0010	土桥子桥	20141212	1.194	12	5	5	1*5	公路Ⅱ级	小桥	否	4.5	4.5	4.5	Π形梁	非收费	3类	调入(新增)	所在路段调入	
CC89430922L0010	CC89430922	002	L0010	庙山湾桥	20081212	0.609	36	35	7	5*7	公路Ⅱ级	中桥	否	3.8	3.8	3.8	实心板梁	非收费	3类	调入(新增)	所在路段调入	
CC91430922L0010	CC91430922	001	L0010	平安桥	2015	0.073	5.3	5	5	1*5	公路Ⅱ级	小桥	否	6.5	6.5	6.5	双曲拱	非收费	2类	调入(新增)	所在路段调入	
CC92430922L0010	CC92430922	001	L0010	六家湾桥	20121212	0.018	20	12	6	2*6	公路Ⅱ级	小桥	否	4	4	4	Π形梁	非收费	3类	调入(新增)	所在路段调入	
CC92430922L0020	CC92430922	001	L0020	滑油洞桥	20021212	0.201	14	6	6	1*6	汽车-超20级	小桥	否	4.5	4.5	4.5	Π形梁	非收费	2类	调入(新增)	所在路段调入	
CCY7430922L0010	CCY7430922	001	L0010	印子屋桥	20141212	0.119	16.5	6	6	1*6	公路Ⅱ级	小桥	否	5	5	5	Π形梁	非收费	3类	调入(新增)	所在路段调入	
CD02430922L0010	CD02430922	001	L0010	鸡公桥	20141212	0.29	13	12	6	2*6	公路Ⅱ级	小桥	否	3.5	3.5	3.5	Π形梁	非收费	2类	调入(新增)	所在路段调入	
CD08430922L0010	CD08430922	001	L0010	马柳线一桥	2015	0.351	14	10	5	2*5	公路Ⅱ级	小桥	否	3.5	3.5	3.5	Π形梁	非收费	3类	调入(补充采集)	补充采集	
CD16430922L0010	CD16430922	001	L0010	学六线一桥	2015	0.585	5	5	5	1*5	公路Ⅱ级	小桥	否	3.8	3.8	3.8	Π形梁	非收费	3类	调入(补充采集)	补充采集	
CD23430922L0010	CD23430922	001	L0010	高家桥	20121212	0.015	18	12	6	2*6	公路Ⅱ级	小桥	否	4	4	4	Π形梁	非收费	2类	调入(等量替换)	所在路段调入	
CD32430922L0010	CD32430922	001	L0010	鸡公桥	2015	0.01	8	6	6	1*6	公路Ⅱ级	小桥	否	3.5	3.5	3.5	实心板梁	非收费	3类	调入(补充采集)	补充采集	
CD36430922L0010	CD36430922	002	L0010	聂家湾桥	20211212	0.84	16	6	6	1*6	公路Ⅱ级	小桥	否	5	5	5	Π形梁	非收费	2类	调入(新增)	所在路段调入	
CD40430922L0010	CD40430922	001	L0010	土桥子线一桥	2015	0.323	7.5	5	5	1*5	公路Ⅱ级	小桥	否	3	3	3	Π形梁	非收费	3类	调入(补充采集)	补充采集	
CD41430922L0010	CD41430922	001	L0010	吴家湾桥	19991212	0.464	7	5	5	1*5	汽车-超20级	小桥	否	3	3	3	实心板梁	非收费	3类	调入(新增)	所在路段调入	
CD41430922L0030	CD41430922	001	L0030	楠木洞桥	19991212	1.236	7	5	5	1*5	汽车-超20级	小桥	否	4.5	4.5	4.5	实心板梁	非收费	3类	调入(新增)	所在路段调入	
CD48430922L0010	CD48430922	001	L0010	邹家堰桥	20181212	0.016	30	18	6	3*6	公路Ⅱ级	小桥	否	3.6	3.6	3.6	Π形梁	非收费	2类	调入(新增)	所在路段调入	
CD48430922L0020	CD48430922	001	L0020	邹家堰二桥	20051212	0.429	30	20	10	2*10	公路Ⅱ级	小桥	否	4	4	4	Π形梁	非收费	3类	调入(新增)	所在路段调入	
CD58430922L0010	CD58430922	001	L0010	益三垅桥	20151212	0.012	18	15	7.5	2*7.5	公路Ⅱ级	小桥	否	4	4	4	Π形梁	非收费	3类	调入(新增)	所在路段调入	
CD60430922L0010	CD60430922	002	L0010	夏家桥	20141212	1.143	16	10	5	2*5	公路Ⅱ级	小桥	否	4.6	4.6	4.6	板拱	非收费	3类	调入(新增)	所在路段调入	
CD66430922L0020	CD66430922	001	L0020	瓦蚌线二桥	2015	0.024	30	28	7	4*7	公路Ⅱ级	小桥	否	5.5	5.5	5.5	整体现浇板	非收费	2类	调入(新增)	所在路段调入	
CD68430922L0010	CD68430922	001	L0010	鸡公塘大桥	20041212	0.038	70	68	17	4*17	公路Ⅱ级	中桥	否	4	4	4	Π形梁	非收费	3类	调入(等量替换)	所在路段调入	
CD71430922L0010	CD71430922	001	L0010	合河坝桥	2015	1.173	13	7	7	1*7	公路Ⅱ级	小桥	否	5	5	5	实心板梁	非收费	3类	调入(补充采集)	补充采集	
CD82430922L0020	CD82430922	001	L0020	团竹山桥	20081212	0.951	16	6	6	1*6	公路Ⅱ级	小桥	否	5	5	5	实心板梁	非收费	2类	调入(新增)	所在路段调入	
CD83430922L0010	CD83430922	001	L0010	大家洲桥	20131212	0.902	41.5	24	6	4*6	公路Ⅱ级	小桥	否	4	4	4	Π形梁	非收费	2类	调入(新增)	所在路段调入	
CD90430922L0010	CD90430922	001	L0010	毛栗溪桥	20181212	0.388	5	5	5	1*5	公路Ⅱ级	小桥	否	4	4	4	Π形梁	非收费	2类	调入(新增)	所在路段调入	
CD90430922L0020	CD90430922	001	L0020	毛栗溪二桥	20181212	0.481	5	5	5	1*5	公路Ⅱ级	小桥	否	4	4	4	Π形梁	非收费	2类	调入(新增)	所在路段调入	
CD95430922L0010	CD95430922	001	L0010	光头河桥	20001212	0.435	14	12	6	2*6	汽车-超20级	小桥	否	4.7	4.7	4.7	整体现浇板	非收费	3类	调入(新增)	所在路段调入	
CE03430922L0010	CE03430922	001	L0010	刘家村桥	20141212	0.531	11	10	5	2*5	公路Ⅱ级	小桥	否	4	4	4	实心板梁	非收费	3类	调入(新增)	所在路段调入	
CE09430922L0010	CE09430922	001	L0010	张家村桥	20081212	0.185	11	10	5	2*5	公路Ⅱ级	小桥	否	3.6	3.6	3.6	实心板梁	非收费	3类	调入(新增)	所在路段调入	
CE10430922L0010	CE10430922	001	L0010	曹屋湾桥	20121212	0.182	11	10	5	2*5	公路Ⅱ级	小桥	否	5.3	5.3	5.3	实心板梁	非收费	3类	调入(新增)	所在路段调入	
CE10430922L0020	CE10430922	001	L0020	踏牛岭二桥	20171212	2.266	16.8	14	7	2*7	公路Ⅱ级	小桥	否	4.8	4.8	4.8	实心板梁	非收费	3类	调入(新增)	所在路段调入	
CE11430922L0010	CE11430922	001	L0010	伏祖湾桥	19961212	0.356	32	28	7	4*7	汽车-超20级	小桥	否	5	5	5	实心板梁	非收费	3类	调入(新增)	所在路段调入	
CE12430922L0010	CE12430922	001	L0010	瓦屋湾桥	20151212	0.033	14	12	4	3*4	公路Ⅱ级	小桥	否	4	4	4	Π形梁	非收费	3类	调入(新增)	所在路段调入	
CE12430922L0020	CE12430922	001	L0020	瓦屋湾二桥	20081212	0.785	14	13	6.5	2*6.5	公路Ⅱ级	小桥	否	4.5	4.5	4.5	Π形梁	非收费	3类	调入(新增)	所在路段调入	
CE17430922L0010	CE17430922	001	L0010	浙家湾二桥	20171212	0.062	24.6	20	10	2*10	公路Ⅱ级	小桥	否	5.5	5.5	5.5	Π形梁	非收费	2类	调入(新增)	所在路段调入	
CE26430922L0010	CE26430922	001	L0010	三六线桥	2015	0.007	6	5	5	1*5	公路Ⅱ级	小桥	否	5	5	5	实心板梁	非收费	3类	调入(新增)	所在路段调入	
CE28430922L0010	CE28430922	001	L0010	青枫线一桥	2015	1.622	6	6	6	1*6	公路Ⅱ级	小桥	否	3.5	3.5	3.5	Π形梁	非收费	3类	调入(等量替换)	所在路段调入	
CE29430922L0010	CE29430922	001	L0010	白泥线桥	2015	0.08	10	6	6	1*6	公路Ⅱ级	小桥	否	3.5	3.5	3.5	Π形梁	非收费	2类	调入(补充采集)	补充采集	
CE32430922L0010	CE32430922	001	L0010	清八线一桥	2015	0.681	10	8	8	1*8	公路Ⅱ级	小桥	否	4.5	4.5	4.5	整体现浇板	非收费	3类	调入(补充采集)	补充采集	
CE34430922L0010	CE34430922	001	L0010	猫老线一桥	2015	0.024	10	8	8	1*8	公路Ⅱ级	小桥	否	5	5	5	Π形梁	非收费	3类	调入(新增)	所在路段调入	
CE34430922L0020	CE34430922	001	L0020	水口庙桥	2015	0.665	10	9	9	1*9	公路Ⅱ级	小桥	否	6.5	6.5	6.5	整体现浇板	非收费	2类	调入(新增)	所在路段调入	
CE35430922L0010	CE35430922	001	L0010	新水线一桥	2015	0.017	12	6	6	1*6	公路Ⅱ级	小桥	否	5	5	5	Π形梁	非收费	3类	调入(新增)	所在路段调入	
CE37430922L0010	CE37430922	001	L0010	螃蟹形桥	20161212	1.192	18	6	6	1*6	公路Ⅱ级	小桥	否	4	4	4	Π形梁	非收费	2类	调入(新增)	所在路段调入	
CE40430922L0010	CE40430922	001	L0010	点石桥	20081212	0.009	9.5	8	8	1*8	公路Ⅱ级	小桥	否	3	3	3	板拱	非收费	3类	调入(新增)	所在路段调入	
CE41430922L0010	CE41430922	001	L0010	罗家坪桥	2015	0.255	10	8	8	1*8	公路Ⅱ级	小桥	否	4	4	4	整体现浇板	非收费	2类	调入(补充采集)	补充采集	
CE45430922L0010	CE45430922	001	L0010	木子桥	20061212	0.782	15	12	6	2*6	公路Ⅱ级	小桥	否	5	5	5	实心板梁	非收费	3类	调入(新增)	所在路段调入	
CE49430922L0010	CE49430922	001	L0010	碧杨线一桥	2015	1.93	5	5	5	1*5	公路Ⅱ级	小桥	否	7	7	7	Π形梁	非收费	3类	调入(补充采集)	补充采集	
CE56430922L0010	CE56430922	001	L0010	鱼形山桥	20161212	0.141	14	5	5	1*5	公路Ⅱ级	小桥	否	3.5	3.5	3.5	板拱	非收费	3类	调入(新增)	所在路段调入	
CE60430922L0010	CE60430922	001	L0010	黄家组桥	20151212	0.056	12	10	5	2*5	公路Ⅱ级	小桥	否	3.8	3.8	3.8	实心板梁	非收费	3类	调入(新增)	所在路段调入	
CE61430922L0010	CE61430922	001	L0010	岩移桥	19961212	0.308	12	10	5	2*5	汽车-超20级	小桥	否	3.8	3.8	3.8	实心板梁	非收费	3类	调入(新增)	所在路段调入	
CE63430922L0010	CE63430922	001	L0010	盘石桥	20121212	0.068	12	10	5	2*5	公路Ⅱ级	小桥	否	4	4	4	Π形梁	非收费	3类	调入(新增)	所在路段调入	

桥梁编码	路线编码	路段序列号	桥梁编号	桥梁名称	建成时间	中心桩号	桥梁长度	跨径总长	单孔最大跨径(米)	跨径组合(孔*米)	设计荷载	按跨径分	是否危桥	桥梁全宽	桥面全宽	桥面净宽	主桥上部构造结构形式	收费性质	技术状况评定	调整类型	调整原因	调整补充说明
CE64430922L0010	CE64430922	001	L0010	大村	20051212	0.007	8	8	8	1*8	公路Ⅱ级	小桥	否	4.5	4.5	4.5	板拱	非收费	3类	调入(新增)	所在路段调入	
CE69430922L0010	CE69430922	001	L0010	鸭浮塘桥	19651212	0.018	14	12	6	2*6	汽车-超20级	小桥	否	5.5	5.5	5.5	实心板梁	非收费	3类	调入(新增)	所在路段调入	
CE73430922L0010	CE73430922	001	L0010	楠木洞三桥	19991212	0.437	7	5	5	1*5	汽车-超20级	小桥	否	3.5	3.5	3.5	实心板梁	非收费	3类	调入(新增)	所在路段调入	
CE75430922L0010	CE75430922	001	L0010	致富桥	20021212	0.028	10.5	8	4	2*4	汽车-超20级	小桥	否	3.5	3.5	3.5	实心板梁	非收费	3类	调入(新增)	所在路段调入	
CE78430922L0010	CE78430922	002	L0010	青山塘桥	20181212	1.883	19	6	6	1*6	公路Ⅱ级	小桥	否	3.5	3.5	3.5	Ⅱ形梁	非收费	3类	调入(新增)	所在路段调入	
CE78430922L0020	CE78430922	001	L0020	杨家湾桥	20161212	0.012	6	6	6	1*6	公路Ⅱ级	小桥	否	5	5	5	Ⅱ形梁	非收费	2类	调入(等量替换)	所在路段调入	
CE82430922L0010	CE82430922	001	L0010	入花一桥	2015	3.227	5	5	5	1*5	公路Ⅱ级	小桥	否	9	9	9	Ⅱ形梁	非收费	1类	调入(等量替换)	所在路段调入	
CE82430922L0020	CE82430922	001	L0020	入花二桥	2015	1.711	5	5	5	1*5	公路Ⅱ级	小桥	否	4	4	4	Ⅱ形梁	非收费	2类	调入(等量替换)	所在路段调入	
CEA2430922L0010	CEA2430922	001	L0010	桐树弯桥	20121212	0.149	17	7.5	7.5	1*7.5	公路Ⅱ级	小桥	否	4	4	4	Ⅱ形梁	非收费	2类	调入(新增)	所在路段调入	
CF43430922L0410	CF43430922	001	L0410	田元线桥	2015	0.11	5	5	5	1*5	公路Ⅱ级	小桥	否	3.5	3.5	3.5	板拱	非收费	3类	调入(补充采集)	补充采集	
CY11430922L0010	CY11430922	001	L0010	岩宋线一桥	2015	0.393	7	5	5	1*5	公路Ⅱ级	小桥	否	4.5	4.5	4.5	实心板梁	非收费	3类	调入(等量替换)	所在路段调入	
CY32430922L0010	CY32430922	001	L0010	瓦蚌线一桥	2015	0.006	11	10	5	2*5	公路Ⅱ级	小桥	否	4	4	4	实心板梁	非收费	3类	调入(新增)	所在路段调入	
CY34430922L0010	CY34430922	001	L0010	友谊二桥	20001212	0.113	37.5	24	6	4*6	汽车-超20级	小桥	否	4	4	4	Ⅱ形梁	非收费	3类	调入(新增)	所在路段调入	
CY31430922L0010	CY31430922	001	L0010	花桥	20231212	0.019	30	20	10	2*10	公路Ⅱ级	小桥	否	8	8	8	Ⅱ形梁	非收费	1类	调入(新增)	所在路段调入	
CY84430922L0010	CY84430922	001	L0010	桐油村桥	20001212	1.639	16.5	5	5	1*5	汽车-超20级	小桥	否	4.5	4.5	4.5	Ⅱ形梁	非收费	2类	调入(新增)	所在路段调入	
CY94430922L0210	CY94430922	002	L0210	革绩坝桥	20141212	0.473	18.5	6	6	1*6	公路Ⅱ级	小桥	否	6	6	6	实心板梁	非收费	3类	调入(新增)	所在路段调入	
CYA0430922L0010	CYA0430922	001	L0010	江家湾桥	20141212	0.078	12	6	6	1*6	公路Ⅱ级	小桥	否	6	6	6	T梁	非收费	2类	调入(新增)	所在路段调入	
CYA0430922L0020	CYA0430922	001	L0020	南河冲中桥	2015	0.358	32	32	8	4*8	公路Ⅱ级	中桥	否	7	7	7	空心板梁	非收费	2类	调入(补充采集)	补充采集	
CYA2430922L0010	CYA2430922	001	L0010	天问桥	20161212	0.427	13	8	8	1*8	公路Ⅱ级	小桥	否	5	5	5	实心板梁	非收费	3类	调入(新增)	所在路段调入	

附件11：

### 桃江县农村公路调入隧道明细表

[illegible]